

RENDICONTO GENERALE

DELLA

AMMINISTRAZIONE DELLO STATO

PER L'ESERCIZIO FINANZIARIO 2024

PRESENTATO DAL MINISTRO
DELL'ECONOMIA E DELLE FINANZE
(GIORGETTI)

COMUNICATO ALLA PRESIDENZA IL 3 LUGLIO 2025

PARTE I

CONTO DEL BILANCIO

VOLUME QUARTO – TOMO I

ALLEGATO TECNICO PER CAPITOLI
Economia e finanze

I N D I C E

TOMO I

Conto consuntivo della spesa del Ministero dell'economia e delle finanze per l'esercizio finanziario 2024

Nota integrativa	Pag.	5
– Allegato n. 1. – Elenco degli Enti sottoposti al controllo della Corte dei conti	»	385
– Allegato n. 2. – Relazione al Parlamento sull'amministrazione del «Fondo per l'ammortamento dei titoli di Stato»	»	397
– Allegato n. 3. – Esposizione contabile dei flussi finanziari intercorsi nell'anno 2024 tra l'Italia e l'Unione europea	»	413
– Allegato n. 4. – Elenco degli accantonamenti slittati, ai sensi dell'articolo 18, comma 3, della legge 31 dicembre 2009, n. 196, da utilizzare nell'esercizio 2023 per fronteggiare gli oneri non perfezionati in legge entro il 31 dicembre 2024	»	646
Consuntivo per allegati spese di personale	»	649

TOMO II

Consuntivo per capitoli	Pag.	689
Consuntivo per capitoli/piani gestionali	»	1111

TOMO III

Riassunti e riepiloghi	Pag.	1707
Consuntivo per missione/programma/C.O.F.O.G.	»	1857

Riassunto per titolo	<i>Pag.</i> 1993
Riassunto contabile generale e pagina delle firme	» 1994
Allegato dei residui passivi	» 1997
Somme da iscrivere nella competenza degli esercizi successivi (Articolo 30, comma 2, lettera b), della legge 31 dicembre 2009, n. 196)	» 2081
Consuntivo per Fondo opere – Fondo progetti	» 2099
– Consuntivo per autorizzazioni/capitoli/piani di gestione FO/FP	» 2101
– Consuntivo analitico per autorizzazioni/capitoli/piani di gestione FO/FP ..	» 2105
Raccordo tra il bilancio statale e la gestione della tesoreria dello Stato	» 2111
Risultanze economiche (legge n. 196 del 2009, articolo 36, comma 5)	» 2119

CONTENUTO DELLE NOTE INTEGRATIVE

La Nota integrativa al Rendiconto Generale dello Stato è articolata, ai sensi dell'art. 35, comma 2 della Legge 196/2009 e successive modifiche, come segue:

QUADRO DI RIFERIMENTO, che descrive lo scenario istituzionale, sociale ed economico, nel quale l'amministrazione ha operato nell'esercizio finanziario di riferimento e l'evoluzione della propria situazione organizzativa.

Le quattro schede che seguono sono raggruppate per Missione/Programma e ordinate in base al codice unità di voto ed esposte nell'ordine seguente:

1. **PIANO DEGLI OBIETTIVI PER PROGRAMMA**, che riporta, per ciascuna Missione e per ciascun Programma:
 - gli obiettivi con le azioni correlate,
 - gli stanziamenti di competenza e di cassa delle azioni a Legge di Bilancio 2024, gli stanziamenti definitivi di competenza e di cassa delle azioni, gli impegni e i pagamenti
 - l'elenco delle eventuali azioni non correlate agli obiettivi,
 - il totale degli stanziamenti, degli impegni e dei pagamenti del Programma, della Missione e del Ministero
2. **SCHEDA INDICATORI PER OBIETTIVO**, che espone gli obiettivi associati al Programma, con l'indicazione dell'azione o delle azioni correlate, gli indicatori associati all'obiettivo con relativa descrizione, la tipologia, l'unità di misura, il metodo di calcolo, il valore target a previsione 2024 (LB) e il valore a consuntivo 2024 e le Nota di scostamento e di mancata consuntivazione dell'indicatore.
3. **SCHEDA AZIONE** del Programma, che riporta per ciascuna azione, distinte per categorie economiche, gli stanziamenti iniziali e quelli definitivi, gli impegni, i pagamenti, il rimasto da pagare e le economie/maggiori spese in conto residui, la competenza e la cassa nonché i Principali fatti di gestione.
4. **SCHEDA RIPARTIZIONE DELLE SPESE DI PERSONALE**, che riporta le azioni "di spese di personale da ripartire" e quelle ripartite sulle altre azioni, le dotazioni finanziarie per ciascuna azione al lordo della quota spese di personale e la stessa ripartita per ciascuna azione.



MINISTERO DELL'ECONOMIA E DELLE FINANZE

DIPARTIMENTO DELLA RAGIONERIA GENERALE DELLO STATO

Ispettorato generale del bilancio

**NOTA INTEGRATIVA AL RENDICONTO GENERALE
DELLO STATO per l'anno 2024**

(art. 35, comma 2, della Legge n. 196/2009)

MINISTERO ECONOMIA E FINANZE

QUADRO DI RIFERIMENTO

1. Analisi strategica del contesto esterno e interno che ha caratterizzato lo svolgimento dei compiti dell'amministrazione

1.1. Contesto esterno

Come esposto nel Documento di finanza pubblica deliberato dal Consiglio dei ministri il 9 aprile 2025, nel corso del 2024, la complessità del contesto globale si è accentuata in conseguenza del permanere dei conflitti in Ucraina e nell'area israello-palestinese, a cui si sono aggiunti, nella seconda parte dell'anno, annunci in materia di dazi da parte della nuova amministrazione degli Stati Uniti. Al contempo, la crescita dell'economia mondiale ha lievemente rallentato rispetto al 2023, pur beneficiando di una graduale normalizzazione della politica monetaria da parte di molte banche centrali.

Il tasso di crescita del prodotto interno lordo reale, nel 2024, è stato pari allo 0,7 per cento, leggermente inferiore a quello (1,0 per cento) previsto nel Piano strutturale di bilancio di medio termine (d'ora in poi, anche PSBMT o Piano), pubblicato nel mese settembre del 2024.

Alla minore espansione del PIL hanno concorso due fattori distinti. Il primo è derivato da un trascinamento statistico meno favorevole (emerso successivamente alla presentazione del Piano), il secondo è individuabile nel tenue contributo apportato dagli investimenti e dalla domanda estera netta.

La dinamica degli investimenti, in particolare gli acquisti di macchinari, attrezzature e – soprattutto – mezzi di trasporto, ha risentito del propagarsi degli effetti esercitati dalla politica monetaria, particolarmente restrittiva fino al mese di giugno. Differentemente, soprattutto nella parte finale dell'anno, l'espansione degli investimenti in costruzioni si è mantenuta solida grazie al comparto non residenziale e ai progetti legati al PNRR, scontando un fisiologico rallentamento dovuto alla flessione nel comparto abitativo.

Le esportazioni hanno risentito della debolezza del commercio internazionale, soprattutto in alcuni settori specifici (come i mezzi di trasporto) e in alcune fasce di prodotto tipiche del *made in Italy*.

Il sostegno maggiore alla crescita è arrivato dai consumi delle famiglie, grazie alla ripresa dei redditi disponibili. In tale contesto, il mercato del lavoro si è dimostrato estremamente solido, con l'occupazione che non ha cessato di crescere, raggiungendo valori senza precedenti.

Guardando alla domanda interna, i consumi finali nazionali, cresciuti dello 0,6 per cento, hanno registrato un risultato migliore di quanto previsto nel PSBMT. La maggiore crescita è stata, soprattutto, il risultato di una dinamica più sostenuta dei consumi delle famiglie, che hanno potuto beneficiare dell'ulteriore crescita dei livelli occupazionali nonché di una moderata espansione dei redditi reali dei lavoratori.

Il 2024 è stato anche segnato da un rapido rientro dell'inflazione al consumo, attestatasi in media d'anno all'1,1 per cento (dal 5,9 per cento del 2023), in linea con le previsioni del PSBMT. La dinamica dei prezzi al consumo ha mostrato un rallentamento sia nel settore dei beni, a causa della diminuzione dei prezzi dell'energia, sia in quello dei servizi, sebbene, in quest'ultimo settore, i prezzi siano risultati più resistenti.

Con riferimento al mercato del credito, il ciclo di allentamento della BCE ha favorito una graduale ripresa nell'erogazione dei prestiti. A contribuire al recupero della domanda è stata la discesa dei tassi d'interesse sulle nuove operazioni.

Per quanto riguarda la finanza pubblica, il rapporto debito/PIL ha registrato, a fine 2024, un risultato migliore rispetto alle previsioni del Piano (135,3 per cento, anziché 135,8 per cento). Inoltre, i dati di consuntivo per il 2024 hanno mostrato che anche il deficit è in miglioramento rispetto a

quanto previsto nel Piano, con un valore del 3,4 per cento del PIL (rispetto al 3,8 per cento previsto nel PSBMT).

Poiché le stime più recenti pubblicate dall'Istat hanno confermato il valore del rapporto deficit/PIL nel 2022 e 2023, rispettivamente all'8,1 e al 7,2 per cento, il dato relativo al 2024 fa registrare un deficit più che dimezzato rispetto all'anno precedente.

Il rapporto tra saldo primario e PIL ha mostrato un miglioramento persino superiore, pari a 4,0 punti percentuali, tornando positivo (0,4 per cento del PIL) per la prima volta dall'inizio della pandemia. Un contributo rilevante al miglioramento del saldo primario è arrivato dalle entrate tributarie e contributive, che hanno registrato un'evoluzione molto positiva lungo tutto il 2024.

Al contrario, la spesa per interessi è aumentata dal 3,7 per cento del PIL del 2023 al 3,9 per cento del PIL del 2024, in linea con le previsioni del Piano. Tale aumento fa seguito alla restrizione monetaria avviata dalla BCE a partire dalla seconda metà del 2022, il cui impatto è diventato più palesemente visibile con ritardo, in quanto la struttura del debito pubblico tende a diluire nel tempo gli effetti sui rendimenti dei titoli di Stato.

L'andamento della spesa netta può ritenersi conforme alle raccomandazioni del Consiglio europeo. Nel 2024, la stima a consuntivo del tasso di crescita di tale indicatore è risultata pari al -2,1 per cento, una riduzione maggiore rispetto a quanto previsto. Nel 2025 la spesa netta è prevista crescere dell'1,3 per cento, lo stesso tasso raccomandato dal Consiglio.

A pochi mesi dalla presentazione del Piano, un primo bilancio dei progressi compiuti nell'attuazione degli impegni previsti risulta pienamente positivo. Per quanto il poco tempo trascorso non renda possibile una completa valutazione dei risultati e degli impatti di breve e medio termine, il monitoraggio delle azioni intraprese in quest'ultimo anno rileva che il Governo ha dato priorità all'avanzamento degli impegni nelle aree previste per l'estensione della durata del Piano, senza dare, tuttavia, meno attenzione all'attuazione delle riforme e investimenti necessari a rispondere alle Raccomandazioni Specifiche del Consiglio UE indirizzate all'Italia e a contribuire al raggiungimento degli obiettivi comuni dell'Unione europea.

In particolare, il Governo ha impresso un forte impulso al miglioramento dell'ambiente imprenditoriale e portato avanti il proprio impegno nella riforma del processo civile e nel completamento della riforma del sistema fiscale, che persegue obiettivi di definizione di un sistema più efficiente, meno distorsivo e favorevole alla crescita economica, all'occupazione e agli investimenti.

In merito al rafforzamento delle capacità della Pubblica Amministrazione, sono state avviate le iniziative del PNRR per il miglioramento delle procedure di reclutamento, la semplificazione dei procedimenti amministrativi, l'accesso ai servizi pubblici e la valorizzazione del capitale umano della PA. Parallelamente, sono state poste le fondamenta per una maggiore diffusione della mobilità verticale e orizzontale (entro il 2026) e per il completamento di un primo ciclo di valutazione della performance e di assegnazione di premialità (entro il 2028).

Il Governo ha, inoltre, rinnovato il proprio impegno per il rafforzamento dei servizi per la prima infanzia e delle diverse forme di supporto alla natalità e alle famiglie.

Infine, si rilevano i progressi in materia di programmazione e spesa pubblica, nonché nell'attività di monitoraggio delle partecipazioni pubbliche e nel controllo sull'attuazione della disciplina prevista per la loro razionalizzazione e riduzione.

1.2. Contesto interno

Il Ministero dell'Economia e delle Finanze (MEF) svolge le funzioni e i compiti spettanti allo Stato in materia di politica economico-finanziaria, di bilancio e programmazione degli investimenti pubblici. Tra le attività di competenza del Ministero rientrano quelle dirette al coordinamento e alla verifica della spesa pubblica e dei suoi andamenti, delle politiche fiscali e del sistema tributario e del patrimonio statale.

Al Ministero spettano, inoltre, i compiti di vigilanza su enti, attività e funzioni relative ai rapporti con le autorità di vigilanza e controllo previsti dalla legge.

Il MEF, nella gestione attiva della politica economica e finanziaria, svolge le funzioni di competenza dello Stato nelle seguenti aree:

- A. Programmazione economica e finanziaria
- B. Politica economica e finanziaria
- C. Politiche, processi e adempimenti di bilancio
- D. Politiche fiscali
- E. Amministrazione generale, servizi indivisibili e personale

Con riferimento all'organizzazione del Ministero, nel corso del 2019, è stato emanato il DPCM 26 giugno 2019, n. 103, recante il "Regolamento di organizzazione del Ministero dell'economia e delle finanze", che ha ridefinito la struttura organizzativa basata sul modello dipartimentale. Con successivo DPCM 30 settembre 2020, n. 161, sono state apportate modifiche ed integrazioni al predetto decreto del Presidente del Consiglio dei ministri 26 giugno 2019, n. 103. Il Decreto del Ministro dell'Economia e delle Finanze del 30 settembre 2021 reca l'individuazione e le attribuzioni degli Uffici di livello dirigenziale non generale dei Dipartimenti del Ministero dell'Economia e delle Finanze.

Il processo di riorganizzazione del MEF è proseguito con l'entrata in vigore del DPCM 22 giugno 2022, n. 100, "Regolamento recante modifiche al DPCM 26 giugno 2019, n. 103, concernente il regolamento di organizzazione del Ministero dell'Economia e delle Finanze".

Con il DL n. 13 del 24 febbraio 2023 è stata istituita una nuova Struttura di Missione PNRR presso la Presidenza del Consiglio, fino al 31 dicembre 2026, con il compito di supportare l'Autorità politica delegata (ovvero il Ministro per gli affari europei, il sud, le politiche di coesione e il PNRR) nelle funzioni d'indirizzo e coordinamento del Governo nell'attuazione del PNRR (art. 2). Tale intervento ha comportato la riorganizzazione delle Unità di missione presso le amministrazioni centrali titolari di interventi del Piano, ivi incluso il MEF.

Il DL 22 aprile 2023, n.44, convertito, con modificazioni, dalla legge 21 giugno 2023, n. 74, ha istituito il Dipartimento della giustizia tributaria e il DPCM 26 luglio 2023, n. 125, entrato in vigore il 5 ottobre scorso, ha modificato l'assetto organizzativo per il Dipartimento del Tesoro, con l'istituzione del Dipartimento dell'Economia.

Da ultimo il DM 7 agosto 2024 ha decretato la riorganizzazione del Ministero, prevedendo modifiche al DM del 30 settembre 2021 «Individuazione e attribuzioni degli uffici di livello dirigenziale non generale dei Dipartimenti del Ministero dell'economia e delle finanze».

Nello specifico, il nuovo decreto ha individuato gli uffici e le posizioni dirigenziali di livello non generale del nuovo Dipartimento dell'Economia, che è chiamato a svolgere molteplici attività, con particolare riferimento alla valorizzazione dell'attivo, mobiliare e immobiliare pubblico, al sistema delle garanzie pubbliche, al monitoraggio dei progetti strategici con rilevante impatto sul sistema economico.

Ciò premesso, il Ministero è articolato come di seguito sintetizzato:

L'Ufficio di Gabinetto¹ svolge una funzione di raccordo tra le diverse articolazioni del Ministero e gli Uffici di diretta collaborazione, coadiuvando il Capo di Gabinetto nelle funzioni di coordinatore dell'intera attività di supporto all'Organo politico, nonché nelle funzioni di supporto al Ministro per l'esercizio di tutte le ulteriori attività conferitegli dalla legge. In particolare, l'Ufficio di Gabinetto è posto in una posizione di centralità in ordine alle decisioni di spesa ed alla gestione del personale di staff, in ragione del rapporto fiduciario che lega il Capo di Gabinetto al Ministro e, allo

¹ Il D.P.R. 3 luglio 2003, n. 227, di emanazione del regolamento recante norme per la riorganizzazione degli Uffici di diretta collaborazione del Ministero dell'economia e delle finanze, ha provveduto a rimodulare gli assetti organizzativi degli uffici di diretta collaborazione e le attribuzioni dell'Organo di indirizzo politico; ha, poi, individuato gli Uffici che svolgono eterogenee funzioni di supporto politico-amministrativo all'Autorità politica e di raccordo con l'apparato gestionale, gli Uffici e le Segreterie dei Sottosegretari nonché il contingente di personale da adibire agli stessi. L'art. 2 del citato D.P.R., dopo aver specificamente indicato al comma 1 le funzioni degli Uffici di diretta collaborazione, al successivo comma 2 definisce l'elenco delle strutture. 5 Gli Uffici previsti dal suddetto D.P.R. n. 227/2003 svolgono, nel loro complesso, importanti e delicate funzioni al fine di dare al Ministro, a seconda dell'attività specifica svolta da ciascuno di questi, un valido e costante supporto

stesso tempo, promuove ed assicura la comunicazione tra gli Uffici di diretta collaborazione che costituiscono, ai fini del D. Lgs. n. 279/1997, un unico Centro di responsabilità. In sostanza, l'Ufficio di Gabinetto, nella funzione di supporto all'Autorità politica, è chiamato a coordinare i rapporti istituzionali con il suo apparato e, nello stesso tempo, coadiuva il Ministro nell'elaborazione degli atti di indirizzo.

L'Organismo indipendente per la valutazione della performance svolge in piena autonomia le funzioni di cui all'art. 14 decreto legislativo n. 150/2009 e del DPCM n. 158/2016. In particolare, svolge le attività di valutazione e di controllo strategico, di cui all'art. 6 del D. Lgs. 30 luglio 1999, n. 286, nei confronti dell'amministrazione, ivi comprese le Agenzie fiscali. Detto controllo consente di valutare l'adeguatezza delle scelte compiute in sede di attuazione dei piani, programmi ed altri strumenti di determinazione dell'indirizzo politico, in termini di congruenza tra risultati raggiunti ed obiettivi predefiniti. A tali funzioni, l'art. 5 comma 2, del DM 24 giugno 2022, ha aggiunto in riferimento alla Sezione Organizzazione e capitale umano del PIAO il monitoraggio della coerenza con gli obiettivi di performance da effettuare su base triennale.

Il DPCM 26 luglio 2023, n. 125, entrato in vigore il successivo 5 ottobre, ha introdotto rilevanti modifiche all'assetto organizzativo del Dipartimento del Tesoro². Le modifiche introdotte dal nuovo Regolamento di organizzazione hanno determinato per il DT la soppressione di due Direzioni generali (Direzione VI - Interventi finanziari nell'economia e Direzione VII - Valorizzazione del patrimonio pubblico) e di un Servizio dipartimentale (Affari legali e contenzioso). Il Servizio relazioni con investitori e comunicazione dipartimentale, invece, è stato trasformato in una nuova Direzione generale con competenze in materia di rapporti con gli investitori e le istituzioni finanziarie. Successivamente, il decreto-legge 14 marzo 2025, n. 25, recante "Disposizioni urgenti in materia di reclutamento e funzionalità delle pubbliche amministrazioni", ha istituito la Direzione generale per la prevenzione e il contrasto dell'utilizzo del sistema finanziario per fini illeciti. Conseguentemente, la dotazione organica dirigenziale del Dipartimento del Tesoro è stata incrementata di una unità dirigenziale di livello generale. Secondo l'attuale assetto organizzativo, in attesa dell'adeguamento dell'organigramma in attuazione della normativa sopra indicata, il Dipartimento del Tesoro è articolato nei seguenti uffici di livello dirigenziale generale:

- a) Direzione I - Analisi e ricerca economico-finanziaria;
- b) Direzione II - Debito pubblico;
- c) Direzione III - Rapporti finanziari europei;
- d) Direzione IV - Rapporti finanziari internazionali;
- e) Direzione V - Regolamentazione e vigilanza del sistema finanziario;
- f) Direzione VI - Rapporti con gli investitori e le istituzioni finanziarie.

Per le specifiche esigenze di consulenza, studio e ricerca nelle materie di competenza del Dipartimento del tesoro, anche con riferimento alle esigenze relative agli affari legali e gestione del contenzioso dipartimentale e delle tematiche in merito agli aiuti di Stato nonché di supporto nell'attuazione dei progetti previsti dal Piano nazionale di ripresa e resilienza (PNRR) e dei progetti strategici che riguardano investimenti pubblici e privati, nonché per le esigenze connesse alle funzioni istituzionali del Direttore generale del tesoro, è stato assegnato al Dipartimento un posto di funzione di livello dirigenziale generale. L'articolo 2, comma 6, del decreto-legge 27 dicembre 2024, n. 201, recante "misure urgenti in materia di cultura", ha, successivamente, incrementato la dotazione organica del Ministero dell'economia e delle finanze, istituendo, presso il Dipartimento del Tesoro, una posizione dirigenziale di livello generale avente funzioni di supporto alle attività inerenti alla collaborazione tra l'Italia e gli Stati del Continente africano. Il decreto ministeriale 7 agosto 2024, recante "modifiche al decreto 30 settembre 2021 concernente l'individuazione e le attribuzioni degli Uffici di livello dirigenziale non generale dei Dipartimenti del Ministero dell'economia e delle finanze", ha individuato gli uffici dirigenziali di livello non generale afferenti alla nuova

² precedentemente disciplinato dal Regolamento di organizzazione del MEF di cui al DPCM 26 giugno 2019, n. 103 e ss.mm.ii.

articolazione degli attuali sei Dipartimenti del MEF. Si è, quindi, concluso il processo di riorganizzazione del Dipartimento del Tesoro, nell'ambito del quale sono attualmente individuate 63 posizioni dirigenziali di livello non generale, di cui cinque di consulenza, studi e ricerca, alle dirette dipendenze del direttore generale del Tesoro. In particolare, due delle posizioni dirigenziali di livello non generale di consulenza, studi e ricerca, sono destinate alle finalità di cui all'art. 1, comma 348, della legge 30 dicembre 2018, n. 145, due alle finalità previste dall'art. 7-bis, comma 3, del decreto-legge 9 giugno 2021, n. 80, convertito, con modificazioni, dalla legge 6 agosto 2021, n. 113, ed una alle finalità previste dall'art. 8, comma 3, del medesimo decreto-legge. Completa il vigente assetto organizzativo del Dipartimento del Tesoro, infine, il Consiglio tecnico-scientifico degli esperti, un organismo alle dirette dipendenze del Direttore generale del Tesoro, regolamentato dal D.P.R. 14 maggio 2007, n. 114, con il compito di svolgere attività di elaborazione, analisi e studio nelle materie di competenza del Dipartimento. Su disposizione del DPCM 26 luglio 2023, n. 125, il Consiglio opera, altresì, a supporto del Dipartimento dell'Economia.

Con il DPCM 26 luglio 2023, n. 125, viene istituito il Dipartimento dell'Economia le cui competenze in materia di interventi finanziari in economia, partecipazioni societarie dello Stato e valorizzazione del patrimonio pubblico sono state trasferite dal Dipartimento del Tesoro. Il DM 7 agosto 2024 ha decretato la riorganizzazione del Ministero, prevedendo modifiche al DM del 30 settembre 2021 "Individuazione e attribuzioni degli uffici di livello dirigenziale non generale dei Dipartimenti del Ministero dell'economia e delle finanze". Nello specifico, il nuovo decreto ha individuato gli uffici e le posizioni dirigenziali di livello non generale del nuovo Dipartimento, che è chiamato a svolgere molteplici attività, con particolare riferimento alla valorizzazione dell'attivo, mobiliare e immobiliare pubblico, al sistema delle garanzie pubbliche, al monitoraggio dei progetti strategici con rilevante impatto sul sistema economico. All'esito del nuovo assetto organizzativo, pertanto, il Dipartimento dell'Economia è articolato nei seguenti uffici di livello dirigenziale generale:

- Direzione I – Interventi finanziari in economia;
- Direzione II – Partecipazioni societarie e tutela attivi strategici;
- Direzione III – Valorizzazione del patrimonio pubblico;

Nella nuova configurazione del Dipartimento, inoltre, sono previste due posizioni di livello dirigenziale generale per le tematiche trasversali, in relazione all'attuazione dei progetti previsti dal Piano nazionale di ripresa e resilienza (PNRR) e dei progetti strategici che riguardano investimenti pubblici e privati, nonché agli aspetti legali e normativi attinenti alle aree di competenza del Dipartimento dell'Economia. L'assetto organizzativo del Dipartimento è completato da sei Uffici di Staff, cui sono attribuite funzioni di coordinamento delle politiche dipartimentali e attività di supporto tecnico-operativo al Direttore Generale dell'Economia, anche ai fini della cura e della tutela delle sue prerogative istituzionali, e da due Posizioni dirigenziali di consulenza, studio e ricerca.

Il Dipartimento della Ragioneria Generale dello Stato è ordinato, a livello centrale, in quindici direzioni generali (undici Ispettorati Generali, due Servizi e due Unità di Missione) e quindici Uffici centrali del bilancio presso le amministrazioni dei Ministeri (con portafoglio). A livello territoriale, invece, la RGS è presente con sessantasette Ragionerie Territoriali dello Stato, diffuse su tutto il territorio nazionale, di cui quarantadue con unica sede, ventiquattro articolate in due sedi e una articolata su tre sedi, situate in ognuna delle due/tre province cui si riferisce il relativo ambito territoriale di competenza.

Il Dipartimento delle Finanze³ si compone, a livello centrale, da 5 direzioni generali e di sei uffici di diretta collaborazione al Direttore generale delle finanze. Le funzioni attribuite Dipartimento delle finanze rafforzano il suo ruolo di supporto all'Autorità politica nell'adozione e l'attuazione

³ nuova configurazione, derivante dalla D.L. 44/2023 (convertito, con modificazioni, dalla L. n. 74/2023) e dall'art. 20, comma 2 quinquies, della legge di bilancio per l'anno 2024 che ha istituito il Dipartimento della giustizia tributaria,

delle politiche fiscali mediante: analisi, elaborazione e valutazione delle politiche economico-fiscali; predisposizione di elementi amministrativi e tecnici sui progetti di legge e sugli emendamenti parlamentari; emanazione di direttive interpretative della legislazione tributaria, al fine di assicurare la coerenza con gli obiettivi di politica economica e tributaria; relazioni con gli altri Stati e con gli organismi dell'Unione europea e internazionali; esercizio della governance sulle agenzie fiscali e degli enti della fiscalità; coordinamento del sistema informativo della fiscalità.

Il Dipartimento della Giustizia Tributaria è stato istituito nell'ambito del Ministero dell'economia e delle finanze con l'art. 20, commi da 2-bis a 2-quinquies, del decreto-legge 22 aprile 2023, n. 44, convertito, con modificazioni, dalla legge 21 giugno 2023, n. 74, allo scopo di svolgere le funzioni e i compiti di cui all'art. 23, comma 2, del decreto legislativo 30 luglio 1999, n. 300, in materia di organizzazione dei servizi della giustizia tributaria e gestione amministrativa a supporto dell'attività giudiziaria tributaria. Con riferimento alle specifiche aree di intervento, il Dipartimento, ai sensi dell'art. 24, comma 1, lett. d-bis), del citato D.lgs. n. 300/1999, è deputato allo svolgimento delle seguenti attività istituzionali:

- programmazione e gestione amministrativa dell'attività giudiziaria tributaria;
- gestione e sviluppo del sistema informativo della giustizia tributaria e del processo tributario telematico;
- gestione delle procedure di acquisizione di beni e servizi connessi al funzionamento delle Corti di giustizia tributaria;
- analisi del contenzioso tributario;
- gestione dei concorsi per il reclutamento dei magistrati tributari;
- gestione amministrativa ed economica dei magistrati e dei giudici tributari;
- supporto al Ministro nei rapporti con l'organo di autogoverno della magistratura tributaria.

Il citato art. 20 del D.L. n. 44/2023, al comma 2-ter, disciplina l'articolazione organizzativa del nuovo Dipartimento, prevedendo, a livello centrale, una direzione generale, due direzioni centrali, una posizione di livello dirigenziale generale di consulenza, studio e ricerca e n. 18 uffici dirigenziali di livello non generale; inoltre, a livello territoriale la norma prevede n. 35 posizioni dirigenziali di livello non generale da destinare alla direzione di uno o più uffici di segreteria delle Corti di giustizia tributaria, ferma restando l'assegnazione di due posizioni dirigenziali di livello non generale all'ufficio di segreteria del Consiglio di presidenza della giustizia tributaria. Infine, nelle more del perfezionamento del provvedimento di riorganizzazione del Ministero dell'economia e delle finanze, l'art. 20, comma 2-quinquies, del D.L. n. 44/2023, stabilisce che, a decorrere dal 1° gennaio 2024, il Dipartimento della giustizia tributaria, al fine di assicurarne l'immediato funzionamento, opera con l'organizzazione di cui alla tabella I allegata al medesimo decreto.

Premesso quanto sopra, nel primo semestre del 2024 è stata data attuazione alla struttura organizzativa centrale del Dipartimento della giustizia tributaria con la pubblicazione e la conclusione delle procedure di interpello relative alla disponibilità delle posizioni dirigenziali di livello generale e non generale relative alle strutture centrali dipartimentali. Nel secondo semestre 2024, a seguito della emanazione del DM 20 maggio 2024 recante "Individuazione degli uffici territoriali del Ministero dell'economia e delle finanze e definizione dei relativi compiti", pubblicato in G.U. n. 167 del 18 luglio 2024, con particolare riguardo alla Sezione III che individua l'organizzazione degli uffici di segreteria delle Corti di giustizia tributaria di primo e secondo grado di cui all'art. 31 del decreto legislativo 31 dicembre 1992, n. 545, sono stati indetti gli interpellati relativi alla disponibilità di n. 35 posizioni dirigenziali non generali concernenti gli Uffici territoriali dipartimentali, assegnando i relativi incarichi con decorrenza 1° gennaio 2025.

Il Dipartimento dell'amministrazione generale, del personale e dei servizi ha una struttura organizzativa attualmente articolata in cinque Direzioni di livello dirigenziale generale che svolgono attività inerenti alle materie di competenza del Dipartimento. Ad esse si aggiunge la Struttura Tecnica

di supporto alla Cabina di regia istituita presso il Ministero dell'economia e delle finanze dall'articolo 28-quinquies del decreto-legge 22 giugno 2023 n. 75, convertito con modificazioni dalla legge 10 agosto 2023, n. 112. Inoltre, sono presenti tre posizioni di livello dirigenziale generale di consulenza, studio e ricerca, poste alle dirette dipendenze del Capo del Dipartimento, preposte allo svolgimento di specifici compiti istituzionali. In particolare, sulla base di quanto disposto dal DPCM 26 giugno 2019, n. 103, recante «Regolamento di organizzazione del Ministero dell'economia e delle finanze», come da ultimo modificato con il DPCM 26 luglio 2023, n. 125, e di quanto altresì disposto dall'art. 20, commi 2-bis e 2-ter, del decreto-legge 22 aprile 2023, n. 44, convertito, con modificazioni, dalla legge 21 giugno 2023, n. 74, il DAG esercita competenze in materia di funzionamento e amministrazione di tutto il personale del Ministero; cura il programma di razionalizzazione degli acquisti e attuazione delle politiche di spending review; gestisce la piattaforma giuridica ed economica per la gestione delle risorse umane delle pubbliche amministrazioni (NoiPA); assicura le attività di comunicazione istituzionale al fine di favorire l'informazione e la conoscenza degli interventi e delle azioni promosse dall'amministrazione verso i cittadini; garantisce lo svolgimento delle attività istituzionali per la garanzia dei diritti dei cittadini. Nell'ambito del DAG operano, inoltre, il Comitato unico di garanzia per le pari opportunità, la valorizzazione del benessere di chi lavora e contro le discriminazioni (CUG) e il Comitato di verifica per le cause di servizio.

La Guardia di Finanza, una Forza di polizia ad ordinamento militare, direttamente dipendente dal Ministro dell'economia e delle finanze. La struttura organizzativa del Corpo è costituita da:

- Comando Generale;
- Comandi e organi di esecuzione del servizio;
- Comandi, Istituti di Istruzione e Centro di Reclutamento;
- Comandi e Reparti di supporto tecnico, logistico e amministrativo.

Con riguardo alle proiezioni operative del Corpo sono state ridefinite dal D.Lgs. 19 marzo 2001, n. 68, che, mantenendo inalterate le previgenti disposizioni riguardanti le funzioni di polizia tributaria e polizia giudiziaria, ha attribuito alla Guardia di finanza quelle di "polizia economica e finanziaria" con competenza generale. La Guardia di finanza, quale Organo di polizia giudiziaria a competenza generale integrato nel sistema delle Forze di Polizia⁴, concorre, altresì, al mantenimento della sicurezza interna ed esterna del Paese. Il Corpo, inoltre, è parte integrante dell'Amministrazione doganale italiana e Autorità doganale⁵. Alle funzioni dianzi richiamate si aggiungono quelle attribuite al Corpo dall'art. 2 del D.Lgs. 19 agosto 2016, n. 177 e dal Decreto del Ministro dell'Interno del 15 agosto 2017, che hanno individuato i comparti di specialità, preminenti o esclusivi, delle Forze di Polizia, mantenendo ferme le altre funzioni previste dalla normativa vigente e dalla L. n. 121 del 1981. In particolare, l'art. 2 ha demandato alla Guardia di finanza il compito di garantire:

- la sicurezza del mare, in relazione ai compiti di polizia attribuiti dallo stesso decreto e dalla legislazione vigente, facendo salve le funzioni assegnate al Corpo delle Capitanerie di porto - Guardia costiera. Conseguentemente, dal 1° gennaio 2017, oltre alla primaria missione istituzionale di polizia economico-finanziaria, la Guardia di Finanza, nell'ambito del sistema delineato dalla legge n. 121 del 1981, garantisce l'attuazione delle direttive delle Autorità di Pubblica Sicurezza per la tutela dell'ordine e della sicurezza pubblica in mare, nonché il supporto, mediante i propri mezzi navali, alla Polizia di Stato, all'Arma dei Carabinieri e al Corpo della Polizia Penitenziaria nello svolgimento dei rispettivi compiti istituzionali;
- la sicurezza in materia di circolazione dell'euro e degli altri mezzi di pagamento, che integra i compiti già assegnati al Corpo⁶, per la prevenzione, ricerca e repressione delle violazioni in tema di valute, titoli, valori, mezzi di pagamento nazionali europei ed esteri, movimentazioni

⁴ regolamentato dalla legge 1° aprile 1981, n. 121

⁵ ai sensi dell'articolo 5 del regolamento (UE) 9 ottobre 2013, n. 952 (c.d. Codice Doganale dell'Unione)

⁶ art. 2, comma 2, lettera h), del D.Lgs. n. 68 del 2001

finanziarie e di capitali, nonché dal D.L. 25 settembre 2001, n. 350, convertito in L. 23 novembre 2001, n. 409, e dal D.Lgs. 21 marzo 2007, n. 231. Inoltre, con riferimento al comparto di specialità della sicurezza delle frontiere, assegnato alla Polizia di Stato dal richiamato decreto del Ministro dell'Interno del 15 agosto 2017, è stata attribuita alla Guardia di finanza, in via esclusiva, la responsabilità operativa nell'azione di sorveglianza in mare, ai fini del contrasto all'immigrazione clandestina. Altresì, alla Guardia di Finanza sono attribuite le funzioni precedentemente svolte dal soppresso Corpo Forestale dello Stato⁷ in materia di:

- soccorso in montagna, con relativa assegnazione delle unità di personale del Servizio di Soccorso Alpino Forestale;
- sorveglianza delle acque marine confinanti con le aree naturali protette, per la quale è stato previsto, parimenti, il transito del personale appartenente alle Squadre Nautiche e Marittime;
- controllo doganale in materia di commercio illegale della flora e della fauna in via di estinzione, ai sensi della Convenzione firmata a Washington il 3 marzo 1973⁸.

⁷ art. 10, comma 1, lettera b), del D.Lgs. n. 177 del 2016

⁸ in vigore in Italia dal 31 dicembre 1979 (Convention on International Trade in Endangered Species of wild fauna and flora - c.d. "Convenzione C.I.T.E.S."),

2. Priorità di intervento dell'amministrazione

2.1. *Obiettivi e indirizzi generali di interesse dell'amministrazione*

Le attività di ricerca e analisi macroeconomica, nonché la valutazione degli impatti economico-finanziari delle riforme e delle misure di politica economica, sono state ampliate, rafforzate e indirizzate verso l'esame di temi specifici, legati ai rischi e all'aumento dell'incertezza derivanti dalle tensioni internazionali, al fine di individuare possibili soluzioni di politica economica e supportare il decisore politico nella scelta di misure idonee a fronteggiare le conseguenze economiche e finanziarie delle situazioni di crisi e nell'elaborazione di iniziative che favoriscano la crescita sostenibile, la stabilità e il benessere collettivo. Queste attività hanno contribuito all'elaborazione dei documenti di programmazione finanziaria e di bilancio curati dal Dipartimento del Tesoro nel corso dell'anno.

Gli interessi italiani in seno agli organismi economici e finanziari, sia in ambito europeo sia in ambito internazionale, sono stati efficacemente presidiati e rappresentati, intensificando il contributo sui dossier strategici di rilievo globale e consolidando il prestigio dell'Italia nei principali fora internazionali, a beneficio della capacità di indirizzo dell'Italia nei processi di rafforzamento del governo economico europeo e di miglioramento della governance delle istituzioni finanziarie internazionali.

È stato svolto un ruolo di primo piano nella definizione e nella gestione dell'agenda economico-finanziaria della Presidenza italiana del G7, assicurando un indirizzo strategico coerente con le priorità italiane e contribuendo al rafforzamento delle relazioni, anche bilaterali, tra i Paesi del G7, al potenziamento della stabilità finanziaria globale e alla promozione di una crescita sostenibile e resiliente, soprattutto a favore delle economie più vulnerabili.

Allo scopo di garantire la solidità e la resilienza del Paese, è stata assicurata la copertura del fabbisogno finanziario dello Stato e la gestione delle esposizioni finanziarie e dei rischi connessi. I collocamenti di titoli di Stato hanno soddisfatto le esigenze di fabbisogno del settore statale, con un programma di emissioni molto consistente, con cui si è riusciti a finanziare sia il disavanzo definito con la legge di bilancio sia il fabbisogno di liquidità.

Le attività relative al sistema finanziario, bancario e dei pagamenti sono proseguite con l'obiettivo di aumentarne la stabilità, la competitività, la sicurezza e la sostenibilità, mantenendo un'attiva ed efficace partecipazione agli organismi internazionali e ai processi normativi nazionali ed europei per il completamento dell'Unione bancaria e dei mercati dei capitali, la strategia europea per la finanza sostenibile, l'adozione di soluzioni Fintech, la diffusione dell'uso dei pagamenti digitali e la gestione tempestiva e proattiva di eventuali crisi bancarie, evitando shock al sistema economico-finanziario.

Nell'ambito della strategia di contrasto all'utilizzo del sistema finanziario per fini illegali, è proseguita l'opera di rafforzamento dei presidi di prevenzione del riciclaggio, del finanziamento del terrorismo e del rischio di attacchi informatici al sistema finanziario.

Nell'ottica di un continuo e costante miglioramento dell'efficacia e dell'efficienza dei servizi erogati, è proseguita l'attività di revisione dei processi, digitalizzazione dei servizi, valorizzazione del capitale umano e creazione di meccanismi di cooperazione su attività trasversali e processi di pianificazione strategica. È stato, inoltre, garantito il pieno funzionamento dei nuovi assetti organizzativi, supportato anche dal processo di trasformazione digitale.

È stata, altresì, garantita la compliance legale e normativa dell'azione amministrativa, la gestione dei rapporti con gli investitori e un'autorevole attività di comunicazione sui temi economico-finanziari a supporto delle decisioni degli stakeholder di riferimento.

Il Dipartimento dell'economia, in coerenza con le indicazioni contenute nei documenti di programmazione economica e finanziaria e con l'atto di indirizzo del Signor Ministro per l'anno 2024, ha proseguito le attività volte alla valorizzazione delle risorse impiegate nelle politiche pubbliche, delle società partecipate e degli asset immobiliari pubblici, con la finalità, da un lato, di

supportare le decisioni di politica economica e dare impulso al sistema produttivo, dall'altro di migliorare il rapporto Debito/Pil.

Il potenziamento della governance in tema di garanzia dello Stato ha consentito una maggiore efficacia degli interventi finanziari finalizzati al sostegno delle imprese italiane esportatrici rispetto agli obiettivi di politica economica ed una maggiore efficienza in termini di utilizzo delle risorse pubbliche, anche nell'ottica degli obiettivi di sostenibilità previsti dal PNRR.

Le garanzie "green" hanno, infatti, consentito di finanziare progetti di transizione ecologica a minor impatto ambientale, mentre le garanzie "archimede" hanno supportato la realizzazione di infrastrutture idriche e servizi urbani per l'ambiente e contribuito ad apportare migliorie alle infrastrutture autostradali italiane.

Con riguardo alla valorizzazione delle società partecipate, sono state poste in essere tutte le attività amministrative attraverso il presidio degli adempimenti necessari al miglioramento, alla riorganizzazione, all'acquisizione e alla cessione delle partecipazioni societarie. In particolare, relativamente alle cessioni, sono proseguite le attività relative all'uscita del MEF dal capitale di Italia Trasporto Aereo S.p.A e, attraverso operazioni di vendita accelerata (cd. *Accelerated Book Building -ABB*), la quota di partecipazione del MEF nel capitale di Banca Monte dei Paschi di Siena si è ridotta all'11,73% del capitale sociale. Relativamente alle acquisizioni delle partecipazioni, sono state avviate le operazioni per acquisire il capitale di Sparkle.

Sono, altresì, proseguite le attività di coordinamento della gestione, del controllo, della rendicontazione e del monitoraggio delle spese inerenti la misura i2, investimento 2.1 del PNRR relativo alla società partecipata STMicronics s.r.l., e sono state predisposte le istruttorie riguardanti le società partecipate dal MEF in materia di *Golden Power* attraverso il presidio delle necessarie attività di analisi della documentazione relativa al *budget* e ai piani industriali delle società medesime.

Sono proseguite, infine, le attività in materia di valorizzazione del patrimonio pubblico, in coordinamento con le amministrazioni pubbliche cui è affidata la gestione e la dismissione dell'attivo immobiliare pubblico, le attività relative alla rilevazione dei beni immobili pubblici e quelle connesse alla cura delle attività propedeutiche alla costituzione e al coordinamento del sistema informativo e di rilevazione delle concessioni di beni pubblici. In un'ottica di continuo e costante miglioramento dell'efficacia e dell'efficienza dei servizi erogati, si è garantito il pieno funzionamento dei nuovi assetti organizzativi e la compliance legale e normativa dell'azione amministrativa.

L'azione del Dipartimento della Ragioneria Generale dello Stato per l'anno 2024, nel complesso contesto geopolitico, economico e ambientale, ha continuato a essere rivolta a garantire la corretta gestione e la rigorosa programmazione delle risorse pubbliche e a fornire il massimo supporto al Parlamento ed al Governo nelle politiche, nei processi e negli adempimenti di bilancio. Nello svolgimento delle proprie attività si è tenuto conto delle modifiche avvenute nel corso dell'anno alla governance economica europea, che ha portato ad un cambio di paradigma nella politica economica europea e nazionale, orientando la programmazione di bilancio maggiormente verso il medio periodo e introducendo, quale fattore fondamentale per le scelte relative al percorso della spesa netta, l'analisi di sostenibilità del debito (*Debt Sustainability Analysis, DSA*).

Al fine del perseguimento di una maggiore efficienza della spesa pubblica, è stata fortemente impegnata nel proseguire e consolidare l'azione di razionalizzazione della spesa statale, sia mediante la definizione di direttive per la predisposizione del bilancio di previsione, sia mediante un puntuale monitoraggio della spesa del comparto Stato, anche con riferimento agli effetti sui saldi di finanza pubblica.

Le attività svolte hanno riguardato principalmente il settore del controllo del disavanzo pubblico e del contenimento della spesa, anche mediante i compiti attribuiti all'Unità di Missione per l'analisi e la valutazione della spesa.

In particolare, il Dipartimento RGS ha avuto cura di perseguire il corretto utilizzo delle risorse pubbliche tramite il monitoraggio degli andamenti della finanza territoriale, della spesa per prestazioni sociali e della spesa per il personale delle Pubbliche Amministrazioni. Ha assicurato il consueto supporto all'Unione Europea per garantire la copertura degli oneri finanziari e degli investimenti nazionali finalizzati allo sviluppo e alla coesione del territorio italiano. Si sono rese,

altresì, disponibili anche le risorse finanziarie per assicurare l'attuazione degli interventi rientranti nella programmazione comunitaria. Sotto questo profilo, la RGS ha continuato ad avere un ruolo nevralgico ai fini dell'implementazione nazionale del piano Next Generation EU, che include gli strumenti a sostegno degli sforzi profusi dagli Stati membri per riprendersi dalla crisi, superarne gli effetti e riemergere più forti, nonché le misure volte a stimolare gli investimenti privati e a sostenere le imprese in difficoltà, fornendo il proprio contributo nella predisposizione delle riforme più rilevanti per il Paese, in modo da garantire una crescita economica sostenibile ed inclusiva e assicurando la coerenza tra le priorità dell'Italia e quelle europee.

Inoltre, sono proseguite le attività che mirano a sostenere gli enti territoriali al fine di garantire interventi di pubblica utilità anche relativi alla mobilità del personale e al sostegno all'economia attraverso sovvenzioni e rimborsi. È stato garantito il finanziamento della spesa sanitaria mediante il trasferimento delle risorse del Fondo Sanitario Nazionale e sono state, altresì, potenziate le procedure di consultazione, tramite il portale del Sistema Tessera Sanitaria, da parte dei cittadini delle proprie spese sanitarie private.

Il Dipartimento delle finanze, nel corso del 2024, ha fornito il supporto normativo per l'attuazione della delega fiscale per la riforma del sistema fiscale - quale fattore abilitante per stimolare la crescita economica - al fine di sostenere le famiglie, i lavoratori e le imprese. Tale supporto ha consentito di rispettare il cronoprogramma stabilito dall'Autorità politica; in particolare, con la predisposizione di n. 17 provvedimenti normativi attuativi della legge delega accompagnati dalle valutazioni di impatto economico-finanziario.

Si segnalano, le disposizioni di riordino del sistema nazionale della riscossione; il testo unico delle disposizioni legislative in materia di sanzioni tributarie, amministrative e penali; il testo unico dei tributi erariali minori; le misure urgenti in materia economica e fiscale e in favore degli enti territoriali e per la riapertura dei termini di adesione al concordato preventivo biennale e l'estensione di benefici per i lavoratori.

Il Dipartimento ha proceduto anche all'aggiornamento dei modelli di microsimulazione e realizzato studi e analisi per la revisione della tassazione di famiglie e imprese, in base agli spazi finanziari disponibili nel rispetto dei saldi di finanza pubblica. Inoltre, sono stati sviluppati e aggiornati i modelli di equilibrio economico generale per la valutazione d'impatto delle politiche tributarie sotto il profilo ambientale e regionale, producendo un'analisi approfondita sugli scenari di decarbonizzazione e transizione energetica contribuendo attivamente ai lavori dell'*Inclusive Framework on Carbon Mitigation Approaches* dell'OCSE. E' proseguito il coordinamento finalizzato ad un sistema fiscale più equo ed efficiente attraverso la ricognizione delle diverse spese fiscali e l'aggiornamento degli impatti finanziari derivanti dalle stesse, nonché la predisposizione delle tavole di sintesi. Contestualmente sono state condotte analisi di simulazione sulle proposte di revisione delle *tax expenditures* utili *al policy maker*.

Il Dipartimento ha verificato tutte le agevolazioni censite nel Rapporto spese fiscali e svolto una valutazione giuridica ed economico-finanziaria in ordine all'individuazione, nell'ambito delle spese fiscali, delle misure eliminabili e di quelle non eliminabili. Per quanto riguarda le agevolazioni a favore delle persone fisiche, le attività sono state volte alla revisione della disciplina dei bonus per l'efficientamento energetico e il recupero del patrimonio edilizio e alla revisione delle detrazioni per carichi familiari. La profonda modifica della struttura del sistema fiscale ha determinato l'avvio di un'attività formativa specialistica, rivolta ai dipendenti, diretta ad approfondire la conoscenza della riforma fiscale in atto e favorire un adeguato sviluppo delle competenze professionali.

Nell'ambito del contrasto all'evasione ed elusione fiscale e alle frodi fiscali, la governance del Dipartimento sulle Agenzie fiscali è stata indirizzata a rafforzare il contrasto all'evasione fiscale. In particolare, sono stati conseguiti in anticipo, rispetto alla data di dicembre 2024, i due target previsti dal PNRR relativi al numero delle lettere di compliance inviate dall'amministrazione fiscale ai contribuenti. L'azione complessiva dell'amministrazione finanziaria, determinata sia dall'adozione di interventi normativi mirati alla promozione della compliance volontaria sia dallo svolgimento dell'attività ordinaria da parte dell'Agenzia delle entrate, ha prodotto un aumento considerevole del gettito erariale pari a 26,3 miliardi di euro (+6,5% - Fonte: Agenzia delle entrate). In ambito europeo e internazionale, sono stati effettuati approfondimenti sulle proposte di riforma delle regole

internazionali OCSE, G20 e BEPS in materia di elusione e frodi fiscali e sono stati assicurati i lavori preparatori e di gestione della presidenza G7 Italia 2024.

Nel corso del 2024, il Dipartimento della giustizia tributaria è stato impegnato in modo particolare nell'attuazione della legge n. 111 del 9 agosto 2023 contenente delega al Governo per la riforma fiscale, con specifico riguardo alle attività correlate all'entrata in vigore della riforma del contenzioso tributario approvata con il D.lgs. n. 220 del 30 dicembre 2023 e alla conseguente necessità di realizzazione degli interventi di implementazione tecnologica delle funzionalità del sistema informativo della giustizia tributaria, utilizzate dalle parti del processo e dagli organi giudicanti. Ciò in linea con quanto previsto nel Piano Nazionale di Ripresa e Resilienza (PNRR), che ha individuato il contenzioso tributario quale un settore cruciale per l'impatto strategico che può avere sulla fiducia degli operatori economici, anche nella prospettiva di una maggiore attrattività per gli investitori esteri. In tale prospettiva, la riforma del contenzioso tributario, l'implementazione del sistema informativo, il miglioramento continuo dei servizi digitali offerti all'utenza del processo, il migliore accesso alle fonti giurisprudenziali mediante il perfezionamento delle piattaforme tecnologiche e la loro piena accessibilità da parte del pubblico, nonché la professionalizzazione della magistratura tributaria, rappresentano il volano per imprimere una svolta significativa all'intero sistema della giurisdizione tributaria. In particolare, l'incremento dell'efficienza della giustizia tributaria potrà essere perseguito, oltre che con la professionalizzazione della magistratura tributaria, anche con il riordino dell'assetto territoriale delle sedi giudiziarie, previsto anch'esso in modo specifico dalla richiamata delega per la riforma fiscale, linea guida lungo la quale il Dipartimento continuerà la sua azione anche durante il triennio 2025-2027.

Sul piano dell'innovazione tecnologica, l'impegno del Dipartimento è stato rivolto alla digitalizzazione dei processi e, in linea con quanto formalizzato nell'Atto di indirizzo per il conseguimento degli obiettivi di politica fiscale per gli anni 2024-2026, al potenziamento dell'interoperabilità tra la banca dati dipartimentale e quella della Suprema Corte di cassazione. Infine, in data 27 giugno 2024, è stata messa in linea la banca dati di giurisprudenza tributaria di merito, che permette la consultazione pubblica delle sentenze pronunciate dalle Corti di giustizia tributaria di primo e di secondo grado. Al momento la banca dati è alimentata da oltre 540.000 sentenze native digitali, pseudonimizzate, depositate dagli organi giudicanti nel periodo dal 2021 al 31 gennaio 2025, ed è programmato il suo costante aggiornamento.

Il Dipartimento dell'Amministrazione Generale, del personale e dei servizi (DAG) per quanto attiene allo stato di avanzamento della programmazione, ha operato in linea con quanto pianificato, garantendo il suo impegno nel processo di innovazione e modernizzazione della PA, in attuazione anche del Piano Nazionale di Ripresa e Resilienza (PNRR) e con gli obiettivi dell'Agenda ONU 2030.

L'Amministrazione si è orientata ad adottare un modello per la gestione delle risorse umane basato sulla centralità delle competenze, proseguendo nel percorso di potenziamento della capacità amministrativa, nell'accrescimento delle conoscenze digitali, nonché nel rafforzamento dei meccanismi di reclutamento del personale, attraverso le nuove assunzioni e le progressioni di carriera.

Nell'anno di riferimento, in linea con il Piano della Formazione, le attività formative strategiche hanno interessato ambiti a valenza trasversale: sono stati programmati e realizzati corsi di formazione finalizzati allo sviluppo delle competenze e all'aggiornamento professionale della dirigenza e di tutte le famiglie professionali del Ministero, a sostegno dei processi digitali e manageriali innovativi, al fine di consolidare le capacità organizzative di leadership e le competenze specialistiche correlate a finalità strategiche dell'amministrazione. La formazione è stata erogata prevalentemente in modalità e-learning, anche asincrona, spesso con l'adesione al progetto *Syllabus* del Dipartimento della Funzione Pubblica e all'utilizzo massivo della relativa piattaforma, con il precipuo obiettivo di favorire la più ampia partecipazione del personale in servizio presso le numerose sedi territoriali in cui si articola l'Amministrazione. Un percorso formativo specifico è stato organizzato in collaborazione con la Scuola Nazionale dell'Amministrazione e fruito dai neo-dirigenti, che hanno avuto l'opportunità di partecipare a corsi di *management* e *team building*, di rafforzamento delle *soft skills* e, parallelamente, di seguire corsi specialistici afferenti alle tematiche

connesse alle funzioni da svolgere negli uffici di assegnazione finale. L'obiettivo posto dalla Direttiva del Ministro per la PA, di consentire a ciascun dipendente di fruire mediamente di 24 ore di formazione all'anno, è stato, dunque, ampiamente raggiunto, garantendo la formazione anche ai neoassunti e ai dipendenti che nell'ultimo triennio non avevano partecipato ad alcun corso.

Proprio nei confronti dei n. 254 neoassunti (181 dell'area funzionari e 73 assistenti) appartenenti alle varie famiglie professionali, nel 2024 si è concluso il percorso di accoglienza sviluppato in tre giornate con il coinvolgimento dei vertici dell'Amministrazione, di *speakers* esterni e di funzionari del MEF, attraverso un processo di *onboarding*, volto a generare principalmente valore per l'organizzazione e le persone.

Il MEF anche nel 2024, ha proseguito le iniziative finalizzate all'implementazione dei diversi modelli di organizzazione del lavoro a distanza, ispirandosi ad un modello di lavoro *ibrido smart organization*, connotato dalla compresenza del lavoro a distanza e in presenza. Il progetto denominato *working from anywhere*, avviato già nel 2022, finalizzato alla creazione di spazi di *coworking* per consentire, ad un determinato contingente di personale di svolgere, per alcuni giorni al mese, la prestazione lavorativa presso sedi RTS e CGT di 1 e 2 grado diverse da quelle di assegnazione funzionale e più prossime ai luoghi di abituale dimora, ha prodotto risultati positivi, coinvolgendo un contingente di circa 115 unità di personale dislocato in 55 sedi territoriali di *coworking* e, sulla base di ciò, l'Amministrazione ha inteso implementare l'istituto adottando la policy sul *coworking* di durata annuale.

L'efficientamento dei modelli organizzativi ha riguardato anche l'istituto giuridico dei permessi studio: iniziato nel 2023, è proseguito nel 2024 con dematerializzazione delle giustificazioni cartacee e inserimento nel fascicolo ottico comunicato nella sezione Siap-Spring. Si è proceduto a revisionare il processo Siap che determina il contingente di personale autorizzabile.

Inoltre, l'Amministrazione ha proseguito, anche nel corso dell'anno 2024, l'esperienza del lavoro agile garantendo la prevalenza della prestazione lavorativa del personale in presenza.

Con specifico riguardo ai lavoratori fragili, in linea con il quadro normativo vigente, l'Amministrazione ha assicurato lo svolgimento della prestazione lavorativa, di norma, in modalità agile al personale maggiormente esposto al rischio di contagio o in condizione di fragilità.

Inoltre, sono state completate tutte le attività per la messa in sicurezza dei locali tecnici nel piano fondazioni della sede di Via XX Settembre e sono stati predisposti gli elaborati progettuali; perseguendo con un elevato livello di efficacia negli adempimenti ex d.lgs. 81/2008.

Infine, sono proseguite le azioni intraprese da tempo per la realizzazione di interventi volti alla razionalizzare degli spazi in uso destinati ad ambienti di lavoro, a garanzia di elevati standard di innovazione tecnologica; attuati progetti per la sostenibilità ambientale, garantiti adeguati livelli di efficacia ed efficienza dei servizi logistici e di approvvigionamento di beni e servizi, per il funzionamento delle strutture del Ministero, con lo sviluppo di strumenti avanzati di acquisto e negoziazione, di servizi di formazione e tutoraggio anche mediante l'evoluzione della piattaforma di *e-procurement* del Ministero, a supporto delle attività e dei servizi.

In termini di miglioramento del livello di efficientamento della spesa, l'Amministrazione ha contribuito al contenimento della stessa non solo proseguendo il processo di razionalizzazione e le azioni di ottimizzazione degli spazi in uso agli uffici ma anche attraverso il monitoraggio dei tempi dei pagamenti.

Il PNRR ha stabilito, infatti, che, a partire dal 2024, siano conseguiti specifici obiettivi quantitativi (target) in termini di tempo medio di pagamento e di tempo medio di ritardo da parte delle Pubbliche Amministrazioni che si sono registrate nella Piattaforma per i crediti commerciali (PCC) e, di conseguenza, l'Amministrazione ha sensibilizzato le proprie strutture sull'importanza della puntuale e corretta alimentazione dei dati nella suddetta Piattaforma.

Per l'area strategica di erogazione dei servizi per la Pubblica Amministrazione sostenuta grazie al nuovo modello convenzionale DAG-SOGEI, che comprende, tra l'altro, la garanzia delle funzionalità abilitanti gli utenti di NoiPa e delle applicazioni DAG, sono proseguite anche nel 2024, le attività volte alla valorizzazione del patrimonio informativo disponibile, sia nell'ambito del progetto *Cloudify*, sia per assicurare il miglioramento continuo dei servizi erogati agli utenti e operatori NoiPa.

In riferimento al *progetto Cloudify* si è proceduto alla pubblicazione delle informazioni in formato *Linked Open Data* (LOD) rendendo fruibile da portale il 19° LOD denominato "Amministrati per fascia di reddito", riguardante l'analisi retributiva.

Nel corso dell'anno è proseguita l'attività di sviluppo del progetto *Cloudify NoiPa*, lavorando parallelamente su due moduli, l'uno relativo al "Giuridico processi" e l'altro allo "Stipendiale"; lo sviluppo di entrambi i moduli ha permesso l'implementazione di nuovi servizi e funzionalità, anche fruibili in modalità self-service accedendo alla propria area personale.

Sono stati, inoltre, completati i necessari interventi per garantire tempestivamente l'adeguamento del sistema NoiPA alle disposizioni introdotte dalle modifiche ai contratti collettivi nazionali, già avviati nel corso del 2023, oltre a garantire il recepimento ed applicazione di ulteriori provvedimenti normativi.

L'infrastruttura *Cloud* del DAG, alla data del 31/12/2024, anche a seguito degli upgrade tecnologici intervenuti dall'ultima rilevazione, dispone di una potenza elaborativa molto elevata, impegnata complessivamente per circa l'80%, garantendo sia la possibilità di predisposizione di nuovi ambienti operativi, che la possibilità di sopperire a richieste improvvise di risorse computazionali. Alla infrastruttura *Cloud* è costantemente garantito l'attento monitoraggio al fine di assicurare che vi sia sempre e comunque la disponibilità di una riserva operativa adeguata.

Nel Piano IT, in ambito sicurezza e contro le minacce *Cyber*, sono state realizzate le zone di sicurezza sul sito del *Data Center* secondario (dedicato principalmente al *Disaster Recovery*) e conseguente adeguamento degli apparati di rete per la creazione dei POD (*Point Of Delivery*) già presenti sul sito primario della sede Carucci.

La disponibilità di fondi ottenuti attraverso progetti per l'Agenzia della *Cybersecurity* Nazionale ha fornito ulteriori implementazioni dei livelli di sicurezza del DAG.

Per le attività riguardanti i servizi resi al cittadino (gestione e restituzione dei depositi incamerati e delle somme indebitamente versate nelle tesorerie dello Stato, istruttorie delle domande di riconoscimento di dipendenza delle infermità da causa di servizio, gestione delle pratiche relative ai risarcimenti per ingiusta detenzione) e la gestione del contenzioso riguardante trattamenti pensionistici di guerra, militari e tabellari, provvidenze a favore di perseguitati politici antifascisti o razziali e gli assegni vitalizi agli ex deportati nei campi di sterminio nazisti, è stato garantito lo svolgimento delle attività istituzionali raggiungendo elevati livelli negli standard di efficacia nonché assicurando una proficua difesa e tutela degli interessi dell'Amministrazione.

Al fine di assicurare il livello di efficacia delle istruttorie delle domande di riconoscimento di dipendenza delle infermità da causa di servizio dirette ad ottenere la pronuncia da parte del comitato di verifica per le cause di servizio (CVCS), si è proceduto con la digitalizzazione del relativo processo che, alla data del 31.12.2024, ha superato la fase di collaudo.

Dopo la messa in esercizio della nuova piattaforma CVCS WEB nel mese di febbraio 2025, è possibile la presentazione delle istanze da portale dei servizi Dag e la gestione delle pratiche sul nuovo applicativo gestionale.

Nel corso dell'anno 2024, l'Amministrazione ha continuato a garantire con efficacia le attività di comunicazione istituzionale, quale leva strategica di implementazione delle politiche pubbliche, al fine di favorire l'informazione e la conoscenza delle azioni promosse dall'amministrazione verso i cittadini. Le iniziative di comunicazione esterna hanno garantito la diffusione efficace delle informazioni rivolte a cittadini, *stakeholder* e media, sia attraverso il portale del MEF, sia con eventi pubblici e istituzionali, come convegni, seminari e incontri di approfondimento.

La comunicazione interna è stata potenziata anche con strumenti innovativi, migliorando l'accessibilità alle informazioni per il personale del MEF, nonché la diffusione delle comunicazioni di servizio in tempo reale (tramite Totem, monitor informativi).

L'attività di *Customer* ha prodotto questionari di gradimento e sondaggi interni, per raccogliere *feedback* e migliorare i canali di comunicazione adottati. La gestione del sito MEF ha promosso iniziative per risorse umane, benessere organizzativo e sicurezza, garantendo efficacemente informazione e trasparenza.

Parallelamente, è proseguita con efficacia e tempestività anche l'attività di pubblicazione su "Amministrazione trasparente".

La Guardia di finanza per il 2024 ha definito un piano coerente con il quadro socio-economico di riferimento e con lo scenario programmatico in cui si collocano le missioni del Piano Nazionale di Ripresa e Resilienza e il progetto di riforma fiscale, allo scopo di sostenere le entrate tributarie e garantire un adeguato presidio delle misure di sostegno e rilancio dell'economia, con particolare riferimento a quelle previste dal PNRR.

A tal fine, il Corpo ha fatto leva sulla capacità di analisi avanzata e integrata delle informazioni contenute nelle banche dati operative e sui sistemi di intelligenza artificiale, nonché sull'attività di intelligence e di cooperazione internazionale, sul controllo economico del territorio e sulla circolazione del materiale probatorio acquisito in tutti i segmenti della missione istituzionale, in modo da orientare la propria attività verso obiettivi connotati da un elevato profilo di pericolosità economico-finanziaria, con modalità adeguatamente calibrate in funzione delle peculiari caratteristiche delle varie aree geografiche del Paese.

Tale azione si è sviluppata nel quadro di piani operativi pianificati a livello centrale, all'esito di una "mappatura" territoriale dei fenomeni illeciti più gravi, pericolosi e diffusi, che sono stati contrastati mediante azioni ispettive e investigative svolte d'iniziativa o su delega della magistratura (ordinaria e contabile), ivi compresa la Procura europea, di cui la Guardia di finanza costituisce il naturale interlocutore ai fini della tutela degli interessi finanziari unionali.

In particolare, sul fronte della lotta all'evasione fiscale, il Corpo ha continuato a riservare una particolare attenzione agli illeciti in materia di IVA, sfruttando le potenzialità offerte dall'obbligo generalizzato di fatturazione elettronica e la collaborazione con i collaterali esteri nell'ambito del *network Eurofisc*, che, attraverso l'utilizzo di innovativi strumenti per la collazione automatizzata dei dati e il potenziamento dell'analisi di rischio come il TNA (*Transaction Network Analysis*), mira a garantire una precoce identificazione degli operatori economici potenzialmente coinvolti in "frodi carosello" all'IVA intracomunitaria; ha mantenuto elevata l'attenzione sul fenomeno delle indebite compensazioni e sugli illeciti connessi all'utilizzo distorto delle numerose misure agevolative introdotte dalla legislazione emergenziale sotto forma di crediti d'imposta e detrazioni fiscali cedibili a terzi; ha contrastato il sommerso d'azienda e di lavoro, nonché gli illeciti fenomeni interpositori e lo sfruttamento della manodopera, anche al fine di contribuire agli obiettivi previsti dal PNRR in tema di riduzione del lavoro sommerso; ha indirizzato la propria azione sulle forme più perniciose di evasione fiscale internazionale (come l'esterovestizione della residenza fiscale, le stabili organizzazioni non dichiarate e l'occultamento di patrimoni all'estero), attraverso il costante ricorso agli strumenti di cooperazione fiscale (quale lo scambio automatico d'informazioni), alla propria rete di Esperti dislocati presso le ambasciate italiane, nonché agli strumenti di cooperazione "rafforzata" (quali i controlli multilaterali e le verifiche congiunte).

Per le suindicate finalità, la Guardia di finanza ha continuato ad elaborare analisi di rischio congiunte con l'Agenzia delle entrate, tanto per finalità strategiche di monitoraggio dei fenomeni evasivi, quanto per la predisposizione di piani di intervento integrati.

Il Corpo ha proseguito, inoltre, l'azione di contrasto alle frodi in materia di accise, nonché al contrabbando, anche di tabacchi lavorati esteri, e alle frodi nel settore doganale; ciò sia ampliando e valorizzando, quale autorità doganale e parte integrante dell'Amministrazione doganale e al contempo forza di polizia con competenza generale in materia economico-finanziaria, il patrimonio informativo a disposizione, in funzione dell'elaborazione di analisi di rischio volte a consolidare i livelli di sicurezza e di competitività del sistema doganale italiano; sia rafforzando i rapporti di collaborazione con i collaterali esteri e le amministrazioni responsabili dell'attuazione della specifica disciplina.

Con specifico riguardo al settore del commercio internazionale della fauna e della flora minacciate di estinzione, quale autorità nazionale competente in ambito doganale, la Guardia di finanza ha vigilato sulla regolarità degli scambi, rafforzando i rapporti di cooperazione con le organizzazioni internazionali, agenzie ed amministrazioni operanti nello specifico comparto.

Nel settore del gioco pubblico il Corpo ha vigilato sul corretto adempimento degli obblighi imposti dalla normativa fiscale e antiriciclaggio, al fine di tutelare gli attori della filiera regolare dalla concorrenza sleale di operatori abusivi e i giocatori da proposte di gioco illegali, contrastando le infiltrazioni della criminalità economica, anche di tipo organizzato.

La Guardia di finanza ha intensificato, ulteriormente, la propria azione di tutela delle uscite di bilancio, contrastando le frodi nella gestione, erogazione, percezione e impiego delle risorse pubbliche, avuto prioritario riguardo ai programmi e progetti sostenuti con le risorse finanziarie del PNRR/PNC e dei fondi strutturali, al fine di contribuire al raggiungimento degli obiettivi di crescita economica che tali risorse sono destinate a sostenere.

A tal fine, il Corpo ha proseguito l'azione tesa a garantire piena attuazione al protocollo d'intesa stipulato per il PNRR tra il MEF/RGS e il Comando Generale della Guardia di finanza (art. 7, comma 8, del decreto legge n. 77/2001) assicurando, in sinergia anche con le altre Amministrazioni centrali titolari delle misure del Piano, che hanno tutte aderito alla medesima intesa, il rafforzamento del dispositivo antifrode, anche, attraverso la partecipazione alla Rete dei Referenti antifrode del PNRR istituita presso la Ragioneria Generale dello Stato – Ispettorato Generale per il PNRR.

Analoghe sinergie sono state formalizzate e assicurate, anche a livello periferico, con gli altri soggetti pubblici responsabili dell'attuazione degli interventi/progetti finanziati dal PNRR e, più in generale, della gestione di risorse pubbliche, per rafforzare la prevenzione, l'individuazione e il contrasto delle più gravi irregolarità e scongiurare potenziali casi di doppio finanziamento. Infine, sono state ulteriormente consolidate le sinergie operative e lo scambio informativo con l'Autorità Nazionale Anticorruzione e le Autorità a vario titolo depositarie di funzioni di vigilanza, gestione e regolazione della spesa pubblica, al fine di perseguire gli illeciti contro la Pubblica Amministrazione e nel settore degli appalti e i casi di responsabilità amministrativa per danno erariale.

Obiettivo prioritario e trasversale della Guardia di finanza è stato, inoltre, prevenire e reprimere i tentativi di infiltrazione della criminalità nell'economia legale, anche a carattere transnazionale, mediante l'approfondimento dei flussi finanziari sospetti, l'individuazione e la sottrazione delle disponibilità patrimoniali e finanziarie illecitamente accumulate da persone fisiche e giuridiche (anche all'estero, avvalendosi in tale ambito degli strumenti di cooperazione internazionale e, segnatamente, della collaborazione con le Financial Intelligence Units), la complementare applicazione degli istituti di prevenzione finalizzati all'amministrazione e al controllo di aziende anche potenzialmente conniventi con soggetti criminali e il supporto delle Autorità Prefettizie nella rete di monitoraggio antimafia.

Il Corpo ha contrastato, in particolare, il riciclaggio di proventi illeciti e il finanziamento del terrorismo, anche mediante l'utilizzo delle criptovalute, nonché l'usura, i reati finanziari, societari e fallimentari, il falso monetario, la contraffazione di marchi, segni distintivi, brevetti, disegni, indicazioni geografiche e denominazioni di origine di prodotti agroalimentari, le violazioni alla normativa a tutela del diritto d'autore e del *Made in Italy* e la vendita di prodotti insicuri e pericolosi.

Nel quadro della perdurante crisi russo-ucraina, la Guardia di finanza, avvalendosi del Nucleo Speciale di Polizia Valutaria e dei reparti delegati, ha assicurato il consueto supporto al Comitato di Sicurezza Finanziaria per l'esecuzione di accertamenti economico-patrimoniali, in attuazione delle misure di congelamento, previste dall'art. 2 del Regolamento (UE) 2014/269, di fondi e risorse economiche, direttamente o indirettamente riconducibili agli individui e alle entità listate dall'Unione europea che hanno contribuito a compromettere o minacciare l'integrità territoriale, la sovranità e l'indipendenza dell'Ucraina.

Nell'alveo delle attività in materia di esercizio di poteri speciali dell'Autorità di Governo (c.d. *"golden power"*), contenuta nel D.L. n. 21/2012, è stato potenziato, alla luce del protocollo sottoscritto in data 21 luglio 2022, lo scambio informativo e la collaborazione in ambito economico-finanziario con la Presidenza del Consiglio dei Ministri, nell'ottica di tutelare gli interessi dello Stato in presenza di tentativi ostili di acquisizione estera di asset strategici nazionali.

Nell'ambito delle azioni a tutela del mercato e della concorrenza, con particolare riferimento ai settori oggetto delle riforme previste nell'ambito del PNRR, è stato assicurato il più ampio supporto alle competenti Autorità Garanti, di Regolazione e di Vigilanza.

La Guardia di finanza ha continuato, altresì, a contrastare i traffici illeciti, tra cui quelli di sostanze stupefacenti e di armi, e il favoreggiamento dell'immigrazione irregolare via mare.

2.2. *Priorità politiche dell'amministrazione espresse nell'Atto di indirizzo*

L'Atto di indirizzo per la definizione delle priorità politiche del Ministero è volto alla individuazione delle priorità politiche annuali, nell'ambito degli indirizzi strategici triennali, ai sensi degli artt. 4 e 14, D.lgs. n. 165/2001, dell'art. 6, co.1, d.lgs. n. 286/1999 e dell'art. 3, co. 1, lett. a) del DPCM n. 158/2016.

Per l'anno 2024, la struttura dell'Atto si propone, in continuità con lo scorso anno, di operare un percorso di semplificazione e di promozione del valore pubblico generato dalle politiche perseguite dal Ministero, in linea con le previsioni di cui al D.L. 9 giugno 2021, n. 80 (PIAO).

L'Atto individua, pertanto, le priorità presidiate dal MEF e le relative attività strategiche.

Le priorità politiche costituiscono la declinazione del programma di Governo in relazione alle aree di competenza dell'Amministrazione e sono definite in coerenza con i documenti di programmazione economico-finanziaria, in particolare con il "Documento di economia e finanza (DEF) 2023" e con la relativa Nota di aggiornamento (NADEF), con il Bilancio di previsione per il triennio 2024-2026, con le azioni definite nel Piano Nazionale di Ripresa e Resilienza, nonché con gli obiettivi di Sviluppo Sostenibile definiti dall'ONU con l'Agenda 2030.

Di seguito si elencano le priorità politiche indicate nell'Atto di indirizzo del Ministro:

Priorità A - Gestione della finanza pubblica: Adeguare le procedure di decisione di bilancio e di controllo della finanza pubblica intorno alla regola della spesa nel quadro della revisione del Patto di stabilità e crescita. Coordinare a livello europeo la risposta alle sfide sistemiche, inclusa l'aggressione della Russia nei confronti dell'Ucraina. Ridurre il livello di indebitamento e di debito attraverso una crescita economica più sostenibile e più inclusiva nonché i divari di genere e territoriali;

Priorità B - Politiche di competitività, investimenti e sviluppo: Incrementare la competitività internazionale del Paese attraverso la prevenzione del riciclaggio e del finanziamento del terrorismo, il rafforzamento del sistema finanziario e della sua stabilità, l'utilizzo efficace delle risorse con particolare riferimento a quelle del PNRR e del capitolo REPowerEU a sostegno dei comparti produttivi, anche attraverso il ricorso al partenariato pubblico-privato (PPP) e agli ulteriori strumenti di supporto agli investimenti;

Priorità C - Spesa pubblica: Garantire la qualità, l'efficacia e la trasparenza della spesa pubblica, inclusa quella sanitaria, attuando gli interventi previsti dal PNRR in termini di revisione della stessa - anche contrastando gli aumenti eccezionali dei prezzi nelle commesse pubbliche - e monitorando costantemente l'utilizzo e l'impatto delle risorse, al fine di conseguire gli obiettivi di riduzione della spesa fissati dal Governo;

Priorità D – Fiscalità: Proseguire la riforma del sistema fiscale quale azione di accompagnamento del PNRR. Migliorare la governance dell'amministrazione finanziaria per favorire e rafforzare la tax compliance. Implementare le regole condivise a livello internazionale e la cooperazione per migliorare la coerenza delle norme fiscali internazionali. Proseguire la riforma della disciplina del contenzioso tributario;

Priorità E - Capitale umano, sostenibilità e transizione digitale ed ecologica: Sostenere il processo di trasformazione digitale, di innovazione, di sviluppo del capitale umano e di promozione dell'integrità dell'amministrazione e della transizione ecologica anche tramite l'aumento dell'efficienza energetica nel MEF;

Priorità F - Presidenza italiana di turno del G7: In qualità di Presidenza italiana di turno del G7 nel 2024, rafforzare le relazioni, anche bilaterali, tra i Paesi G7, proporre e realizzare iniziative per sostenere e incrementare la resilienza delle economie, affrontare le possibili emergenze, rafforzare il sostegno alla cooperazione verso i Paesi terzi, con particolare riguardo ai Paesi del continente africano, anche al fine di diversificare le catene di approvvigionamento.

Per il collegamento tra le attività strategiche e le priorità politiche della Guardia di finanza il contributo del Corpo è stato riportato in una sezione dedicata, contenente le attività strategiche e la descrizione delle attività istituzionali.

All'interno del bilancio del Ministero è presente anche l'Avvocatura generale dello Stato

L'Avvocatura dello Stato, istituita con regio decreto 30 novembre 1933, n. 1611, è l'organo legale dello Stato. La sua missione istituzionale si sostanzia nell'attività professionale di consulenza e difesa in giudizio delle Amministrazioni statali, di organismi internazionali e di numerose altre Amministrazioni autorizzate ad avvalersi del patrocinio dell'Avvocatura. Tra le ultime si segnalano la rappresentanza e difesa delle società "Infrastrutture Milano Cortina 2020-2026 s.p.a." e "Giubileo 2025 s.p.a." nei giudizi attivi e passivi avanti le autorità giudiziarie, i collegi arbitrali, le giurisdizioni amministrative e speciali.

Con l'assunzione della funzione, in capo all'Avvocato Generale, di Agente del Governo davanti alla Corte E.D.U., oltre che di Agente presso la Corte di Giustizia dell'Unione Europea, si è ulteriormente istituzionalizzato il ruolo dell'Avvocatura dello Stato nell'assistenza della Repubblica italiana dinanzi alle Corti permanenti e ai tribunali arbitrali internazionali.

Per fare fronte all'imponente mole di attività essenziali per lo svolgimento della missione istituzionale, gravante su un organico da tempo insufficiente, negli ultimi anni alcuni provvedimenti normativi hanno previsto l'incremento dell'organico del personale togato e di quello amministrativo e hanno adeguato **l'organizzazione della struttura dell'Avvocatura dello Stato**. Sotto quest'ultimo profilo, dopo il d.P.R. 29 ottobre 2021, n. 214, che ha introdotto nell'apparato amministrativo dell'Avvocatura dello Stato gli Uffici dirigenziali da destinare a dirigenti di seconda fascia, con d.P.C.M. 29 novembre 2023, n. 210, per dare attuazione al d.l. 22 aprile 2023, n. 44 (conv. con l. 21 giugno 2023, n. 74), che ha previsto, in particolare, l'incremento della dotazione organica, anche mediante la previsione di due direttori generali, l'architettura dell'Avvocatura dello Stato è stata nuovamente ridisegnata con l'introduzione presso l'Avvocatura Generale dello Stato di due direzioni generali e con la riorganizzazione degli uffici dirigenziali di livello non generale.

Continua l'impegno dell'Istituto per l'avanzamento del progetto "Avvocatura dello Stato 2020", approvato dall'Unità di Gestione del Programma Complementare al PON *Governance* e Capacità Istituzionale 2014-2020 dell'Agenzia per la Coesione Territoriale, per il perseguimento dei suoi tre principali obiettivi operativi: maggiore efficienza ed efficacia nei processi interni dell'Istituto; maggiore efficienza ed efficacia nei flussi interni di ADS, nel colloquio con altre Amministrazioni e nei processi giurisdizionali; miglioramento complessivo delle competenze del personale.

Sebbene la data di chiusura del progetto "Avvocatura dello Stato 2020" fosse inizialmente prevista per il 31 dicembre 2020, si è resa necessaria una prima rimodulazione a causa dei ritardi imputabili all'emergenza pandemica e, successivamente, la pianificazione è stata ulteriormente aggiornata, in considerazione sia del mutato assetto istituzionale dell'Avvocatura dello Stato sia delle rilevanti novità riguardanti l'attività professionale, che si sono tradotte nell'attivazione, in regime di obbligatorietà, dei processi giurisdizionali telematici. La conclusione del progetto è stata, pertanto, riprogrammata al 30 giugno 2026. Nelle more, in data 9 maggio 2024, è entrato in esercizio il nuovo sito web dell'Avvocatura dello Stato, rinnovato nell'aspetto grafico e con una più razionale organizzazione dei contenuti, che offre la possibilità di effettuare ricerche full text su tutti contenuti del sito, accessibili anche con funzionalità multilingua.

Per quanto riguarda ulteriori indicatori di salute organizzativa e digitale dell'Istituto, si rappresentano i seguenti risultati del 2024:

- 75,10% la percentuale di dipendenti ammessi al lavoro agile sul numero totale dei dipendenti in servizio, che ne abbiano fatto richiesta;

- 100% i lavoratori agili dotati di dispositivi messi a disposizione dall'Istituto e che utilizzano le tecnologie digitali a disposizione;
- 100% gli applicativi e le banche dati consultabili in lavoro agile;
- 91,86% la percentuale media di digitalizzazione di tutti i processi amministrativi;
- 41,01% la percentuale di dipendenti che hanno iniziato almeno una attività formativa al termine della quale sia previsto il rilascio di una certificazione/attestazione sul totale dei dipendenti in servizio;
- 50% la percentuale di accessi unici tramite SPID a servizi digitali sul totale di accessi unici a servizi digitali collegati a SPID;
- 97,09% la percentuale di comunicazioni elettroniche inviate ad imprese e PP.AA. tramite domicili digitali sul totale delle comunicazioni inviate a imprese e PP.AA.;
- -14,52 l'indice di tempestività dei pagamenti, in netta ulteriore diminuzione rispetto all'anno precedente;
- 99,83% il grado di trasparenza dell'Avvocatura dello Stato (calcolato come rapporto tra punteggi associati alle attestazioni rilasciate dall'OIV e la somma dei punteggi massimi conseguibili per ciascuna cella);
- 94,87% la percentuale media di attuazione delle misure di prevenzione della corruzione calcolata sugli indicatori e i target di ciascuna misura.

Nel 2024, in relazione al mandato istituzionale ed alla missione, le **aree strategiche presidiate** dall'Avvocatura generale dello Stato possono essere così individuate:

- Rappresentanza e difesa in giudizio dello Stato e degli enti autorizzati.
Mission dell'Avvocatura dello Stato è conseguire risultati positivi nell'attività contenziosa, a supporto della legalità dell'azione amministrativa e a salvaguardia delle risorse economiche pubbliche.
- Consulenza legale in favore delle Amministrazioni dello Stato e degli enti autorizzati.
L'Avvocatura dello Stato, tramite l'attività consultiva, congiunta e complementare a quella contenziosa, contribuisce alla corretta ed omogenea applicazione delle norme da parte delle pubbliche Amministrazioni, guidandole su questioni giuridiche complesse.
Tramite i pareri l'Avvocatura dello Stato induce altresì le Amministrazioni, consigliando la predisposizione degli atti sotto il profilo della legittimità, a comportamenti atti a prevenire la lite e/o destinati ad avere successo nei casi di instaurazione del contenzioso.
- Modernizzazione ed innovazione dei servizi.
L'Avvocatura intende garantire servizi sempre più efficienti ai propri utenti, tenendo conto anche delle innovazioni tecnologiche e degli sviluppi applicativi dell'IA, utilizzando al meglio le risorse pubbliche.
Inoltre, offre il suo contributo sia nello svolgimento dell'attività strettamente giurisdizionale, nella quale si esprime la sua missione istituzionale, sia nei settori di natura organizzativa, collaterali, ma non meno importanti, come il costante contributo fornito nei progetti che hanno portato alla nascita e al consolidamento dell'efficienza del processo telematico.
- Prevenzione della corruzione e della trasparenza.
Si tratta di un'area trasversale a tutte le altre, secondo cui l'Avvocatura deve estendere il livello di trasparenza in tutti i settori dell'organizzazione e adottare processi e modelli organizzativi in grado di preservare l'organizzazione da rischi corruttivi.

Per quanto riguarda l'Avvocatura generale dello Stato, l'individuazione delle **priorità** muove dalle aree descritte nel paragrafo precedente ed è espressa nelle direttive annuali dell'Avvocato Generale, organo di vertice dell'Avvocatura dello Stato.

Negli ultimi anni le direttive hanno posto particolare attenzione ad obiettivi strategici per la pubblica Amministrazione, quali il controllo della spesa e la digitalizzazione dei processi.

Dalle indicazioni rappresentate nelle direttive annuali discendono gli obiettivi pluriennali e annuali, declinati nel Piano Integrato di Attività e Organizzazione.

I risultati raggiunti nel 2024 dimostrano la piena adesione della struttura amministrativa, grazie alla dirigenza e al personale amministrativo impegnato nelle attività di supporto, alle priorità strategiche sopra elencate e l'adesione agli obiettivi strategici per la pubblica Amministrazione, quali il controllo della spesa, la digitalizzazione dei processi, l'adesione a soluzioni organizzative di work-life balance, l'incremento delle attività formative per il personale dirigenziale e non dirigenziale.

In particolare, nell'ambito del processo telematico, in seguito all'entrata in vigore del d.lgs. 10 ottobre 2022, n. 149 è stato introdotto, a partire dal 2023, un generalizzato obbligo di deposito telematico di tutti gli atti - compresi quelli introduttivi - e documenti nei procedimenti davanti al Giudice di pace, al Tribunale, alla Corte di appello, al Tribunale superiore delle acque pubbliche e alla Corte di cassazione. Occorre ricordare, inoltre, che dal 2021 il processo telematico è approdato anche davanti alla Corte costituzionale, garantito dalla piattaforma e-Cost alla quale è possibile accedere per il deposito e lo scambio degli atti processuali.

Anche grazie ai progressi fatti all'interno dell'Avvocatura dello Stato, che nel corso degli anni ha consolidato la sua organizzazione e adeguato i propri processi lavorativi al processo telematico, si è compiuto un ulteriore e decisivo passo verso il definitivo abbandono dei documenti cartacei nell'amministrazione della giustizia italiana.

Per quanto riguarda l'andamento dell'attività contenziosa e consultiva dell'anno 2024, i dati definitivi certificano un aumento a livello nazionale del numero di affari legali del 13,6%; nel corso dell'anno, infatti, sono stati impiantati 167.598 affari legali rispetto al totale di 147.514 di tutto il 2023. Maggiormente significativo è l'incremento degli affari consultivi (+29,5%) rispetto all'incremento degli affari contenziosi (+10,5%) confrontati con i dati del 2023. Per quanto concerne l'Avvocatura Generale, presso la quale il numero di nuovi affari impiantati nel 2024 ha avuto una contrazione del 5,7% rispetto al 2023, il volume di affari legali trattati rispetto al totale nazionale rappresenta oltre il 25%.

Nell'anno 2024, l'Avvocatura dello Stato ha protocollato 1.399.028 documenti in arrivo e n. 1.181.796 documenti in partenza, di cui rispettivamente il 98,66% e il 99,46% in formato digitale. Sono state eseguite 62.088 notifiche, di cui il 97,85% digitali e, sempre in formato digitale, sono stati eseguiti 215.370 depositi di atti presso le cancellerie degli Organi giurisdizionali. Tutti i suddetti documenti digitali sono stati inseriti nella banca dati documentale dell'Istituto, consolidando il positivo risultato conseguito, anno dopo anno, con il progetto "Fascicolo elettronico" attraverso la digitalizzazione degli atti, la gestione digitale della corrispondenza legale e amministrativa, la cooperazione telematica con le amministrazioni patrocinate e con gli organi di giustizia. La percentuale di digitalizzazione, calcolata sommando i documenti in arrivo e partenza, per l'anno 2024 è stata del 99,03%. In particolare, si rileva che la sola Avvocatura Generale ha registrato 466.102 protocolli in entrata, di cui il 96,85% digitali, e trattato 345.955 protocolli in uscita, di cui il 99,41% digitali.

Con l'ausilio dell'efficientamento delle infrastrutture e delle procedure informatiche, infine, l'Avvocatura persegue il miglioramento delle prestazioni rese dalle strutture amministrative in termini di maggiore efficienza ed efficacia nei processi interni e nelle interlocuzioni con le amministrazioni difese e le giurisdizioni.

3. Elementi relativi all'Indicatore annuale di tempestività dei pagamenti

Le Note integrative al bilancio dello Stato recepiscono l'indicazione contenuta nella previsione dell'articolo 41, comma 1, del decreto-legge 24 aprile 2014, n. 66 (convertito con modificazioni dalla legge 23 giugno 2014, n. 89), secondo la quale tutte le Amministrazioni pubbliche sono tenute ad attestare l'importo dei pagamenti relativi a transazioni commerciali effettuate dopo la scadenza dei termini e ad elaborare un indicatore di tempestività dei pagamenti.

La collocazione di questo indicatore all'interno delle Note integrative allegate al Rendiconto generale dello Stato è disposta dall'articolo 9, comma 8, del DPCM 22 settembre 2014, il quale fornisce inoltre (comma 3) le indicazioni operative sulle modalità di acquisizione ed elaborazione dei dati elementari per il calcolo del suddetto indicatore. Si tratta, peraltro, di una previsione che è andata a regime nel 2015, con la pubblicazione dell'indicatore di tempestività con cadenza trimestrale.

Inoltre, nel 2023 ai fini dell'attuazione del Piano nazionale di ripresa e resilienza (PNRR) il DL n. 13/2023, convertito, con modificazioni, dalla legge 21 aprile 2023, n. 41, all'articolo 4-bis, comma 1, ha disposto che le amministrazioni centrali dello Stato devono adottare specifiche misure, anche di carattere organizzativo, finalizzate all'efficientamento dei rispettivi processi di spesa, dandone conto nell'ambito delle Note integrative allegate al Rendiconto generale dello Stato. In particolare, è richiesto alle amministrazioni di indicare le misure adottate o previste, anche di carattere organizzativo, finalizzate all'efficientamento dei processi di spesa con riferimento alle risorse umane e organizzative e alle risorse strumentali.

Gli elementi forniti dalle eterogenee strutture che insistono sul bilancio del MEF (Centri di responsabilità amministrativa, Guardia di Finanza e Avvocatura Generale dello Stato) consentono comunque, per il 2024, l'elaborazione del:

- ✓ Prospetto n. 1, denominato “Rilevazione della tempestività dei pagamenti delle transazioni commerciali”⁹ con un indicatore unitario per l'Amministrazione, calcolato come la somma (per ciascuna fattura emessa a titolo di corrispettivo di una transazione commerciale) dei giorni effettivi intercorrenti tra la data di scadenza della fattura o richiesta equivalente di pagamento e la data di pagamento ai fornitori moltiplicata per l'importo dovuto, rapportata alla somma degli importi pagati nel periodo di riferimento.
- ✓ Prospetto n. 2 denominato “Descrizione delle misure adottate o previste anche di carattere organizzativo, finalizzate all'efficientamento dei processi di spesa di cui all'art.4-bis del DL n. 13/2023”

⁹ Maggior dettaglio potrà essere ricavato dalle informazioni riportate nei rispettivi siti internet istituzionali, nella sezione “Amministrazione trasparente – Pagamenti dell'Amministrazione”

Per il MEF http://www.mef.gov.it/operazione-trasparenza/pagamenti/ind_temp/index.html

Per la Guardia di Finanza <https://www.gdf.gov.it/it/amministrazione-trasparente/pagamenti-dellamministrazione/indicatore-di-tempestivita-dei-pagamenti>

Per l'Avvocatura dello Stato <https://www.avvocaturastato.it/indicatore-di-tempestivita-dei-pagamenti>

(PROSPETTO N.1)

MINISTERO ECONOMIA E FINANZE

NOTA INTEGRATIVA AL RENDICONTO GENERALE DELLO STATO PER L'ANNO 2024

Rilevazione della tempestività dei pagamenti delle transazioni commerciali**Prospetto di cui all'art. 9, comma 8 del DPCM 22 settembre 2014**

Attestazione dei tempi di pagamento

1) Importo dei pagamenti relativi a transazioni commerciali effettuati dopo la scadenza dei termini previsti dal d.lgs. n. 231/2002**€ 1.140.783.897,56****2) Indicatore annuale di tempestività dei pagamenti delle transazioni commerciali**

In base all'art. 9 del DPCM 22 settembre 2014 è dato dalla media dei giorni effettivi intercorrenti tra le date di scadenza delle fatture emesse a titolo corrispettivo di transazioni commerciali, o richieste equivalenti di pagamento, e le date di pagamento ai fornitori. La media dei giorni effettivi è ponderata rispetto alla somma degli importi pagati nel periodo.

-8,99 giorni**3) Descrizione delle misure adottate o previste per consentire la tempestiva effettuazione dei pagamenti**

Nelle pagine "Amministrazione Trasparente – Pagamenti" dei siti istituzionali del MEF, della Guardia di Finanza e dell'Avvocatura Generale dello Stato è data indicazione delle misure adottate per consentire una tempestiva effettuazione dei pagamenti.

Il 2024 a livello complessivo presenta un indicatore sintetico (calcolato sulla base della ponderazione dei singoli contributi) che passa da una media di 58,26 giorni, rilevata per l'esercizio passato, ai **-8,99** giorni di quello in analisi. In particolare, si evince una situazione migliorativa sia per il **MEF (-13,42 giorni)**, che per le componenti **Guardia di Finanza (-6,92 giorni)** e **Avvocatura Generale (-14,51 giorni)** rispetto ai dati riscontrati in occasione del Rendiconto consuntivo 2023.

In particolare:

- Il dato afferente all'Indice di tempestività dei pagamenti riferito all'annualità 2024 è stato elaborato automaticamente tramite apposita funzionalità prevista nel sistema SI.CO.GE. nell'ambito della Contabilità economico-patrimoniale/Operazioni di gestione, ed è relativo a tutti i pagamenti, senza distinzioni per tipologia di spesa, effettuati dalla Guardia di Finanza in sede accentrata e periferica nell'annualità 2024
- per l'Avvocatura il dato afferente all'indice di tempestività dei pagamenti è stato estrapolato automaticamente da SICOGE senza alcuna elaborazione.

4) Informazioni aggiuntive da inserire nell'eventualità di utilizzo di metodologia diversa da quella fornita con il DPCM 22 settembre 2014 applicata per il calcolo dell'importo di cui al punto 1 (perimetro di riferimento, metodo di calcolo e fonti dei dati utilizzate dall'amministrazione)

La metodologia utilizzata dal Dipartimento per gli Affari Generali, il Personale e i Servizi per il MEF, dalla Guardia di Finanza Avvocatura Generale dello Stato, per lo sviluppo dell'algoritmo relativo al calcolo dell'indicatore di tempestività dei pagamenti conforme a quanto previsto nel DPCM 22 settembre 2014.

Fonte: - Dipartimento dell'Amministrazione Generale, del Personale e dei Servizi - DRIALAG - Ufficio III
 - Guardia di Finanza
 - Avvocatura Generale dello Stato

(PROSPETTO N. 2)

Disposizioni urgenti per l'attuazione del Piano nazionale di ripresa e resilienza (PNRR) e del Piano nazionale degli investimenti complementari al PNRR (PNC), nonché per l'attuazione delle politiche di coesione e della politica agricola comune.

Prospetto di cui all'art. 4-bis, comma 1 del Decreto-legge 24 febbraio 2023, n. 13

Descrizione delle misure adottate o previste, anche di carattere organizzativo, finalizzate all'efficientamento dei processi di spesa con riferimento

a) Risorse umane e processi organizza
--

Insufficienza risorse umane:

(Dipartimento RGS)

- istituzione del fondo per il rafforzamento delle strutture preposte ai pagamenti delle fatture commerciali e alla riduzione dei tempi di pagamento da parte delle pubbliche amministrazioni, di cui all'art. 6-sexies del decreto-legge 19 ottobre 2024, n. 155, convertito con modificazioni dalla legge 9 dicembre 2024, n. 189; richiesta assunzioni di personale
- attuazione della mobilità del personale.

(Dipartimento delle Finanze)

Con riferimento alla formazione del personale, la profonda modifica della struttura del sistema fiscale ha determinato l'avvio di un'attività formativa specialistica, rivolta ai dipendenti, diretta ad approfondire la conoscenza della riforma fiscale in atto e favorire un adeguato sviluppo delle competenze professionali.

(Dipartimento della Giustizia Tributaria)

Negli ultimi anni le politiche di acquisizione del personale sono state finalizzate all'assunzione di risorse umane con competenze specifiche e più coerenti con i processi di competenza del Dipartimento della giustizia tributaria, con particolare riferimento ai profili tributario, amministrativo-contabile e informatico.

Il neoistituito Dipartimento della giustizia tributaria, quale centro di responsabilità autonomo del Ministero dell'economia e delle finanze, ha dovuto affrontare le tipiche difficoltà di start-up dei centri di spesa (presenza di uffici territoriali, nuove abilitazioni, ritardo nel decentramento dei fondi, creazione di nuovi codici IPA) ma, nonostante ciò, ha garantito il rispetto della tempistica, in linea con gli obiettivi stabiliti dal PNRR.

(Guardia di Finanza)

richiesta implementazione delle dotazioni della forza organica in funzione della numerosità degli adempimenti amministrativo-contabili connessi alla spesa primaria del Corpo.

(Avvocatura dello Stato)

Nell'anno 2024 l'organizzazione dell'Avvocatura di Stato ha subito notevoli modifiche, in virtù di quanto previsto dal decreto-legge 22 aprile 2023, n. 44, Tale norma ha stabilito un incremento della pianta organica introducendo n. 2 unità di personale dirigenziale di livello generale e n. 100 unità di assistenti appartenenti alla ex II area. Tali assunzioni si aggiungono a quelle già previste per il 2024 derivanti dal turn over o da specifiche disposizioni di legge sia per il personale amministrativo che per quello togato

Processi organizzativi:

(Dipartimento RGS)

introduzione, nella valutazione della performance dirigenziale, di un obiettivo quantitativo relativo alla tempestività dei pagamenti, al fine di garantire il rispetto dei termini previsti per i debiti commerciali, con coinvolgimento di tutti i dirigenti responsabili della gestione dei pagamenti; standardizzazione di sistemi e procedure interne
- maggiore formazione del personale.

(Dipartimento delle Finanze)

A seguito della revisione dei processi, con determina del Direttore generale delle finanze in data 6 dicembre 2024 è stato adottato il manuale di organizzazione degli uffici del dipartimento delle finanze, il quale: a) descrive i processi nell'ambito della riorganizzazione degli uffici, strutturandone la rappresentazione in

funzioni, macroprocessi e processi; b) crea uno stretto collegamento tra le fasi del processo e i rischi corruttivi derivanti dalle misure di anticorruzione adottate dal responsabile anticorruzione.

(Dipartimento della Giustizia Tributaria)

Sotto il profilo organizzativo per il raggiungimento dell'obiettivo di efficientare i processi di spesa è stata posta molta attenzione al monitoraggio, che è stato costante e settimanale, a partire da gennaio 2024, nonché a scadenze predeterminate (30 giugno, 31 dicembre) per ogni centro di spesa e per tutti gli indicatori di pagamento. Particolare attenzione, infine, è stata posta nella formazione del personale addetto alla gestione dei processi di spesa e nella condivisione immediata delle informazioni con tutti i centri di spesa (es. Circolari del Dipartimento della Ragioneria generale dello Stato)

(Guardia di Finanza)

razionalizzazione delle procedure interne per un più funzionale e sollecito svolgimento delle fasi di liquidazione e ordinazione della spesa a cura delle competenti Articolazioni. Monitoraggio delle tempistiche di pagamento anche con riferimento alle circostanze di sospensione dei termini di pagamento. Adozione di direttive interne al Corpo mirate all'efficientamento dei processi di spesa.

(Avvocatura dello Stato)

Il processo di razionalizzazione della spesa è stato attuato, soprattutto, tramite interventi finalizzati alla digitalizzazione degli atti e documenti trattati dall'Avvocatura dello Stato nell'ambito della cooperazione telematica con le Amministrazioni patrocinate e con gli organi di giustizia nonché attraverso la possibilità offerta ai patrocinati di accedere direttamente alla banca dati interna attraverso il canale Extranet.

- Si evidenzia che nel corso del 2024 sono aumentati i corsi di formazione in materia di salute e sicurezza sui luoghi di lavoro (cap. 4461/2), a seguito dell'incremento delle dotazioni organiche del personale amministrativo.

Altro

(Avvocatura dello Stato)

(Sistemi informativi): Le risorse finanziarie sono state indirizzate soprattutto al proseguimento del processo di rinnovamento tecnologico del sistema informativo sia per quanto concerne le infrastrutture che le procedure gestionali informatizzate (capitolo 7895). A tale scopo, la strategia IT dell'Istituto è stata indirizzata al completamento della fase di reingegnerizzazione del software applicativo necessario a svolgere in sicurezza tutte le attività istituzionali dell'Avvocatura dello Stato ed il potenziamento dell'infrastruttura tecnologica attraverso la dotazione agli uffici di nuovi strumenti hardware, al fine di gestire i nuovi flussi di lavoro dematerializzati.

b) Risorse strumentali

(Dipartimento DAG)

In linea con il PNRR e gli obiettivi del piano REPowerEU di transizione verde, è proseguito da parte del Ministero, il percorso di realizzazione di interventi di riqualificazione energetica. In particolare, sono state promosse azioni per l'efficientamento energetico e la sostenibilità ambientale nelle sedi demaniali del MEF. In particolare, sono stati finanziati interventi di relamping in 13 sedi territoriali e per migliorare la raccolta differenziata; si è proceduto al monitoraggio annuale dell'andamento dei consumi (in KWh) di energia elettrica delle sedi centrali del MEF, sugli interventi di efficientamento energetico avviati nel 2023 (relamping e impianti di condizionamento centralizzati), al fine di ridurre l'emissione di CO2 nell'atmosfera nonché le spese di gestione delle sedi (utenze).

4. Elementi relativi agli Indicatori sul grado di adozione dei provvedimenti attuativi

Relativamente agli indicatori sul grado di adozione dei provvedimenti attuativi le tabelle sottostanti mostrano i risultati conseguiti nel 2024 a fronte dei dati di pianificazione (la prima), nonché gli esiti relativi all'esercizio in analisi a confronto con l'analoga attività registrata nel 2023 e nel 2022 (la seconda).

	INDICATORE 1 Grado di adozione dei decreti attuativi previsti dalle <i>disposizioni legislative</i>		INDICATORE 2 Capacità attuativa entro i termini di scadenza dei provvedimenti adottati	INDICATORE 3 Capacità di riduzione dei decreti in attesa
	SENZA concerti e/o pareri	CON concerti e/o pareri		
Pianificazione 2024	50,0%	35,0%	$50,0\% \leq X \leq 75,0\%$	$25,0\% \leq X \leq 35,0\%$
Consuntivo 2024	71,0%	36,7%	49,1%,0%	36,4%

Fonte: SISP – Sistema per la Pianificazione MEF

	INDICATORE 1 Grado di adozione dei decreti attuativi		INDICATORE 2 Capacità attuativa entro i termini	INDICATORE 3 Capacità di riduzione dei decreti in attesa
	SENZA concerti e/o pareri	CON concerti e/o pareri		
Esercizio2024	71,0%	36,7%	49,1%	36,4%
Esercizio2023	77,3%	47,1%	50,0%	40,7%
Esercizio 2022	80,5%	50,0%	57,9%	57,1%

Fonte: Presidenza del Consiglio dei Ministri – Dipartimento per il programma di Governo

Indicatori calcolati sulla base dei dati inseriti nel Sistema "Monitor" dal 1° al 31 dicembre degli esercizi rappresentati.

NOTE INTEGRATIVE RENDICONTO GENERALE DELLO STATO 2024

Piano degli obiettivi per programma

MINISTERO DELL'ECONOMIA E DELLE FINANZE

Missione: 1 - Politiche economico-finanziarie e di bilancio e tutela della finanza pubblica (029)

Programma: 1.1 - Regolazione e coordinamento del sistema della fiscalita' (029.001)

Indirizzo e coordinamento delle strutture del Dipartimento; Elaborazione delle linee della politica economica e fiscale e produzione delle relative norme. Coordinamento e monitoraggio del sistema tributario. Coordinamento e controllo delle Agenzie fiscali; Vigilanza sulle agenzie fiscali. Gestione delle relazioni con gli altri Stati e con gli organismi comunitari e internazionali in materia fiscale. Trasferimenti alla SOSE (Soluzioni per il Sistema Economico); Fondi di previdenza; Gestione del sistema informativo della fiscalita' per la realizzazione di un sistema integrato delle banche dati. Oneri finanziari connessi ai rimborsi di imposte. Agevolazioni fiscali per erogazioni liberali e per procedimenti giurisdizionali di negoziazione. Trasferimenti in materia di gestione di tributi speciali. Trasferimenti per spese elettorali dei partiti politici.

DIPARTIMENTO DELLE FINANZE

OBIETTIVI CON AZIONI CORRELATE	Stanziamenti		Impegni	Pagamenti
	LB	Definitivi		
74 SOSTEGNO AL SISTEMA NAZIONALE DI ISTRUZIONE, AL PATRIMONIO CULTURALE, E PER IL CONTRASTO DELLA POVERTÀ EDUCATIVA MINORILE, MEDIANTE MISURE FISCALI				
6 - Agevolazioni fiscali connesse ad erogazioni liberali	CP 94.140.000,00	94.140.000,00	94.140.000,00	94.140.000,00
	CS 94.140.000,00	94.140.000,00	n.a.	94.140.000,00
78 INCENTIVARE IL RICORSO AI PROCEDIMENTI DI NEGOZIAZIONE ASSISTITA E SOSTENERE IL RICORSO AL GRATUITO PATROCINIO MEDIANTE AGEVOLAZIONI FISCALI				
7 - Agevolazioni fiscali connesse a procedimenti di negoziazione assistita e gratuito patrocinio	CP 45.000.000,00	45.000.000,00	45.000.000,00	45.000.000,00
	CS 45.000.000,00	45.000.000,00	n.a.	45.000.000,00
85 ASSICURARE LA REMUNERAZIONE DEGLI INTERESSI LEGATI AI RIMBORSI D'IMPOSTA AI CONTRIBUENTI				
5 - Oneri finanziari connessi al sistema dei rimborsi di imposte	CP 517.685.349,00	517.835.349,00	486.985.224,55	476.158.413,14
	CS 517.685.349,00	517.835.349,00	n.a.	476.160.429,25

continua...

NOTE INTEGRATIVE RENDICONTO GENERALE DELLO STATO 2024
Piano degli obiettivi per programma

MINISTERO DELL'ECONOMIA E DELLE FINANZE

Missione: 1 - Politiche economico-finanziarie e di bilancio e tutela della finanza pubblica (029)

...segue **Programma: 1.1 - Regolazione e coordinamento del sistema della fiscalita' (029.001)**

OBIETTIVI CON AZIONI CORRELATE		Stanziamenti		Impegni	Pagamenti	
		LB	Definitivi			
114 SUPPORTARE LA RIFORMA DEL SISTEMA FISCALE CON MISURE ORIENTATE, ALLA RIDUZIONE DEL CARICO FISCALE, ALLA SEMPLIFICAZIONE DEGLI ADEMPIMENTI FISCALI. CONTRIBUIRE AL CONTRASTO E ALLA PREVENZIONE DELL' ELUSIONE, ED EVASIONE FISCALE E ALLE FRODI FISCALI, SUL PIANO INTERNO, ANCHE CON LA GOVERNANCE SULLE AGENZIE FISCALI E SUL PIANO EUROPEO E INTERNAZIONALE. POTENZIARE L'INTEGRAZIONE DEI PROCESSI LAVORATIVI, LA DIGITALIZZAZIONE E LE ATTIVITÀ PER LA PREVENZIONE DELLA CORRUZIONE E LA TRASPARENZA						
2 - Indirizzo, regolamentazione e coordinamento del sistema della fiscalità		CP	168.311.171,00	183.412.731,95	164.289.067,33	163.544.371,56
		CS	168.311.171,00	184.577.479,95	n.a.	164.539.143,49
di cui: stima della quota dell'azione: 1 - Spese di personale per il programma		CP	32.329.445,00	38.822.577,95	29.893.640,02	29.893.583,55
		CS	32.329.445,00	38.822.577,95	n.a.	29.893.583,55
3 - Gestione di tributi speciali		CP	174.314.166,00	190.751.412,00	190.751.412,00	190.743.530,00
		CS	174.314.166,00	190.767.563,00	n.a.	190.759.681,00
4 - Realizzazione del sistema integrato delle banche dati in materia tributaria e fiscale		CP	22.656.419,00	54.259.144,05	52.823.820,23	6.296.350,42
		CS	53.013.197,00	83.615.922,05	n.a.	38.465.063,58
di cui: stima della quota dell'azione: 1 - Spese di personale per il programma		CP	3.914.329,00	4.549.758,05	3.503.343,57	3.503.336,95
		CS	3.914.329,00	4.549.758,05	n.a.	3.503.336,95
248 TRASFERIMENTO PER CONTRIBUTO AI PARTITI POLITICI						
8 - Contributi ai partiti politici e alle associazioni culturali		CP	25.100.000,00	29.791.000,00	29.790.531,85	25.100.000,00
		CS	25.100.000,00	29.791.000,00	n.a.	25.100.000,00
Totale del Programma		CP	1.047.207.105,00	1.115.189.637,00	1.063.780.055,96	1.000.982.665,12
		CS	1.077.563.883,00	1.145.727.314,00	n.a.	1.034.164.317,32
Totale della Missione		CP	118.889.885.081,00	126.660.745.340,74	125.165.333.256,60	122.983.984.553,20
		CS	119.916.034.569,00	127.726.416.822,74	n.a.	123.744.644.380,04
Totale del Ministero		CP	819.694.447.994,00	837.494.204.411,00	788.637.589.750,93	757.008.601.113,54
		CS	833.445.894.468,00	847.040.729.206,00	n.a.	778.611.598.131,13

NOTE INTEGRATIVE RENDICONTO GENERALE DELLO STATO 2024
Scheda indicatori per obiettivo
MINISTERO DELL'ECONOMIA E DELLE FINANZE

Missione: 1 - Politiche economico-finanziarie e di bilancio e tutela della finanza pubblica (029)
Programma: 1.1 - Regolazione e coordinamento del sistema della fiscalità' (029.001)
DIPARTIMENTO DELLE FINANZE

OBIETTIVO

74 - SOSTEGNO AL SISTEMA NAZIONALE DI ISTRUZIONE, AL PATRIMONIO CULTURALE, E PER IL CONTRASTO DELLA POVERTÀ EDUCATIVA MINORILE, MEDIANTE MISURE FISCALI

PER SOSTENERE IL PATRIMONIO CULTURALE, I CENTRI DI SERVIZIO PER IL VOLONTARIATO, GLI INTERVENTI DI RESTAURO, IL RISANAMENTO CONSERVATIVO E RISTRUTTURAZIONE DI IMPIANTI SPORTIVI PUBBLICI, PROMUOVERE IL WELFARE DI COMUNITÀ, CONTRASTARE LA POVERTÀ EDUCATIVA MINORILE, SOSTENERE IL SISTEMA NAZIONALE DI ISTRUZIONE SONO STATI INTRODOTTI REGIMI FISCALI AGEVOLATI, SOTTO FORMA DI CREDITO D'IMPOSTA, IN FAVORE DELLE PERSONE FISICHE, GIURIDICHE, ENTI DEL TERZO SETTORE, DELLE FONDAZIONI BANCARIE DI CUI AL DECRETO LEGISLATIVO 17 MAGGIO 1999, N. 153, DEGLI ENTI NON COMMERCIALI E DEI SOGGETTI TITOLARI DI REDDITO DI IMPRESA. PERTANTO SONO STATI ISTITUITI I CODICI TRIBUTO 6842, 6872, 6873, 6880, 6892, 6902, 6893

Azioni Correlate: 6 - Agevolazioni fiscali connesse ad erogazioni liberali

INDICATORE	Valori target a LB 2024	Valori a Rendiconto 2024
1 - NUMERO SOGGETTI BENEFICIARI	>= 1409	2.176

- Descrizione:

NUMERO DEI SOGGETTI CHE FRUIRANNO DEI CREDITI D'IMPOSTA - PERSONE FISICHE, GIURIDICHE, FONDAZIONI BANCARIE DI CUI AL DECRETO LEGISLATIVO 17 MAGGIO 1999, N. 153, ENTI NON COMMERCIALI E SOGGETTI TITOLARI DI REDDITO DI IMPRESA
- Tipologia:

Indicatore di realizzazione fisica
- Unità di misura:

NUMERO DEI BENEFICIARI DELLA MISURA
- Metodo di calcolo:

L'INDICATORE È STATO CALCOLATO APPLICANDO AGLI STANZIAMENTI PREVISTI PER GLI ESERCIZI FINANZIARI 2024-2026 RILEVATI DAL BILANCIO DI PREVISIONE DELLO STATO PER L'ANNO FINANZIARIO 2024 PER IL TRIENNIO 2024-2026 LO STESSO RAPPORTO RISCONTRATO TRA IL NUMERO DEI SOGGETTI CHE HANNO FRUITO NEL 2022 DEI CREDITI DI IMPOSTA E LO STANZIAMENTO DI BILANCIO ASSEGNATO PER FINANZIARE LA MISURA DI SOSTEGNO PER IL 2023
- Fonte del dato:

BANCA DATI MAGISTER

NOTE INTEGRATIVE RENDICONTO GENERALE DELLO STATO 2024
Scheda indicatori per obiettivo
MINISTERO DELL'ECONOMIA E DELLE FINANZE

Missione: 1 - Politiche economico-finanziarie e di bilancio e di tutela della finanza pubblica (029)
Programma: 1.1 - Regolazione e coordinamento del sistema della fiscalità' (029.001)
DIPARTIMENTO DELLE FINANZE

OBIETTIVO

78 - INCENTIVARE IL RICORSO AI PROCEDIMENTI DI NEGOZIAZIONE ASSISTITA E SOSTENERE IL RICORSO AL GRATUITO PATROCINIO MEDIANTE AGEVOLAZIONI FISCALI

PER FAVORIRE LA DEGIURISDIZIONALIZZAZIONE E SOSTENERE IL RICORSO AL GRATUITO PATROCINIO SONO STATI INTRODOTTI REGIMI FISCALI AGEVOLATI, SOTTO FORMA DI CREDITO D'IMPOSTA, IN FAVORE SIA DELLE PARTI CHE HANNO SOSTENUTO SPESE DI PATROCINIO NELL'AMBITO DELLE PROCEDURE DI NEGOZIAZIONE ASSISTITA E DEGLI ARBITRI NELLE PROCEDURE DI ARBITRATO SIA DEGLI AVVOCATI D'UFFICIO CHE HANNO MATURATO CREDITI IN RAGIONE DELLA PROPRIA ATTIVITÀ. PERTANTO SONO STATI ISTITUITI I CODICI TRIBUTO 6866 E 6868

Azioni Correlate: 7 - Agevolazioni fiscali connesse a procedimenti di negoziazione assistita e gratuito patrocinio

INDICATORE	Valori target a LB 2024	Valori a Rendiconto 2024
1 - NUMERO SOGGETTI BENEFICIARI AVVOCATI E PARTI DEL PROCESSO	>= 2061	2.409

- Descrizione:

NUMERO DEI SOGGETTI CHE FRUIRANNO DEI CREDITI D'IMPOSTA - PARTI CHE HANNO SOSTENUTO SPESE DI PATROCINIO NELL'AMBITO DELLE PROCEDURE DI NEGOZIAZIONE ASSISTITA, ARBITRI NELLE PROCEDURE DI ARBITRATO, AVVOCATI D'UFFICIO CHE HANNO MATURATO CREDITI IN RAGIONE DELLA PROPRIA ATTIVITÀ -
- Tipologia:

Indicatore di realizzazione fisica
- Unità di misura:

NUMERO DEI BENEFICIARI DELLA MISURA
- Metodo di calcolo:

L'INDICATORE È STATO CALCOLATO APPLICANDO AGLI STANZIAMENTI PREVISTI PER GLI ESERCIZI FINANZIARI 2024-2026 RILEVATI DAL BILANCIO DI PREVISIONE DELLO STATO PER L'ANNO FINANZIARIO 2024 PER IL TRIENNIO 2024-2026 LO STESSO RAPPORTO RISCONTRATO TRA IL NUMERO DEI SOGGETTI CHE HANNO FRUITO NEL 2022 DEI CREDITI DI IMPOSTA E LO STANZIAMENTO DI BILANCIO ASSEGNATO PER FINANZIARE LA MISURA DI SOSTEGNO PER IL 2023
- Fonte del dato:

BANCA DATI MAGISTER

NOTE INTEGRATIVE RENDICONTO GENERALE DELLO STATO 2024
Scheda indicatori per obiettivo
MINISTERO DELL'ECONOMIA E DELLE FINANZE

Missione: 1 - Politiche economico-finanziarie e di bilancio e tutela della finanza pubblica (029)
Programma: 1.1 - Regolazione e coordinamento del sistema della fiscalità' (029.001)
DIPARTIMENTO DELLE FINANZE

OBIETTIVO

85 - ASSICURARE LA REMUNERAZIONE DEGLI INTERESSI LEGATI AI RIMBORSI D'IMPOSTA AI CONTRIBUENTI

EROGAZIONE DEI FONDI PER FAR FRONTE ALLE RICHIESTE DI INTERESSI DI MORA DA CORRISPONDERE AI CONTRIBUENTI SULLE SOMME INDEBITAMENTE RISCOSE DALL'ERARIO PER TASSE E IMPOSTE INDIRETTE SUGLI AFFARI E INTERESSI DA CORRISPONDERE AI CONTRIBUENTI SULLE SOMME DA RIMBORSARE A TITOLO DI IMPOSTA SUL VALORE AGGIUNTO.

Azioni Correlate: 5 - Oneri finanziari connessi al sistema dei rimborsi di imposte

INDICATORE	Valori target a LB 2024	Valori a Rendiconto 2024
7 - RIMBORSO INTERESSI DI MORA AI CONTRIBUENTI SULLE SOMME PAGATE PER TASSE E IMPOSTE INDIRETTE NON DOVUTE	100%	100%

Descrizione: L'INDICATORE MISURA LA CAPACITÀ DI ASSICURARE LA CORRESPONSIONE DI INTERESSI LEGATI AI RIMBORSI D'IMPOSTA INERENTI ALLE IMPOSTE INDIRETTE

Tipologia: Indicatore di risultato (output)

Unità di misura: -

Metodo di calcolo: TOTALE SOMME TRASFERITE

Fonte del dato: RICHIESTA DELL'AGENZIA DELLE ENTRATE

OBIETTIVO

114 - SUPPORTARE LA RIFORMA DEL SISTEMA FISCALE CON MISURE ORIENTATE, ALLA RIDUZIONE DEL CARICO FISCALE, ALLA SEMPLIFICAZIONE DEGLI ADEMPIMENTI FISCALI. CONTRIBUIRE AL CONTRASTO E ALLA PREVENZIONE DELL' ELUSIONE, ED EVASIONE FISCALE E ALLE FRODI FISCALI, SUL PIANO INTERNO, ANCHE CON LA GOVERNANCE SULLE AGENZIE FISCALI E SUL PIANO EUROPEO E INTERNAZIONALE. POTENZIARE L'INTEGRAZIONE DEI PROCESSI LAVORATIVI, LA DIGITALIZZAZIONE E LE ATTIVITÀ PER LA PREVENZIONE DELLA CORRUZIONE E LA TRASPARENZA

LA FINALITÀ DELL'OBIETTIVO, IN ATTUAZIONE DELLA DELEGA FISCALE, È QUELLA DI RENDERE IL SISTEMA FISCALE PIÙ EFFICIENTE E DI FAVORIRE LA CRESCITA ECONOMICA DEL PAESE . A TAL FINE, PROSEGUIRANNO LE ATTIVITÀ DI STUDIO E ANALISI PER, LA REVISIONE DEL SISTEMA FISCALE ANCHE CON LA RICOGNIZIONE E RAZIONALIZZAZIONE DELLE AGEVOLAZIONI FISCALI E PER SEMPLIFICARE GLI ADEMPIMENTI FISCALI AL FINE DI AUMENTARE LA QUALITÀ DEL RAPPORTO TRA AMMINISTRAZIONE FINANZIARIA, ENTI TERRITORIALI E CONTRIBUENTI E RIDURNE I TEMPI E I COSTI AMMINISTRATIVI. SARANNO ASSICURATE LE ATTIVITÀ DI SUPPORTO AL CONTRASTO E PREVENZIONE ALL'ELUSIONE, ALL'EVASIONE FISCALE E ALLE FRODI FISCALI SIA SUL PIANO INTERNO, ANCHE POTENZIANDO LA GOVERNANCE SULLE AGENZIE FISCALI CON ATTIVITÀ RIVOLTE AD UN EFFICACE COORDINAMENTO E A UNA LEADERSHIP STRATEGICA DELL'AMMINISTRAZIONE FINANZIARIA, SIA SUL PIANO EUROPEO E INTERNAZIONALE.

Obiettivo strategico collegato alla Priorità Politica: Priorità` D - Fiscalità'

Azioni Correlate: 2 - Indirizzo, regolamentazione e coordinamento del sistema della fiscalità
3 - Gestione di tributi speciali
4 - Realizzazione del sistema integrato delle banche dati in materia tributaria e fiscale

INDICATORE	Valori target a LB 2024	Valori a Rendiconto 2024
10 - PREDISPOSIZIONE E SVILUPPO DI MODELLI ECONOMETRICI DI EQUILIBRIO ECONOMICO GENERALE COMPUTAZIONALE E DI MODELLI ECONOMICO-STATISTICI E DI MICRO SIMULAZIONE. STUDI E ANALISI PER LA REVISIONE E RAZIONALIZZAZIONE DELLE AGEVOLAZIONI FISCALI E	>= 9	9

continua...

NOTE INTEGRATIVE RENDICONTO GENERALE DELLO STATO 2024
Scheda indicatori per obiettivo
MINISTERO DELL'ECONOMIA E DELLE FINANZE

Missione: 1 - Politiche economico-finanziarie e di bilancio e tutela della finanza pubblica (029)
Programma: 1.1 - Regolazione e coordinamento del sistema della fiscalità' (029.001)
DIPARTIMENTO DELLE FINANZE

...segue **114 - SUPPORTARE LA RIFORMA DEL SISTEMA FISCALE CON MISURE ORIENTATE, ALLA RIDUZIONE DEL CARICO FISCALE, ALLA SEMPLIFICAZIONE DEGLI ADEMPIMENTI FISCALI. CONTRIBUIRE AL CONTRASTO E ALLA PREVENZIONE DELL' ELUSIONE, ED EVASIONE FISCALE E ALLE FRODI FISCALI, SUL PIANO INTERNO, ANCHE CON LA GOVERNANCE SULLE AGENZIE FISCALI E SUL PIANO EUROPEO E INTERNAZIONALE. POTENZIARE L'INTEGRAZIONE DEI PROCESSI LAVORATIVI, LA DIGITALIZZAZIONE E LE ATTIVITÀ PER LA PREVENZIONE DELLA CORRUZIONE E LA TRASPARENZA**
SUPPORTO ALLA DEFINIZIONE DI INTERVENTI IN MATERIA DI
ACCISE E FISCALITÀ AMBIENTALE.

Descrizione: IL CONTRIBUTO SULLA REVISIONE, RAZIONALIZZAZIONE E SEMPLIFICAZIONE DEL SISTEMA TRIBUTARIO, SARÀ ORIENTATO ALLA REALIZZAZIONE DI STUDI ED ANALISI PER LA VALUTAZIONE DELLE POLITICHE ECONOMICO-FISCALI ATTRAVERSO LO SVILUPPO E L'AGGIORNAMENTO DEI DUE MODELLI ECONOMICI DI EQUILIBRIO ECONOMICO GENERALE COMPUTAZIONALE FOCALIZZATI SULL'ANALISI DEL SISTEMA FISCALE ITALIANO- ATTRAVERSO I MODULI COLLEGATI ALL'EVASIONE E ALL'EROSIONE-E ALLA VALUTAZIONE DELL'IMPATTO DELLE POLITICHE TRIBUTARIE SOTTO IL PROFILO AMBIENTALE E REGIONALE.VERRANNO ALTRESÌ AGGIORNATI E IMPLEMENTATI I MODELLI ECONOMICI E STATISTICI E DI MICROSIMULAZIONE PER LA STIMA DEGLI IMPATTI FINANZIARI E DEI PROFILI REDISTRIBUTIVI DELLE MISURE FISCALI CHE SARANNO DI SUPPORTO ALLA REVISIONE E RIDUZIONE DELL'IRPEF, CON L'OBIETTIVO DI RIDURRE IL PRELIEVO FISCALE NONCHÈ ALLA REVISIONE DELL'IVA, ATTRAVERSO LA RAZIONALIZZAZIONE DEL NUMERO E DELLA MISURA DELLE ALIQUOTE E ALLA REVISIONE DEL SISTEMA DI IMPOSIZIONE SUI REDDITI DELLE IMPRESE.

Tipologia: Indicatore di realizzazione fisica

Unità di misura: STUDI, ANALISI, STIME, BANCHE DATI E MODELLI

Metodo di calcolo: SOMMA DI STUDI, ANALISI , STIME, BANCHE DATI E MODELLI

Fonte del dato: PROTOCOLLO

INDICATORE	Valori target a LB 2024	Valori a Rendiconto 2024
13 - EFFICIENTAMENTO DEI COSTI DI RISCOSSIONE DELLE ENTRATE AMMINISTRATE DALLA AGENZIA DELLE ENTRATE	>= 90%	100%

Descrizione: PER VERIFICARE L'EFFICIENZA COMPLESSIVA DELL'AGENZIA DELLE ENTRATE, SI METTE A CONFRONTO L'INCIDENZA DELLA SPESA PREVISTA NELL'ANNO A CARICO DEL BILANCIO DELLO STATO CON IL TOTALE DELLE ENTRATE DA ADEMPIMENTO SPONTANEO, ERARIALI, NON ERARIALI E DA CONTRASTO ALL'EVASIONE RISCOSE NELL'ANNO. QUINDI LE ENTRATE COMPLESSIVAMENTE RISCOSE DIVISE PER LE SPESE DI FUNZIONAMENTO DELL'AGENZIA A CARICO DEL BILANCIO DELLO STATO DANNO PER RISULTATO IL COSTO RISCOSSO TOTALE CIOÈ LE SPESE SOSTENUTE PER RISCOUTERE 100 EURO DI IMPOSTE E DIRITTI. LA DAEF ADOTTA LE MISURE NECESSARIE PER GARANTIRE UN EFFICIENTAMENTO NEL TEMPO DI QUESTO VALORE, IL CUI CRITERIO DI CALCOLO È PREVISTO NEL PIANO ALLEGATO ALLA CONVENZIONE CON L'AGENZIA DELLE ENTRATE

Tipologia: Indicatore di risultato (output)

Unità di misura: -

Metodo di calcolo: SI CALCOLA IL 10 PER CENTO IN PIÙ DEL COSTO RISCOSSO TOTALE INDICATO NEL PIANO ALLEGATO ALLA CONVENZIONE CON L'AGENZIA DELLE ENTRATE

Fonte del dato: RAPPORTO DI VERIFICA

NOTE INTEGRATIVE RENDICONTO GENERALE DELLO STATO 2024
Scheda indicatori per obiettivo
MINISTERO DELL'ECONOMIA E DELLE FINANZE

Missione: 1 - Politiche economico-finanziarie e di bilancio e tutela della finanza pubblica (029)
Programma: 1.1 - Regolazione e coordinamento del sistema della fiscalità' (029.001)
DIPARTIMENTO DELLE FINANZE

...segue **114 - SUPPORTARE LA RIFORMA DEL SISTEMA FISCALE CON MISURE ORIENTATE, ALLA RIDUZIONE DEL CARICO FISCALE, ALLA SEMPLIFICAZIONE DEGLI ADEMPIMENTI FISCALI. CONTRIBUIRE AL CONTRASTO E ALLA PREVENZIONE DELL' ELUSIONE, ED EVASIONE FISCALE E ALLE FRODI FISCALI, SUL PIANO INTERNO, ANCHE CON LA GOVERNANCE SULLE AGENZIE FISCALI E SUL PIANO EUROPEO E INTERNAZIONALE. POTENZIARE L'INTEGRAZIONE DEI PROCESSI LAVORATIVI, LA DIGITALIZZAZIONE E LE ATTIVITÀ PER LA PREVENZIONE DELLA CORRUZIONE E LA TRASPARENZA**

INDICATORE	Valori target a LB 2024	Valori a Rendiconto 2024
14 - STUDI, ANALISI, RELAZIONI, PARERI, DIRETTIVE INTERPRETATIVE, SCHEMI DI NORME PREDISPOSTI IN ATTUAZIONE DELLA DELEGA FISCALE. DECRETI PREDISPOSTI IN ATTUAZIONE DELLA DELEGA FISCALE	>= 90%	90%

Descrizione: L'INDICATORE TENDERÀ A MISURARE LO SVOLGIMENTO DELL' ATTIVITÀ DI REVISIONE DELLA TASSAZIONE DI FAMIGLIE E IMPRESE E DI SEMPLIFICAZIONE DEGLI ADEMPIMENTI TRIBUTARI PER LE PERSONE FISICHE, SOCIETÀ ED IMPRESE, NONCHÉ DEI RAPPORTI CON I CONTRIBUENTI ANCHE NELL'AMBITO DELLA FISCALITÀ LOCALE E REGIONALE IN ATTUAZIONE DELLA DELEGA FISCALE.

Tipologia: Indicatore di impatto (outcome)

Unità di misura: -

Metodo di calcolo: LAVORI REALIZZATI/LAVORI RICHIESTI-PREVISTI

Fonte del dato: PROTOCOLLO/DECRETI DELEGATI

INDICATORE	Valori target a LB 2024	Valori a Rendiconto 2024
15 - STUDI, DOSSIER, FOCUS TEMATICI SUI TEMI DELLA TASSAZIONE INTERNAZIONALE, VOLTI ANCHE AD ASSICURARE I LAVORI INERENTI ALLA PRESIDENZA G7 DEL 2024 E A FORNIRE IL SUPPORTO AL GOVERNO PER LA REALIZZAZIONE DEI PROVVEDIMENTI PREVISTI DALLA C.D. DELEGA FISCALE 2023.	>= 95%	100%

Descrizione: L'INDICATORE MISURA LE ATTIVITÀ VOLTE AD ASSICURARE IL SUPPORTO TECNICO ALL'AUTORITÀ POLITICA ITALIANA SUI TEMI DELLA TASSAZIONE INTERNAZIONALE E PER LA PREPARAZIONE E GESTIONE DELLA PRESIDENZA G7 DEL 2024, NONCHÉ PER FORNIRE IL SUPPORTO AL GOVERNO PER LA REALIZZAZIONE DEI PROVVEDIMENTI PREVISTI DALLA C.D. DELEGA FISCALE 2023.

Tipologia: Indicatore di impatto (outcome)

Unità di misura: -

Metodo di calcolo: LAVORI REALIZZATI/LAVORI RICHIESTI-PREVISTI

Fonte del dato: PROTOCOLLO/EMAIL

NOTE INTEGRATIVE RENDICONTO GENERALE DELLO STATO 2024

Scheda indicatori per obiettivo

MINISTERO DELL'ECONOMIA E DELLE FINANZE

Missione: 1 - Politiche economico-finanziarie e di bilancio e tutela della finanza pubblica (029)

Programma: 1.1 - Regolazione e coordinamento del sistema della fiscalità' (029.001)

DIPARTIMENTO DELLE FINANZE

OBIETTIVO**248 - TRASFERIMENTO PER CONTRIBUTO AI PARTITI POLITICI**

TRASFERIMENTO FONDO PER L'ASSEGNAZIONE DI QUOTA PARTE DELL'IMPORTO DEL DUE PER MILLE DEL GETTITO IRPEF AI PARTITI POLITICI, RELATIVO ALLE SCELTE EFFETTUATE DAI CONTRIBUENTI IN SEDE DI DICHIARAZIONE ANNUALE DEI REDDITI

Azioni Correlate: 8 - Contributi ai partiti politici e alle associazioni culturali

INDICATORE	Valori target a LB 2024	Valori a Rendiconto 2024
2 - PERCENTUALE DEI TRASFERIMENTI AI PARTITI POLITICI	100%	100%

Descrizione: L'INDICATORE MISURA LA CAPACITÀ DI ESEGUIRE I TRASFERIMENTI AI PARTITI POLITICI**Tipologia:** Indicatore di risultato (output)**Unità di misura:** -**Metodo di calcolo:** TOTALE SOMME TRASFERITE, NOTA: SALVO PIGNORAMENTI**Fonte del dato:** AGENZIA DELLE ENTRATE

NOTE INTEGRATIVE RENDICONTO GENERALE DELLO STATO 2024

Scheda azione

MINISTERO DELL'ECONOMIA E DELLE FINANZE

Missione: 1 - Politiche economico-finanziarie e di bilancio e tutela della finanza pubblica (029)

Programma: 1.1 - Regolazione e coordinamento del sistema della fiscalità' (029.001)

DIPARTIMENTO DELLE FINANZE

AZIONE

1 - Spese di personale per il programma

CATEGORIA DI SPESA		Residui	Competenza	Cassa
01 - REDDITI DA LAVORO DIPENDENTE	Stanziamenti	48,37	34.590.613,00	34.590.613,00
	Stanziamenti definitivi	48,37	41.010.914,00	41.010.914,00
	Impegni	n.a.	31.368.204,74	n.a.
	Pagamenti	0,00	31.368.141,65	31.368.141,65
	Rimasto da pagare	0,00	63,09	n.a.
	Economia/maggiori spese	48,37	9.642.709,26	9.642.772,35
03 - IMPOSTE PAGATE SULLA PRODUZIONE	Stanziamenti	0,00	1.653.161,00	1.653.161,00
	Stanziamenti definitivi	0,00	2.361.422,00	2.361.422,00
	Impegni	n.a.	2.028.778,85	n.a.
	Pagamenti	0,00	2.028.778,85	2.028.778,85
	Rimasto da pagare	0,00	0,00	n.a.
	Economia/maggiori spese	0,00	332.643,15	332.643,15
Totale azione		Stanziamenti	48,37	36.243.774,00
		Stanziamenti definitivi	48,37	43.372.336,00
		Impegni	n.a.	33.396.983,59
		Pagamenti	0,00	33.396.920,50
		Rimasto da pagare	0,00	63,09
		Economie/maggiori spese	48,37	9.975.352,41
				9.975.415,50

Principali fatti di gestione

IL FABBISOGNO È FRUTTO DELLE PREVISIONI DEGLI ANNI PERSONA DETERMINATI DAL DIPARTIMENTO DELLE FINANZE E DEL RELATIVO COSTO EFFETTUATO DAL DIPARTIMENTO DELL'AMMINISTRAZIONE GENERALE, DEL PERSONALE E DEI SERVIZI

AZIONE

2 - Indirizzo, regolamentazione e coordinamento del sistema della fiscalità

CATEGORIA DI SPESA		Residui	Competenza	Cassa
01 - REDDITI DA LAVORO DIPENDENTE	Stanziamenti	0,00	0,00	0,00
	Stanziamenti definitivi	0,00	0,00	0,00
	Impegni	n.a.	0,00	n.a.
	Pagamenti	0,00	0,00	0,00
	Rimasto da pagare	0,00	0,00	n.a.
	Economia/maggiori spese	0,00	0,00	0,00
02 - CONSUMI INTERMEDI	Stanziamenti	176.311,33	20.829.498,00	20.829.498,00
	Stanziamenti definitivi	176.311,33	21.267.926,00	21.292.926,00
	Impegni	n.a.	18.841.294,59	n.a.
	Pagamenti	119.780,87	18.505.055,73	18.624.836,60
	Rimasto da pagare	52.742,91	336.238,86	n.a.
	Economia/maggiori spese	3.787,55	2.426.631,41	2.668.089,40
04 - TRASFERIMENTI CORRENTI AD AMMINISTRAZIONI PUBBLICHE	Stanziamenti	0,00	668.901,00	668.901,00
	Stanziamenti definitivi	0,00	668.901,00	668.901,00
	Impegni	n.a.	97.143,88	n.a.
	Pagamenti	0,00	97.143,88	97.143,88
	Rimasto da pagare	0,00	0,00	n.a.
	Economia/maggiori spese	0,00	571.757,12	571.757,12

continua...

NOTE INTEGRATIVE RENDICONTO GENERALE DELLO STATO 2024

Scheda azione

MINISTERO DELL'ECONOMIA E DELLE FINANZE

Missione: 1 - Politiche economico-finanziarie e di bilancio e tutela della finanza pubblica (029)

Programma: 1.1 - Regolazione e coordinamento del sistema della fiscalità' (029.001)

DIPARTIMENTO DELLE FINANZE

...segue Azione 2 - Indirizzo, regolamentazione e coordinamento del sistema della fiscalità

CATEGORIA DI SPESA		Residui	Competenza	Cassa
07 - TRASFERIMENTI CORRENTI A ESTERO	Stanziamenti	350.556,81	2.509.259,00	2.509.259,00
	Stanziamenti definitivi	350.556,81	2.509.259,00	2.859.456,00
	Impegni	n.a.	1.007.979,26	n.a.
	Pagamenti	0,00	756.129,04	756.129,04
	Rimasto da pagare	350.196,20	251.850,22	n.a.
	Economia/maggiori spese	360,61	1.501.279,74	2.103.326,96
10 - RIMBORSI E POSTE CORRETTIVE DELLE ENTRATE	Stanziamenti	0,00	0,00	0,00
	Stanziamenti definitivi	0,00	0,00	0,00
	Impegni	n.a.	0,00	n.a.
	Pagamenti	0,00	0,00	0,00
	Rimasto da pagare	0,00	0,00	n.a.
	Economia/maggiori spese	0,00	0,00	0,00
12 - ALTRE USCITE CORRENTI	Stanziamenti	879.238,92	1.900.000,00	1.900.000,00
	Stanziamenti definitivi	879.238,92	9.900.000,00	10.689.551,00
	Impegni	n.a.	4.277.640,58	n.a.
	Pagamenti	874.991,06	4.264.328,04	5.139.319,10
	Rimasto da pagare	433,44	13.312,54	n.a.
	Economia/maggiori spese	3.814,42	5.622.359,42	5.550.231,90
21 - INVESTIMENTI FISSI LORDI E ACQUISTI DI TERRENI	Stanziamenti	631.773,00	74.068,00	74.068,00
	Stanziamenti definitivi	631.773,00	244.068,00	244.068,00
	Impegni	n.a.	244.068,00	n.a.
	Pagamenti	0,00	100.830,32	100.830,32
	Rimasto da pagare	0,00	143.237,68	n.a.
	Economia/maggiori spese	631.773,00	0,00	143.237,68
22 - CONTRIBUTI AGLI INVESTIMENTI AD AMMINISTRAZIONI PUBBLICHE	Stanziamenti	0,00	110.000.000,00	110.000.000,00
	Stanziamenti definitivi	0,00	110.000.000,00	110.000.000,00
	Impegni	n.a.	109.927.301,00	n.a.
	Pagamenti	0,00	109.927.301,00	109.927.301,00
	Rimasto da pagare	0,00	0,00	n.a.
	Economia/maggiori spese	0,00	72.699,00	72.699,00
23 - CONTRIBUTI AGLI INVESTIMENTI AD IMPRESE	Stanziamenti	0,00	0,00	0,00
	Stanziamenti definitivi	0,00	0,00	0,00
	Impegni	n.a.	0,00	n.a.
	Pagamenti	0,00	0,00	0,00
	Rimasto da pagare	0,00	0,00	n.a.
	Economia/maggiori spese	0,00	0,00	0,00
Totale azione	Stanziamenti	2.037.880,06	135.981.726,00	135.981.726,00
	Stanziamenti definitivi	2.037.880,06	144.590.154,00	145.754.902,00
	Impegni	n.a.	134.395.427,31	n.a.
	Pagamenti	994.771,93	133.650.788,01	134.645.559,94
	Rimasto da pagare	403.372,55	744.639,30	n.a.
	Economie/maggiori spese	639.735,58	10.194.726,69	11.109.342,06

Principali fatti di gestione

LE PREVISIONI SONO STATE OTTENUTE AGGREGANDO I VALORI CORRISPONDENTI ALLE DIVERSE TIPOLOGIE DELLA SPESA SERVIZI DI MANUTENZIONE, DI IGIENE AMBIENTALE, DI FACCHINAGGIO, UTENZE, SERVIZI POSTALI, TASSA RIFIUTI, FITTO LOCALI, ONERI CONDOMINIALI IN MANIERA RISPONDENTE ALLA ARTICOLAZIONE IN PIANI GESTIONALI ATTRIBUITA AI CAPITOLI PER LE SPESE STRUMENTALI DI FUNZIONAMENTO. IN RIFERIMENTO AI SERVIZI FINANZIARI IL COSTO È STATO STIMATO SULLA BASE DELLO STANZIAMENTO PREVISTO SUL CAPITOLO 3955. AI FINI DELLA FORMULAZIONE DELLE PREVISIONI SONO STATI PRESI IN CONSIDERAZIONE I COSTI EFFETTIVAMENTE ATTRIBUIBILI QUALI RISULTANO DALLE REGISTRAZIONI DI CONTABILITÀ, IN PARTICOLARE LE RISULTANZE DEGLI ESERCIZI DEL TRIENNIO 2023-2025 RELATIVE A CIASCUN CODICE GESTIONALE DI CONTABILITÀ ECONOMICA COLLEGATO AL CAPITOLO/PIANO GESTIONALE.

NOTE INTEGRATIVE RENDICONTO GENERALE DELLO STATO 2024

Scheda azione

MINISTERO DELL'ECONOMIA E DELLE FINANZE

Missione: 1 - Politiche economico-finanziarie e di bilancio e tutela della finanza pubblica (029)

Programma: 1.1 - Regolazione e coordinamento del sistema della fiscalita' (029.001)

DIPARTIMENTO DELLE FINANZE

AZIONE

3 - Gestione di tributi speciali

CATEGORIA DI SPESA		Residui	Competenza	Cassa
05 - TRASFERIMENTI CORRENTI A FAMIGLIE E ISTITUZIONI SOCIALI PRIVATE	Stanzamenti	16.151,00	174.314.166,00	174.314.166,00
	Stanzamenti definitivi	16.151,00	190.751.412,00	190.767.563,00
	Impegni	n.a.	190.751.412,00	n.a.
	Pagamenti	16.151,00	190.743.530,00	190.759.681,00
	Rimasto da pagare	0,00	7.882,00	n.a.
	Economia/maggiori spese	0,00	0,00	7.882,00
22 - CONTRIBUTI AGLI INVESTIMENTI AD AMMINISTRAZIONI PUBBLICHE	Stanzamenti	35.077,00	0,00	0,00
	Stanzamenti definitivi	35.077,00	0,00	0,00
	Impegni	n.a.	0,00	n.a.
	Pagamenti	0,00	0,00	0,00
	Rimasto da pagare	0,00	0,00	n.a.
	Economia/maggiori spese	35.077,00	0,00	0,00
Totale azione	Stanzamenti	51.228,00	174.314.166,00	174.314.166,00
	Stanzamenti definitivi	51.228,00	190.751.412,00	190.767.563,00
	Impegni	n.a.	190.751.412,00	n.a.
	Pagamenti	16.151,00	190.743.530,00	190.759.681,00
	Rimasto da pagare	0,00	7.882,00	n.a.
	Economie/maggiori spese	35.077,00	0,00	7.882,00

Principali fatti di gestione

AI SENSI DELL'ARTICOLO 6 DEL DLGS 90 DEL 2016. SUL CAP. 3986 SI È AVUTO PER IL 2024 UN INCREMENTO DI 48.530

AZIONE

4 - Realizzazione del sistema integrato delle banche dati in materia tributaria e fiscale

CATEGORIA DI SPESA		Residui	Competenza	Cassa
02 - CONSUMI INTERMEDI	Stanzamenti	181.297,47	1.342.090,00	1.698.868,00
	Stanzamenti definitivi	181.297,47	1.342.090,00	1.698.868,00
	Impegni	n.a.	1.319.180,66	n.a.
	Pagamenti	0,00	778.542,54	778.542,54
	Rimasto da pagare	154.412,86	540.638,12	n.a.
	Economia/maggiori spese	26.884,61	22.909,34	920.325,46
21 - INVESTIMENTI FISSI LORDI E ACQUISTI DI TERRENI	Stanzamenti	120.833.535,96	17.400.000,00	47.400.000,00
	Stanzamenti definitivi	119.833.535,96	48.367.296,00	77.367.296,00
	Impegni	n.a.	48.001.296,00	n.a.
	Pagamenti	32.168.713,16	2.014.470,93	34.183.184,09
	Rimasto da pagare	32.179.060,39	45.986.825,07	n.a.
	Economia/maggiori spese	55.485.762,41	366.000,00	43.184.111,91
Totale azione	Stanzamenti	121.014.833,43	18.742.090,00	49.098.868,00
	Stanzamenti definitivi	120.014.833,43	49.709.386,00	79.066.164,00
	Impegni	n.a.	49.320.476,66	n.a.
	Pagamenti	32.168.713,16	2.793.013,47	34.961.726,63
	Rimasto da pagare	32.333.473,25	46.527.463,19	n.a.
	Economie/maggiori spese	55.512.647,02	388.909,34	44.104.437,37

Principali fatti di gestione

LE PREVISIONI DEGLI STANZIAMENTI NECESSARI SONO STATE DETERMINATE CONSIDERANDO LE ESIGENZE DI GESTIONE, FUNZIONAMENTO E SVILUPPO DELLE BANCHE DATI IN MATERIA TRIBUTARIA E FISCALE IN BASE AL CONTRATTO IN ESSERE CON LA SOCIETÀ SOGEI.

NOTE INTEGRATIVE RENDICONTO GENERALE DELLO STATO 2024

Scheda azione

MINISTERO DELL'ECONOMIA E DELLE FINANZE

Missione: 1 - Politiche economico-finanziarie e di bilancio e tutela della finanza pubblica (029)

Programma: 1.1 - Regolazione e coordinamento del sistema della fiscalita' (029.001)

DIPARTIMENTO DELLE FINANZE

AZIONE

5 - Oneri finanziari connessi al sistema dei rimborsi di imposte

CATEGORIA DI SPESA		Residui	Competenza	Cassa
05 - TRASFERIMENTI CORRENTI A FAMIGLIE E ISTITUZIONI SOCIALI PRIVATE	Stanzamenti	0,00	23.500.000,00	23.500.000,00
	Stanzamenti definitivi	0,00	35.500.000,00	35.500.000,00
	Impegni	n.a.	35.500.000,00	n.a.
	Pagamenti	0,00	29.461.053,22	29.461.053,22
	Rimasto da pagare	0,00	6.038.946,78	n.a.
	Economia/maggiori spese	0,00	0,00	6.038.946,78
09 - INTERESSI PASSIVI E ALTRI ONERI FINANZIARI	Stanzamenti	515.919,15	491.185.349,00	491.185.349,00
	Stanzamenti definitivi	515.919,15	479.335.349,00	479.335.349,00
	Impegni	n.a.	451.185.224,55	n.a.
	Pagamenti	2.016,11	446.397.359,92	446.399.376,03
	Rimasto da pagare	333.300,55	4.787.864,63	n.a.
	Economia/maggiori spese	180.602,49	28.150.124,45	32.935.972,97
23 - CONTRIBUTI AGLI INVESTIMENTI AD IMPRESE	Stanzamenti	0,00	0,00	0,00
	Stanzamenti definitivi	0,00	0,00	0,00
	Impegni	n.a.	0,00	n.a.
	Pagamenti	0,00	0,00	0,00
	Rimasto da pagare	0,00	0,00	n.a.
	Economia/maggiori spese	0,00	0,00	0,00
24 - CONTRIBUTI AGLI INVESTIMENTI A FAMIGLIE E ISTITUZIONI SOCIALI PRIVATE	Stanzamenti	0,00	3.000.000,00	3.000.000,00
	Stanzamenti definitivi	0,00	3.000.000,00	3.000.000,00
	Impegni	n.a.	300.000,00	n.a.
	Pagamenti	0,00	300.000,00	300.000,00
	Rimasto da pagare	0,00	0,00	n.a.
	Economia/maggiori spese	0,00	2.700.000,00	2.700.000,00
Totale azione		515.919,15	517.685.349,00	517.685.349,00
		515.919,15	517.835.349,00	517.835.349,00
		n.a.	486.985.224,55	n.a.
		2.016,11	476.158.413,14	476.160.429,25
		333.300,55	10.826.811,41	n.a.
		180.602,49	30.850.124,45	41.674.919,75

Principali fatti di gestione

LO STANZIAMENTO DELL'ANNO ATIENE AI FONDI DA EROGARE SULLA BASE DELLA LEGGE N. 29/1961 ART. 5, PER GARANTIRNE L'ATTIVITÀ E GLI INTERESSI DI MORA DA CORRISPONDERE AI CONTRIBUENTI SULLE SOMME INDEBITAMENTE RISCOSE DALL'ERARIO. LA DOTAZIONE INIZIALE CHE ATIENE AI CAPITOLI 4015 E 4016 HA AVUTO UN DECREMENTO, RELATIVAMENTE AL CAPITOLO 4015, PARI A 12.000.000 PER UNA RIDUZIONE DEL FABBISOGNO.

AZIONE

6 - Agevolazioni fiscali connesse ad erogazioni liberali

CATEGORIA DI SPESA		Residui	Competenza	Cassa
05 - TRASFERIMENTI CORRENTI A FAMIGLIE E ISTITUZIONI SOCIALI PRIVATE	Stanzamenti	0,00	74.140.000,00	74.140.000,00
	Stanzamenti definitivi	0,00	74.140.000,00	74.140.000,00
	Impegni	n.a.	74.140.000,00	n.a.
	Pagamenti	0,00	74.140.000,00	74.140.000,00
	Rimasto da pagare	0,00	0,00	n.a.
	Economia/maggiori spese	0,00	0,00	0,00

continua...

NOTE INTEGRATIVE RENDICONTO GENERALE DELLO STATO 2024

Scheda azione

MINISTERO DELL'ECONOMIA E DELLE FINANZE

Missione: 1 - Politiche economico-finanziarie e di bilancio e tutela della finanza pubblica (029)

Programma: 1.1 - Regolazione e coordinamento del sistema della fiscalità' (029.001)

DIPARTIMENTO DELLE FINANZE

...segue Azione 6 - Agevolazioni fiscali connesse ad erogazioni liberali

CATEGORIA DI SPESA		Residui	Competenza	Cassa
06 - TRASFERIMENTI CORRENTI A IMPRESE	Stanzamenti	0,00	20.000.000,00	20.000.000,00
	Stanzamenti definitivi	0,00	20.000.000,00	20.000.000,00
	Impegni	n.a.	20.000.000,00	n.a.
	Pagamenti	0,00	20.000.000,00	20.000.000,00
	Rimasto da pagare	0,00	0,00	n.a.
	Economia/maggiori spese	0,00	0,00	0,00
Totale azione	Stanzamenti	0,00	94.140.000,00	94.140.000,00
	Stanzamenti definitivi	0,00	94.140.000,00	94.140.000,00
	Impegni	n.a.	94.140.000,00	n.a.
	Pagamenti	0,00	94.140.000,00	94.140.000,00
	Rimasto da pagare	0,00	0,00	n.a.
	Economie/maggiori spese	0,00	0,00	0,00

Principali fatti di gestione

LO STANZIAMENTO DELL'AZIONE È STATO DESTINATO A SOSTENERE AGEVOLAZIONI FISCALI CONNESSE ALLE EROGAZIONI LIBERALI, ATTRAVERSO I CAPITOLI 3839, 3856, 3876, 3885, 3889. PER TALE AZIONE, NON SONO EMERSI SCOSTAMENTI TRA LO STANZIAMENTO INIZIALE DI SPESA E QUELLO FINALE.

AZIONE

7 - Agevolazioni fiscali connesse a procedimenti di negoziazione assistita e gratuito patrocinio

CATEGORIA DI SPESA		Residui	Competenza	Cassa
05 - TRASFERIMENTI CORRENTI A FAMIGLIE E ISTITUZIONI SOCIALI PRIVATE	Stanzamenti	0,00	5.000.000,00	5.000.000,00
	Stanzamenti definitivi	0,00	5.000.000,00	5.000.000,00
	Impegni	n.a.	5.000.000,00	n.a.
	Pagamenti	0,00	5.000.000,00	5.000.000,00
	Rimasto da pagare	0,00	0,00	n.a.
	Economia/maggiori spese	0,00	0,00	0,00
10 - RIMBORSI E POSTE CORRETTIVE DELLE ENTRATE	Stanzamenti	0,00	40.000.000,00	40.000.000,00
	Stanzamenti definitivi	0,00	40.000.000,00	40.000.000,00
	Impegni	n.a.	40.000.000,00	n.a.
	Pagamenti	0,00	40.000.000,00	40.000.000,00
	Rimasto da pagare	0,00	0,00	n.a.
	Economia/maggiori spese	0,00	0,00	0,00
Totale azione	Stanzamenti	0,00	45.000.000,00	45.000.000,00
	Stanzamenti definitivi	0,00	45.000.000,00	45.000.000,00
	Impegni	n.a.	45.000.000,00	n.a.
	Pagamenti	0,00	45.000.000,00	45.000.000,00
	Rimasto da pagare	0,00	0,00	n.a.
	Economie/maggiori spese	0,00	0,00	0,00

Principali fatti di gestione

LO STANZIAMENTO DELL'AZIONE È STATO DESTINATO A SOSTENERE LE AGEVOLAZIONI FISCALI CONNESSE AI PROCEDIMENTI DI NEGOZIAZIONE ASSISTITA E GRATUITO PATROCINIO, ATTRAVERSO I CAPITOLI DI BILANCIO 3837 E 3880. PER TALE AZIONE, NON SI SONO REGISTRATI SCOSTAMENTI TRA LE PREVISIONI INIZIALI E QUELLE ASSESTATE NEL CORSO DEL 2024

NOTE INTEGRATIVE RENDICONTO GENERALE DELLO STATO 2024
Scheda azione

MINISTERO DELL'ECONOMIA E DELLE FINANZE

Missione: 1 - Politiche economico-finanziarie e di bilancio e tutela della finanza pubblica (029)
Programma: 1.1 - Regolazione e coordinamento del sistema della fiscalita' (029.001)
DIPARTIMENTO DELLE FINANZE

AZIONE

8 - Contributi ai partiti politici e alle associazioni culturali

CATEGORIA DI SPESA		Residui	Competenza	Cassa
05 - TRASFERIMENTI CORRENTI A FAMIGLIE E ISTITUZIONI SOCIALI PRIVATE	Stanzamenti	0,00	25.100.000,00	25.100.000,00
	Stanzamenti definitivi	0,00	29.791.000,00	29.791.000,00
	Impegni	n.a.	29.790.531,85	n.a.
	Pagamenti	0,00	25.100.000,00	25.100.000,00
	Rimasto da pagare	0,00	4.690.531,85	n.a.
	Economia/maggiori spese	0,00	468,15	4.691.000,00
Totale azione	Stanzamenti	0,00	25.100.000,00	25.100.000,00
	Stanzamenti definitivi	0,00	29.791.000,00	29.791.000,00
	Impegni	n.a.	29.790.531,85	n.a.
	Pagamenti	0,00	25.100.000,00	25.100.000,00
	Rimasto da pagare	0,00	4.690.531,85	n.a.
	Economie/maggiori spese	0,00	468,15	4.691.000,00

Principali fatti di gestione

LE SOMME DA CORRISPONDERE AI SOGGETTI AVENTI DIRITTO SULLA BASE DEL COMPLESSO DELLE DICHIARAZIONI PRESENTATE SONO STATE REGOLARMENTE VERSATE NEI TERMINI PREVISTI DA LEGGE E NEI LIMITI DELLO STANZIAMENTO DEL CAP. 3546. LA LEGGE 9 DICEMBRE 2024, N. 189 HA PREVISTO UN INCREMENTO DEL LIMITE DI SPESA PARI A 4.691.0000 DA CORRISPONDERE NEL CORSO DEL 2025.

Totale del programma	Stanzamenti	123.619.909,01	1.047.207.105,00	1.077.563.883,00
	Stanzamenti definitivi	122.619.909,01	1.115.189.637,00	1.145.727.314,00
	Impegni	n.a.	1.063.780.055,96	n.a.
	Pagamenti	33.181.652,20	1.000.982.665,12	1.034.164.317,32
	Rimasto da pagare	33.070.146,35	62.797.390,84	n.a.
	Economie/maggiori spese	56.368.110,46	51.409.581,04	111.562.996,68

NOTE INTEGRATIVE RENDICONTO GENERALE DELLO STATO 2024
Ripartizione spese di personale

MINISTERO DELL'ECONOMIA E DELLE FINANZE

Missione: 1 - Politiche economico-finanziarie e di bilancio e tutela della finanza pubblica (029)

Programma: 1.1 - Regolazione e coordinamento del sistema della fiscalita' (029.001)

DIPARTIMENTO DELLE FINANZE

AZIONI DI SPESE DI PERSONALE DA RIPARTIRE		Stanzamenti		Impegni	Pagamenti
		LB	Definitivi		
1 - Spese di personale per il programma		CP 36.243.774,00	43.372.336,00	33.396.983,59	33.396.920,50
		CS 36.243.774,00	43.372.336,00	n.a.	33.396.920,50
totale azioni spese di personale		CP 36.243.774,00	43.372.336,00	33.396.983,59	33.396.920,50
		CS 36.243.774,00	43.372.336,00	n.a.	33.396.920,50

AZIONI CON RIPARTIZIONI DELLE SPESE DI PERSONALE		Stanzamenti		Impegni	Pagamenti
		LB	Definitivi		
2 - Indirizzo, regolamentazione e coordinamento del sistema della fiscalità		CP 135.981.726,00	144.590.154,00	134.395.427,31	133.650.788,01
		CS 135.981.726,00	145.754.902,00	n.a.	134.645.559,94
quota di: Spese di personale per il programma		CP 32.329.445,00	38.822.577,95	29.893.640,02	29.893.583,55
		CS 32.329.445,00	38.822.577,95	n.a.	29.893.583,55
totale azione (incluse le spese di personale)		CP 168.311.171,00	183.412.731,95	164.289.067,33	163.544.371,56
		CS 168.311.171,00	184.577.479,95	n.a.	164.539.143,49
3 - Gestione di tributi speciali		CP 174.314.166,00	190.751.412,00	190.751.412,00	190.743.530,00
		CS 174.314.166,00	190.767.563,00	n.a.	190.759.681,00
totale azione (incluse le spese di personale)		CP 174.314.166,00	190.751.412,00	190.751.412,00	190.743.530,00
		CS 174.314.166,00	190.767.563,00	n.a.	190.759.681,00
4 - Realizzazione del sistema integrato delle banche dati in materia tributaria e fiscale		CP 18.742.090,00	49.709.386,00	49.320.476,66	2.793.013,47
		CS 49.098.868,00	79.066.164,00	n.a.	34.961.726,63
quota di: Spese di personale per il programma		CP 3.914.329,00	4.549.758,05	3.503.343,57	3.503.336,95
		CS 3.914.329,00	4.549.758,05	n.a.	3.503.336,95
totale azione (incluse le spese di personale)		CP 22.656.419,00	54.259.144,05	52.823.820,23	6.296.350,42
		CS 53.013.197,00	83.615.922,05	n.a.	38.465.063,58
5 - Oneri finanziari connessi al sistema dei rimborsi di imposte		CP 517.685.349,00	517.835.349,00	486.985.224,55	476.158.413,14
		CS 517.685.349,00	517.835.349,00	n.a.	476.160.429,25
totale azione (incluse le spese di personale)		CP 517.685.349,00	517.835.349,00	486.985.224,55	476.158.413,14
		CS 517.685.349,00	517.835.349,00	n.a.	476.160.429,25
6 - Agevolazioni fiscali connesse ad erogazioni liberali		CP 94.140.000,00	94.140.000,00	94.140.000,00	94.140.000,00
		CS 94.140.000,00	94.140.000,00	n.a.	94.140.000,00
totale azione (incluse le spese di personale)		CP 94.140.000,00	94.140.000,00	94.140.000,00	94.140.000,00
		CS 94.140.000,00	94.140.000,00	n.a.	94.140.000,00
7 - Agevolazioni fiscali connesse a procedimenti di negoziazione assistita e gratuito patrocinio		CP 45.000.000,00	45.000.000,00	45.000.000,00	45.000.000,00
		CS 45.000.000,00	45.000.000,00	n.a.	45.000.000,00
totale azione (incluse le spese di personale)		CP 45.000.000,00	45.000.000,00	45.000.000,00	45.000.000,00
		CS 45.000.000,00	45.000.000,00	n.a.	45.000.000,00
8 - Contributi ai partiti politici e alle associazioni culturali		CP 25.100.000,00	29.791.000,00	29.790.531,85	25.100.000,00
		CS 25.100.000,00	29.791.000,00	n.a.	25.100.000,00
totale azione (incluse le spese di personale)		CP 25.100.000,00	29.791.000,00	29.790.531,85	25.100.000,00
		CS 25.100.000,00	29.791.000,00	n.a.	25.100.000,00
totale Programma		CP 1.047.207.105,00	1.115.189.637,00	1.063.780.055,96	1.000.982.665,12
		CS 1.077.563.883,00	1.145.727.314,00	n.a.	1.034.164.317,32

NOTE INTEGRATIVE RENDICONTO GENERALE DELLO STATO 2024

Piano degli obiettivi per programma

MINISTERO DELL'ECONOMIA E DELLE FINANZE

Missione: 1 - Politiche economico-finanziarie e di bilancio e tutela della finanza pubblica (029)

Programma: 1.2 - Prevenzione e repressione delle violazioni di natura economico-finanziaria (029.003)

Contrasto all'evasione e all'elusione fiscale, tutela della spesa pubblica, accertamento danni erariali e contrasto alla corruzione e agli altri reati contro la Pubblica Amministrazione, salvaguardia del mercato dei capitali in ambito nazionale e dell'Unione europea, anche tramite la prevenzione e il contrasto delle falsificazioni dei mezzi di pagamento. Contrasto al riciclaggio, all'usura e all'abusivismo finanziario. Contrasto finanziamento al terrorismo, dei reati societari e fallimentari. Attività a tutela del mercato dei beni e dei servizi e della concorrenza, lotta alla contraffazione, al falso made in Italy, alla pirateria digitale e alla produzione/commercializzazione di prodotti non sicuri. Reclutamento e didattica a supporto del contrasto e della repressione degli illeciti per il personale del Corpo della Guardia di Finanza. Trattamenti pensionistici del personale e investimenti finalizzati al miglioramento ed ammodernamento delle strutture, dei mezzi e delle dotazioni.

GUARDIA DI FINANZA

OBIETTIVI CON AZIONI CORRELATE	Stanziamenti		Impegni	Pagamenti
	LB	Definitivi		
18 CONTRASTO ALL'EVASIONE, ALL'ELUSIONE E ALLE FRODI FISCALI, AGLI ILLECITI IN MATERIA DI SPESA PUBBLICA E ALLA CRIMINALITA' ECONOMICA E FINANZIARIA. ATTUAZIONE DELLE DISPOSIZIONI IN TEMA DI ANTICORRUZIONE E TRASPARENZA				
2 - Gestione e assistenza del personale del Corpo della Guardia di Finanza	CP 518.598.334,00	577.466.675,38	568.056.773,72	566.659.463,60
	CS 518.598.334,00	577.520.178,38	n.a.	566.712.966,60
di cui: stima della quota dell'azione: 1 - Spese di personale per il programma	CP 480.758.946,00	508.205.145,38	499.161.837,30	497.790.636,52
	CS 480.758.946,00	508.205.145,38	n.a.	497.790.636,52
3 - Contrasto all'evasione e all'elusione fiscale, tutela della spesa pubblica e salvaguardia del mercato dei capitali e dei beni e servizi in ambito nazionale e dell'U.E.	CP 1.727.040.825,00	1.723.843.005,15	1.692.986.149,85	1.671.677.894,96
	CS 1.730.440.825,00	1.728.337.541,15	n.a.	1.684.094.819,57
di cui: stima della quota dell'azione: 1 - Spese di personale per il programma	CP 1.433.205.927,00	1.371.894.604,15	1.347.482.286,32	1.343.780.743,81
	CS 1.433.205.927,00	1.371.894.604,15	n.a.	1.343.780.743,81
4 - Reclutamento e didattica a supporto del contrasto e della repressione degli illeciti a danno degli interessi economico - finanziari nazionali e in ambito U.E.	CP 136.508.459,00	292.009.493,55	286.955.879,30	286.051.968,67
	CS 136.508.459,00	292.015.718,55	n.a.	286.058.249,40
di cui: stima della quota dell'azione: 1 - Spese di personale per il programma	CP 127.238.089,00	276.919.946,55	271.992.266,45	271.245.101,92
	CS 127.238.089,00	276.919.946,55	n.a.	271.245.101,92
5 - Trattamenti pensionistici	CP 64.097.124,00	95.032.442,08	94.474.156,21	94.176.194,23
	CS 64.097.124,00	95.032.442,08	n.a.	94.176.194,23
di cui: stima della quota dell'azione: 1 - Spese di personale per il programma	CP 28.438.571,00	31.373.889,08	30.815.603,21	30.730.952,56
	CS 28.438.571,00	31.373.889,08	n.a.	30.730.952,56
6 - Investimenti finalizzati al miglioramento ed ammodernamento delle strutture, dei mezzi e delle dotazioni	CP 703.058.320,00	730.112.698,58	714.040.819,26	627.282.552,60
	CS 731.326.638,00	761.253.618,58	n.a.	697.748.804,89
di cui: stima della quota dell'azione: 1 - Spese di personale per il programma	CP 381.959.428,00	404.489.809,58	397.292.074,59	396.200.710,71
	CS 381.959.428,00	404.489.809,58	n.a.	396.200.710,71
Totale del Programma	CP 3.149.303.062,00	3.418.464.314,74	3.356.513.778,34	3.245.848.074,06
	CS 3.180.971.380,00	3.454.159.498,74	n.a.	3.328.791.034,69
Totale della Missione	CP 118.889.885.081,00	126.660.745.340,74	125.165.333.256,60	122.983.984.553,20
	CS 119.916.034.569,00	127.726.416.822,74	n.a.	123.744.644.380,04
Totale del Ministero	CP 819.694.447.994,00	837.494.204.411,00	788.637.589.750,93	757.008.601.113,54
	CS 833.445.894.468,00	847.040.729.206,00	n.a.	778.611.598.131,13

NOTE INTEGRATIVE RENDICONTO GENERALE DELLO STATO 2024

Scheda indicatori per obiettivo

MINISTERO DELL'ECONOMIA E DELLE FINANZE

Missione: 1 - Politiche economico-finanziarie e di bilancio e tutela della finanza pubblica (029)

Programma: 1.2 - Prevenzione e repressione delle violazioni di natura economico-finanziaria (029.003)

GUARDIA DI FINANZA

OBIETTIVO

18 - CONTRASTO ALL'EVASIONE, ALL'ELUSIONE E ALLE FRODI FISCALI, AGLI ILLECITI IN MATERIA DI SPESA PUBBLICA E ALLA CRIMINALITÀ ECONOMICA E FINANZIARIA. ATTUAZIONE DELLE DISPOSIZIONI IN TEMA DI ANTICORRUZIONE E TRASPARENZA

IL CORPO SI PREFIGGE MEDIANTE L'ESECUZIONE DI 51 PIANI OPERATIVI DI: 1 PREVENIRE E REPRIMERE L'EVASIONE, L'ELUSIONE E LE FRODI FISCALI IN TUTTE LE DIVERSE MANIFESTAZIONI 2 PREVENIRE E CONTRASTARE, A TUTELA DEL BILANCIO UE, DELLO STATO, DELLE REGIONI E DEGLI ENTI LOCALI, GLI ILLECITI CHE DANNEGGIANO LE FINANZE PUBBLICHE, COMPORTANDO SPRECHI, CATTIVE GESTIONI E INDEBITI ARRICCHIMENTI COMMESSI TANTO DAI PERCETTORI QUANTO DA ENTI GESTORI/EROGATORI 3 PREVENIRE E CONTRASTARE LA CRIMINALITÀ ECONOMICO-FINANZIARIA DI OGNI GENERE 4 ATTUARE LE DISPOSIZIONI NORMATIVE IN TEMA DI ANTICORRUZIONE E TRASPARENZA CONTENUTE NEL PIANO TRIENNALE PER LA PREVENZIONE DELLA CORRUZIONE E DELLA TRASPARENZA

Obiettivo strategico collegato alla Priorità Politica: Priorità E - Capitale umano, sostenibilità e transizione digitale ed ecologica

Azioni Correlate: 2 - Gestione e assistenza del personale del Corpo della Guardia di Finanza
 3 - Contrasto all'evasione e all'elusione fiscale, tutela della spesa pubblica e salvaguardia del mercato dei capitali e dei beni e servizi in ambito nazionale e dell'U.E.
 4 - Reclutamento e didattica a supporto del contrasto e della repressione degli illeciti a danno degli interessi economico - finanziari nazionali e in ambito U.E.
 5 - Trattamenti pensionistici
 6 - Investimenti finalizzati al miglioramento ed ammodernamento delle strutture, dei mezzi e delle dotazioni

INDICATORE	Valori target a LB 2024	Valori a Rendiconto 2024
8 - PIANI OPERATIVI VOLTI A CONTRASTARE L'EVASIONE, L'ELUSIONE E LE FRODI FISCALI	100%	100%

Descrizione: L'ATTUAZIONE DEI PIANI OPERATIVI AVVERRÀ ATTRAVERSO UN'AZIONE, MIRATA E SELETTIVA, VOLTA A CONTRASTARE LE FRODI FISCALI, L'EVASIONE FISCALE INTERNAZIONALE, IL SOMMERSO DI AZIENDA E DI LAVORO E GLI ILLECITI IN MATERIA DI DOGANE, MONOPOLI E ACCISE. A TAL FINE, SARÀ VALORIZZATA L'ATTIVITÀ INVESTIGATIVA, LA RICERCA INFORMATIVA E L'ANALISI DI RISCHIO EFFETTUATA CON LE BANCHE DATI IN USO, GARANTENDO L'AGGRESSIONE PATRIMONIALE DEI RESPONSABILI DEI REATI TRIBUTARI. PARTICOLARE ATTENZIONE SARÀ RIVOLTA AL CONTENIMENTO DELL'IMPATTO DELL'ATTIVITÀ ISPETTIVA SUI CONTRIBUENTI, MEDIANTE IL COSTANTE RICORSO AL CONTRADDITTORIO E ATTRAVERSO METODOLOGIE ISPETTIVE ADEGUATAMENTE CALIBRATE IN FUNZIONE DEL RELATIVO PROFILO DI PERICOLOSITÀ. SARA' ASSICURATO IL COORDINAMENTO CON LE AGENZIE FISCALI RAFFORZANDO LE SINERGIE INSTAURATE NEGLI ANNI. SI CONFERMA LA FLESSIBILITÀ DEL NUMERO DI INTERVENTI PIANIFICATI E DEI MODULI ISPETTIVI

Tipologia: Indicatore di realizzazione fisica

Unità di misura: -

Metodo di calcolo: STATO AVANZAMENTO ATTIVITÀ SVOLTE

Fonte del dato: ELABORAZIONI INTERNE TRAMITE STRUMENTI INFORMATICI IN USO AL CORPO

Valore di riferimento

ESECUZIONE DI PIANI OPERATIVI NEL SETTORE	100%
---	------

continua...

NOTE INTEGRATIVE RENDICONTO GENERALE DELLO STATO 2024

Scheda indicatori per obiettivo

MINISTERO DELL'ECONOMIA E DELLE FINANZE

Missione: 1 - Politiche economico-finanziarie e di bilancio e tutela della finanza pubblica (029)

Programma: 1.2 - Prevenzione e repressione delle violazioni di natura economico-finanziaria (029.003)

GUARDIA DI FINANZA

...segue **18 - CONTRASTO ALL'EVASIONE, ALL'ELUSIONE E ALLE FRODI FISCALI, AGLI ILLECITI IN MATERIA DI SPESA PUBBLICA E ALLA CRIMINALITA' ECONOMICA E FINANZIARIA. ATTUAZIONE DELLE DISPOSIZIONI IN TEMA DI ANTICORRUZIONE E TRASPARENZA**

INDICATORE	Valori target a LB 2024	Valori a Rendiconto 2024
9 - PIANI OPERATIVI VOLTI A CONTRASTARE GLI ILLECITI IN MATERIA DI SPESA PUBBLICA	100%	100%

Descrizione: L'OBIETTIVO STRATEGICO SARÀ INDIRIZZATO, MEDIANTE L'ATTUAZIONE DEI PREVISTI PIANI OPERATIVI, ALL'INDIVIDUAZIONE E ALLA REPRESSIONE DEI COMPORTAMENTI CHE PROVOCANO SERI E CONCRETI DANNI ALLE FINANZE PUBBLICHE DELL'UNIONE EUROPEA, DELLO STATO, DELLE REGIONI E DEGLI ENTI LOCALI, COMPORTANDO SPRECHI, CATTIVE GESTIONI E INDEBITI ARRICCHIMENTI, COMMESSI TANTO DAI PERCETTORI QUANTO DAGLI ENTI GESTORI/EROGATORI. VERRÀ CONFERMATO L'AZIONE DI PREVENZIONE E REPRESSIONE DEI REATI E DELLE ALTRE FORME DI ILLEGALITÀ CONTRO LA PUBBLICA AMMINISTRAZIONE, SIA ATTRAVERSO LO SVILUPPO DI INDAGINI DI POLIZIA GIUDIZIARIA E CONTABILE, CHE ATTRAVERSO L'INTENSIFICAZIONE DELLE SINERGIE OPERATIVE CON L'AUTORITÀ NAZIONALE ANTICORRUZIONE, LA RAGIONERIA GENERALE DELLO STATO, LE PUBBLICHE AMMINISTRAZIONI CENTRALI E GLI ENTI LOCALI, CON PARTICOLARE RIGUARDO ALLE ESIGENZE DI TUTELA DELLA CORRETTA EROGAZIONE ED IMPIEGO DEI FONDI DEL NEXT GENERATION EU

Tipologia: Indicatore di realizzazione fisica

Unità di misura: -

Metodo di calcolo: STATO AVANZAMENTO ATTIVITÀ SVOLTE

Fonte del dato: ELABORAZIONI INTERNE TRAMITE STRUMENTI INFORMATICI IN USO AL CORPO

Valore di riferimento	
ESECUZIONE DI PIANI OPERATIVI NEL SETTORE	100%

INDICATORE	Valori target a LB 2024	Valori a Rendiconto 2024
10 - PIANI OPERATIVI VOLTI A CONTRASTARE LA CRIMINALITA' ECONOMICA E FINANZIARIA	100%	100%

Descrizione: I PP.OO. SONO RIVOLTI A CONTRASTARE GLI INTERESSI CRIMINALI NEL SISTEMA ECONOMICO, FINANZIARIO E ISTITUZIONALE, ANCHE ATTRAVERSO L'ESERCIZIO O IL CONTROLLO DI ATTIVITÀ IMPRENDITORIALI CON MODALITÀ TIPICAMENTE MAFIOSE, NONCHÉ A sottrarre i patrimoni illecitamente accumulati, sfruttando normativa di settore e le dotazioni informatiche. L'AZIONE, ANCHE MEDIANTE L'ESAME DEI FLUSSI FINANZIARI, SI CONCENTRERÀ SULLA PREVENZIONE E REPRESSIONE DEL RICICLAGGIO E DEL FINANZIAMENTO DEL TERRORISMO, SUL CONTRASTO AGLI ILLECITI FINANZIARI, SOCIETARI E FALLIMENTARI, SULLA TUTELA DEGLI ASSET STRATEGICI NAZIONALI, SULLA FALSIFICAZIONE DEGLI STRUMENTI DI PAGAMENTO, NONCHÉ SULL'ATTUAZIONE DELLE MISURE DI CONGELAMENTO DELL'UNIONE EUROPEA. NEL MERCATO DEI BENI E SERVIZI CONTINUERÀ L'ATTIVITÀ A TUTELA DEI MARCHI, DEL DIRITTO D'AUTORE, DEL MADE IN ITALY E DEL CONSUMATORE. SARÀ ASSICURATA LA COLLABORAZIONE CON LE AUTORITÀ DI RIFERIMENTO

Tipologia: Indicatore di realizzazione fisica

Unità di misura: -

Metodo di calcolo: STATO AVANZAMENTO ATTIVITÀ SVOLTE

Fonte del dato: ELABORAZIONI INTERNE TRAMITE STRUMENTI INFORMATICI IN USO AL CORPO

Valore di riferimento	
ESECUZIONE DI PIANI OPERATIVI NEL SETTORE	100%

NOTE INTEGRATIVE RENDICONTO GENERALE DELLO STATO 2024

Scheda azione

MINISTERO DELL'ECONOMIA E DELLE FINANZE

Missione: 1 - Politiche economico-finanziarie e di bilancio e tutela della finanza pubblica (029)

Programma: 1.2 - Prevenzione e repressione delle violazioni di natura economico-finanziaria (029.003)

GUARDIA DI FINANZA

AZIONE

1 - Spese di personale per il programma

CATEGORIA DI SPESA		Residui	Competenza	Cassa
01 - REDDITI DA LAVORO DIPENDENTE	Stanzamenti	183.912,56	2.293.916.884,00	2.293.916.884,00
	Stanzamenti definitivi	183.912,56	2.433.786.503,74	2.433.786.503,74
	Impegni	n.a.	2.390.512.541,71	n.a.
	Pagamenti	0,00	2.383.564.998,95	2.383.564.998,95
	Rimasto da pagare	47.287,86	6.947.542,76	n.a.
	Economia/maggiori spese	136.624,70	43.273.962,03	50.221.504,79
03 - IMPOSTE PAGATE SULLA PRODUZIONE	Stanzamenti	10.100,37	157.684.077,00	157.684.077,00
	Stanzamenti definitivi	10.100,37	159.096.891,00	159.096.891,00
	Impegni	n.a.	156.231.526,16	n.a.
	Pagamenti	0,00	156.183.146,57	156.183.146,57
	Rimasto da pagare	3.216,42	48.379,59	n.a.
	Economia/maggiori spese	6.883,95	2.865.364,84	2.913.744,43
		Stanzamenti	194.012,93	2.451.600.961,00
		Stanzamenti definitivi	194.012,93	2.592.883.394,74
Totale azione		Impegni	n.a.	n.a.
		Pagamenti	2.539.748.145,52	2.539.748.145,52
		Rimasto da pagare	50.504,28	n.a.
		Economie/maggiori spese	46.139.326,87	53.135.249,22

Principali fatti di gestione

LO STANZIAMENTO APPOSTATO IN LEGGE DI BILANCIO, UNITAMENTE ALLE INTEGRAZIONI INTERVENUTE IN CORSO D'ANNO, HA CONSENTITO IL COMPLETO SODDISFACIMENTO DEGLI OBIETTIVI DI SPESA CONNESSI AL PAGAMENTO DI TUTTE LE COMPETENZE - SIA PRINCIPALI CHE ACCESSORIE - DEI RESIDUI DI PAGAMENTI NON ANDATI A BUON FINE NONCHÉ DEI RELATIVI CONTRIBUTI A CARICO DELL'AMMINISTRAZIONE E DEL PERSONALE DIPENDENTE. INOLTRE, LE INTEGRAZIONI DI CUI SOPRA PROVENIENTI DA APOSITI PROVVEDIMENTI NORMATIVI HANNO RIGUARDATO ANCHE LE ASSUNZIONI STRAORDINARIE PER I CORPI E LE FORZE DI POLIZIA.

AZIONE

2 - Gestione e assistenza del personale del Corpo della Guardia di Finanza

CATEGORIA DI SPESA		Residui	Competenza	Cassa
01 - REDDITI DA LAVORO DIPENDENTE	Stanzamenti	13.362,06	10.921.245,00	10.921.245,00
	Stanzamenti definitivi	13.362,06	10.798.338,00	10.798.338,00
	Impegni	n.a.	10.431.744,42	n.a.
	Pagamenti	0,00	10.431.744,38	10.431.744,38
	Rimasto da pagare	11.594,40	0,04	n.a.
	Economia/maggiori spese	1.767,66	366.593,58	366.593,62
04 - TRASFERIMENTI CORRENTI AD AMMINISTRAZIONI PUBBLICHE	Stanzamenti	0,00	0,00	0,00
	Stanzamenti definitivi	0,00	31.388.716,00	31.388.716,00
	Impegni	n.a.	31.388.716,00	n.a.
	Pagamenti	0,00	31.388.716,00	31.388.716,00
	Rimasto da pagare	0,00	0,00	n.a.
	Economia/maggiori spese	0,00	0,00	0,00
05 - TRASFERIMENTI CORRENTI A FAMIGLIE E ISTITUZIONI SOCIALI PRIVATE	Stanzamenti	53.503,00	26.918.143,00	26.918.143,00
	Stanzamenti definitivi	53.503,00	27.074.209,00	27.127.712,00
	Impegni	n.a.	27.074.209,00	n.a.
	Pagamenti	53.503,00	27.048.100,00	27.101.603,00
	Rimasto da pagare	0,00	26.109,00	n.a.
	Economia/maggiori spese	0,00	0,00	26.109,00

continua...

NOTE INTEGRATIVE RENDICONTO GENERALE DELLO STATO 2024

Scheda azione

MINISTERO DELL'ECONOMIA E DELLE FINANZE

Missione: 1 - Politiche economico-finanziarie e di bilancio e tutela della finanza pubblica (029)

Programma: 1.2 - Prevenzione e repressione delle violazioni di natura economico-finanziaria (029.003)

GUARDIA DI FINANZA

...segue Azione 2 - Gestione e assistenza del personale del Corpo della Guardia di Finanza

CATEGORIA DI SPESA		Residui	Competenza	Cassa
09 - INTERESSI PASSIVI E ALTRI ONERI FINANZIARI	Stanzamenti	0,00	0,00	0,00
	Stanzamenti definitivi	0,00	267,00	267,00
	Impegni	n.a.	267,00	n.a.
	Pagamenti	0,00	266,70	266,70
	Rimasto da pagare	0,00	0,30	n.a.
	Economia/maggiori spese	0,00	0,00	0,30
Totale azione	Stanzamenti	66.865,06	37.839.388,00	37.839.388,00
	Stanzamenti definitivi	66.865,06	69.261.530,00	69.315.033,00
	Impegni	n.a.	68.894.936,42	n.a.
	Pagamenti	53.503,00	68.868.827,08	68.922.330,08
	Rimasto da pagare	11.594,40	26.109,34	n.a.
	Economie/maggiori spese	1.767,66	366.593,58	392.702,92

Principali fatti di gestione

LO STANZIAMENTO APPOSTATO IN LEGGE DI BILANCIO, UNITAMENTE ALLE INTEGRAZIONI RIVENIENTI DAL FONDO SPESE OBBLIGATORIE DEL MINISTERO DELL'ECONOMIA E DELLE FINANZE, HA CONSENTITO IL COMPLETO SODDISFACIMENTO DEGLI OBIETTIVI DI SPESA CONNESSI ALLE RICHIESTE AVANZATE DA MILITARI DEL CORPO RIGUARDANTI I SUSSIDI, GLI EQUO INDENNIZZI E GLI INTERESSI RISARCITORI DERIVANTI DA AZIONI LEGALI PER RITARDATI PAGAMENTI.

AZIONE

3 - Contrasto all'evasione e all'elusione fiscale, tutela della spesa pubblica e salvaguardia del mercato dei capitali e dei beni e servizi in ambito nazionale e dell'U.E.

CATEGORIA DI SPESA		Residui	Competenza	Cassa
01 - REDDITI DA LAVORO DIPENDENTE	Stanzamenti	658.691,53	42.633.159,00	42.633.159,00
	Stanzamenti definitivi	658.691,53	53.886.845,00	54.152.345,00
	Impegni	n.a.	53.815.689,50	n.a.
	Pagamenti	141.509,09	53.509.860,57	53.651.369,66
	Rimasto da pagare	167.946,77	305.828,93	n.a.
	Economia/maggiori spese	349.235,67	71.155,50	500.975,34
02 - CONSUMI INTERMEDI	Stanzamenti	23.176.423,69	217.268.946,00	220.668.946,00
	Stanzamenti definitivi	23.176.423,69	262.126.488,00	266.355.524,00
	Impegni	n.a.	256.868.581,37	n.a.
	Pagamenti	12.275.415,52	239.568.040,85	251.843.456,37
	Rimasto da pagare	4.412.166,60	17.300.540,52	n.a.
	Economia/maggiori spese	6.488.841,57	5.257.906,63	14.512.067,63
05 - TRASFERIMENTI CORRENTI A FAMIGLIE E ISTITUZIONI SOCIALI PRIVATE	Stanzamenti	0,00	1.426.177,00	1.426.177,00
	Stanzamenti definitivi	0,00	1.426.177,00	1.426.177,00
	Impegni	n.a.	1.388.669,00	n.a.
	Pagamenti	0,00	1.388.669,00	1.388.669,00
	Rimasto da pagare	0,00	0,00	n.a.
	Economia/maggiori spese	0,00	37.508,00	37.508,00
10 - RIMBORSI E POSTE CORRETTIVE DELLE ENTRATE	Stanzamenti	0,00	32.500.000,00	32.500.000,00
	Stanzamenti definitivi	0,00	32.500.000,00	32.500.000,00
	Impegni	n.a.	32.500.000,00	n.a.
	Pagamenti	0,00	32.500.000,00	32.500.000,00
	Rimasto da pagare	0,00	0,00	n.a.
	Economia/maggiori spese	0,00	0,00	0,00

continua...

NOTE INTEGRATIVE RENDICONTO GENERALE DELLO STATO 2024

Scheda azione

MINISTERO DELL'ECONOMIA E DELLE FINANZE

Missione: 1 - Politiche economico-finanziarie e di bilancio e tutela della finanza pubblica (029)

Programma: 1.2 - Prevenzione e repressione delle violazioni di natura economico-finanziaria (029.003)

GUARDIA DI FINANZA

...segue Azione

3 - Contrasto all'evasione e all'elusione fiscale, tutela della spesa pubblica e salvaguardia del mercato dei capitali e dei beni e servizi in ambito nazionale e dell'U.E.

CATEGORIA DI SPESA		Residui	Competenza	Cassa
12 - ALTRE USCITE CORRENTI	Stanzamenti	4.890,90	6.616,00	6.616,00
	Stanzamenti definitivi	4.890,90	2.008.891,00	2.008.891,00
	Impegni	n.a.	930.923,66	n.a.
	Pagamenti	0,00	930.580,73	930.580,73
	Rimasto da pagare	1.528,23	342,93	n.a.
	Economia/maggiori spese	3.362,67	1.077.967,34	1.078.310,27
Totale azione	Stanzamenti	23.840.006,12	293.834.898,00	297.234.898,00
	Stanzamenti definitivi	23.840.006,12	351.948.401,00	356.442.937,00
	Impegni	n.a.	345.503.863,53	n.a.
	Pagamenti	12.416.924,61	327.897.151,15	340.314.075,76
	Rimasto da pagare	4.581.641,60	17.606.712,38	n.a.
	Economie/maggiori spese	6.841.439,91	6.444.537,47	16.128.861,24

Principali fatti di gestione

LO STANZIAMENTO APPOSTATO IN LEGGE DI BILANCIO, UNITAMENTE ALLE INTEGRAZIONI INTERVENUTE IN CORSO D'ANNO DALLA RIPARTIZIONE DEI FONDI DI RISERVA A DISPOSIZIONE DEL CORPO, DA VARIAZIONI COMPENSATIVE ALL'INTERNO DELLO STESSO CENTRO DI RESPONSABILITÀ E DA ACCESSO A FONDI DI RISERVA DEL MINISTERO DELL'ECONOMIA E DELLE FINANZE HA CONSENTITO, ANCHE GRAZIE ALLE MISURE DI CONTENIMENTO ADOTTATE PER GARANTIRE IL PIENO CONSEGUIMENTO DEGLI OBIETTIVI DI SPENDING REVIEW STABILITI DAI DPCM DEL 4 NOVEMBRE 2022 E DEL 7 AGOSTO 2023, IL RAGGIUNGIMENTO DI TUTTI I TARGET OPERATIVI PREFISSATI, SIA A LIVELLO NAZIONALE CHE INTERNAZIONALE, IN MATERIA DI CONTRASTO ALL'EVASIONE ED ELUSIONE FISCALE, DI CONTROLLO DELLA SPESA PUBBLICA E DI PREVENZIONE DELLA CORRUZIONE, NONCHÉ NEI SEGMENTI DEL MERCATO DEI CAPITALI E DEI BENI E SERVIZI, GARANTENDO ALTRESÌ LE ATTIVITÀ A TUTELA DELLA TRASPARENZA NEI PROCESSI DI SPESA DELLA PUBBLICA AMMINISTRAZIONE.

AZIONE**4 - Reclutamento e didattica a supporto del contrasto e della repressione degli illeciti a danno degli interessi economico - finanziari nazionali e in ambito U.E.**

CATEGORIA DI SPESA		Residui	Competenza	Cassa
02 - CONSUMI INTERMEDI	Stanzamenti	215.324,83	9.270.370,00	9.270.370,00
	Stanzamenti definitivi	215.324,83	15.089.547,00	15.095.772,00
	Impegni	n.a.	14.963.612,85	n.a.
	Pagamenti	6.280,73	14.806.866,75	14.813.147,48
	Rimasto da pagare	95.613,19	156.746,10	n.a.
	Economia/maggiori spese	113.430,91	125.934,15	282.624,52
Totale azione	Stanzamenti	215.324,83	9.270.370,00	9.270.370,00
	Stanzamenti definitivi	215.324,83	15.089.547,00	15.095.772,00
	Impegni	n.a.	14.963.612,85	n.a.
	Pagamenti	6.280,73	14.806.866,75	14.813.147,48
	Rimasto da pagare	95.613,19	156.746,10	n.a.
	Economie/maggiori spese	113.430,91	125.934,15	282.624,52

Principali fatti di gestione

LO STANZIAMENTO APPOSTATO IN LEGGE DI BILANCIO, UNITAMENTE ALLE INTEGRAZIONI INTERVENUTE IN CORSO D'ANNO DALLA RIPARTIZIONE DEI FONDI DI RISERVA A DISPOSIZIONE DEL CORPO, HA CONSENTITO, ANCHE GRAZIE ALLE MISURE DI CONTENIMENTO ADOTTATE, DI INDIRIZZARE LE ATTIVITÀ DIDATTICHE - SIA DI FORMAZIONE CHE DI POST FORMAZIONE - IN FUNZIONE DEI SEMPRE CRESCENTI COMPITI SVOLTI DALL'AMMINISTRAZIONE, CON PARTICOLARE RIGUARDO AL CONTRASTO AGLI ILLECITI DI NATURA ECONOMICO-FINANZIARIA.

NOTE INTEGRATIVE RENDICONTO GENERALE DELLO STATO 2024

Scheda azione

MINISTERO DELL'ECONOMIA E DELLE FINANZE

Missione: 1 - Politiche economico-finanziarie e di bilancio e tutela della finanza pubblica (029)

Programma: 1.2 - Prevenzione e repressione delle violazioni di natura economico-finanziaria (029.003)

GUARDIA DI FINANZA

AZIONE

5 - Trattamenti pensionistici

CATEGORIA DI SPESA		Residui	Competenza	Cassa
01 - REDDITI DA LAVORO DIPENDENTE	Stanziamenti	368.233,79	35.658.553,00	35.658.553,00
	Stanziamenti definitivi	368.233,79	63.658.553,00	63.658.553,00
	Impegni	n.a.	63.658.553,00	n.a.
	Pagamenti	0,00	63.445.241,67	63.445.241,67
	Rimasto da pagare	270.720,37	213.311,33	n.a.
	Economia/maggiori spese	97.513,42	0,00	213.311,33
Totale azione	Stanziamenti	368.233,79	35.658.553,00	35.658.553,00
	Stanziamenti definitivi	368.233,79	63.658.553,00	63.658.553,00
	Impegni	n.a.	63.658.553,00	n.a.
	Pagamenti	0,00	63.445.241,67	63.445.241,67
	Rimasto da pagare	270.720,37	213.311,33	n.a.
	Economie/maggiori spese	97.513,42	0,00	213.311,33

Principali fatti di gestione

LO STANZIAMENTO APPOSTATO IN LEGGE DI BILANCIO, UNITAMENTE ALLE INTEGRAZIONI INTERVENUTE IN CORSO D'ANNO, COMPRESE QUELLE RIVENIENTI DAL FONDO SPESE OBBLIGATORIE, HA CONSENTITO DI ASSICURARE IL PAGAMENTO DELLE PENSIONI A TUTTO IL PERSONALE DEL CORPO COLLOCATO IN CONGEDO MA NON ANCORA SOTTOPOSTO ALLA COMPLETA GESTIONE DELL'I.N.P.S. NONCHÉ DEI RELATIVI CONTRIBUTI A CARICO DELL'AMMINISTRAZIONE E DEGLI INTERESSATI. INOLTRE LE INTEGRAZIONI DI CUI SOPRA HANNO ASSICURATO IL PAGAMENTO DEL TRATTAMENTO ECONOMICO DELLE PENSIONI PROVVISORIE DI AUSILIARIA E IL VERSAMENTO DELLE CONNESSE RITENUTE FISCALI, PENSIONISTICHE, PREVIDENZIALI E CREDITIZIE A CARICO DEI MILITARI NONCHÉ DEI CONTRIBUTI DOVUTI DALL'AMMINISTRAZIONE.

AZIONE

6 - Investimenti finalizzati al miglioramento ed ammodernamento delle strutture, dei mezzi e delle dotazioni

CATEGORIA DI SPESA		Residui	Competenza	Cassa
21 - INVESTIMENTI FISSI LORDI E ACQUISTI DI TERRENI	Stanziamenti	211.862.029,31	318.740.995,00	347.009.313,00
	Stanziamenti definitivi	211.862.029,31	323.264.992,00	354.405.912,00
	Impegni	n.a.	314.537.472,52	n.a.
	Pagamenti	70.466.252,29	228.964.660,37	299.430.912,66
	Rimasto da pagare	96.505.320,55	85.572.812,15	n.a.
	Economia/maggiori spese	44.890.456,47	8.727.519,48	54.974.999,34
22 - CONTRIBUTI AGLI INVESTIMENTI AD AMMINISTRAZIONI PUBBLICHE	Stanziamenti	1.384.595,96	2.355.014,00	2.355.014,00
	Stanziamenti definitivi	1.384.595,96	2.355.014,00	2.355.014,00
	Impegni	n.a.	2.208.389,77	n.a.
	Pagamenti	0,00	2.114.299,14	2.114.299,14
	Rimasto da pagare	1.384.595,96	94.090,63	n.a.
	Economia/maggiori spese	0,00	146.624,23	240.714,86
23 - CONTRIBUTI AGLI INVESTIMENTI AD IMPRESE	Stanziamenti	0,00	2.883,00	2.883,00
	Stanziamenti definitivi	0,00	2.883,00	2.883,00
	Impegni	n.a.	2.882,38	n.a.
	Pagamenti	0,00	2.882,38	2.882,38
	Rimasto da pagare	0,00	0,00	n.a.
	Economia/maggiori spese	0,00	0,62	0,62

continua...

NOTE INTEGRATIVE RENDICONTO GENERALE DELLO STATO 2024
Scheda azione

MINISTERO DELL'ECONOMIA E DELLE FINANZE

Missione: 1 - Politiche economico-finanziarie e di bilancio e tutela della finanza pubblica (029)
Programma: 1.2 - Prevenzione e repressione delle violazioni di natura economico-finanziaria (029.003)

GUARDIA DI FINANZA

...segue Azione 6 - Investimenti finalizzati al miglioramento ed ammodernamento delle strutture, dei mezzi e delle dotazioni

CATEGORIA DI SPESA		Residui	Competenza	Cassa
Totale azione	Stanziamenti	213.246.625,27	321.098.892,00	349.367.210,00
	Stanziamenti definitivi	213.246.625,27	325.622.889,00	356.763.809,00
	Impegni	n.a.	316.748.744,67	n.a.
	Pagamenti	70.466.252,29	231.081.841,89	301.548.094,18
	Rimasto da pagare	97.889.916,51	85.666.902,78	n.a.
	Economie/maggiori spese	44.890.456,47	8.874.144,33	55.215.714,82

Principali fatti di gestione

LO STANZIAMENTO APPOSTATO IN LEGGE DI BILANCIO, RIVENIENTE IN GRAN PARTE DA LEGGI DI FINANZIAMENTO A CARATTERE PLURIENNALE, È STATO DESTINATO AL COMPLETAMENTO E ALLO SVILUPPO DI PROGRAMMI D'INVESTIMENTO ORIENTATI AL RINNOVAMENTO/POTENZIAMENTO DELLE ATTUALI DOTAZIONI INFRASTRUTTURALI, LOGISTICHE E TECNOLOGICHE DEL CORPO.

Totale del programma	Stanziamenti	237.931.068,00	3.149.303.062,00	3.180.971.380,00
	Stanziamenti definitivi	237.931.068,00	3.418.464.314,74	3.454.159.498,74
	Impegni	n.a.	3.356.513.778,34	n.a.
	Pagamenti	82.942.960,63	3.245.848.074,06	3.328.791.034,69
	Rimasto da pagare	102.899.990,35	110.665.704,28	n.a.
	Economie/maggiori spese	52.088.117,02	61.950.536,40	125.368.464,05

NOTE INTEGRATIVE RENDICONTO GENERALE DELLO STATO 2024

Ripartizione spese di personale

MINISTERO DELL'ECONOMIA E DELLE FINANZE

Missione: 1 - Politiche economico-finanziarie e di bilancio e tutela della finanza pubblica (029)**Programma: 1.2 - Prevenzione e repressione delle violazioni di natura economico-finanziaria (029.003)**

GUARDIA DI FINANZA

AZIONI DI SPESE DI PERSONALE DA RIPARTIRE	Stanzamenti		Impegni	Pagamenti
	LB	Definitivi		
1 - Spese di personale per il programma	CP 2.451.600.961,00	2.592.883.394,74	2.546.744.067,87	2.539.748.145,52
	CS 2.451.600.961,00	2.592.883.394,74	n.a.	2.539.748.145,52
totale azioni spese di personale	CP 2.451.600.961,00	2.592.883.394,74	2.546.744.067,87	2.539.748.145,52
	CS 2.451.600.961,00	2.592.883.394,74	n.a.	2.539.748.145,52

AZIONI CON RIPARTIZIONI DELLE SPESE DI PERSONALE	Stanzamenti		Impegni	Pagamenti
	LB	Definitivi		
2 - Gestione e assistenza del personale del Corpo della Guardia di Finanza	CP 37.839.388,00	69.261.530,00	68.894.936,42	68.868.827,08
	CS 37.839.388,00	69.315.033,00	n.a.	68.922.330,08
quota di: Spese di personale per il programma	CP 480.758.946,00	508.205.145,38	499.161.837,30	497.790.636,52
	CS 480.758.946,00	508.205.145,38	n.a.	497.790.636,52
totale azione (incluse le spese di personale)	CP 518.598.334,00	577.466.675,38	568.056.773,72	566.659.463,60
	CS 518.598.334,00	577.520.178,38	n.a.	566.712.966,60
3 - Contrasto all'evasione e all'elusione fiscale, tutela della spesa pubblica e salvaguardia del mercato dei capitali e dei beni e servizi in ambito nazionale e dell'U.E.	CP 293.834.898,00	351.948.401,00	345.503.863,53	327.897.151,15
	CS 297.234.898,00	356.442.937,00	n.a.	340.314.075,76
quota di: Spese di personale per il programma	CP 1.433.205.927,00	1.371.894.604,15	1.347.482.286,32	1.343.780.743,81
	CS 1.433.205.927,00	1.371.894.604,15	n.a.	1.343.780.743,81
totale azione (incluse le spese di personale)	CP 1.727.040.825,00	1.723.843.005,15	1.692.986.149,85	1.671.677.894,96
	CS 1.730.440.825,00	1.728.337.541,15	n.a.	1.684.094.819,57
4 - Reclutamento e didattica a supporto del contrasto e della repressione degli illeciti a danno degli interessi economico - finanziari nazionali e in ambito U.E.	CP 9.270.370,00	15.089.547,00	14.963.612,85	14.806.866,75
	CS 9.270.370,00	15.095.772,00	n.a.	14.813.147,48
quota di: Spese di personale per il programma	CP 127.238.089,00	276.919.946,55	271.992.266,45	271.245.101,92
	CS 127.238.089,00	276.919.946,55	n.a.	271.245.101,92
totale azione (incluse le spese di personale)	CP 136.508.459,00	292.009.493,55	286.955.879,30	286.051.968,67
	CS 136.508.459,00	292.015.718,55	n.a.	286.058.249,40
5 - Trattamenti pensionistici	CP 35.658.553,00	63.658.553,00	63.658.553,00	63.445.241,67
	CS 35.658.553,00	63.658.553,00	n.a.	63.445.241,67
quota di: Spese di personale per il programma	CP 28.438.571,00	31.373.889,08	30.815.603,21	30.730.952,56
	CS 28.438.571,00	31.373.889,08	n.a.	30.730.952,56
totale azione (incluse le spese di personale)	CP 64.097.124,00	95.032.442,08	94.474.156,21	94.176.194,23
	CS 64.097.124,00	95.032.442,08	n.a.	94.176.194,23
6 - Investimenti finalizzati al miglioramento ed ammodernamento delle strutture, dei mezzi e delle dotazioni	CP 321.098.892,00	325.622.889,00	316.748.744,67	231.081.841,89
	CS 349.367.210,00	356.763.809,00	n.a.	301.548.094,18
quota di: Spese di personale per il programma	CP 381.959.428,00	404.489.809,58	397.292.074,59	396.200.710,71
	CS 381.959.428,00	404.489.809,58	n.a.	396.200.710,71
totale azione (incluse le spese di personale)	CP 703.058.320,00	730.112.698,58	714.040.819,26	627.282.552,60
	CS 731.326.638,00	761.253.618,58	n.a.	697.748.804,89
totale Programma	CP 3.149.303.062,00	3.418.464.314,74	3.356.513.778,34	3.245.848.074,06
	CS 3.180.971.380,00	3.454.159.498,74	n.a.	3.328.791.034,69

NOTE INTEGRATIVE RENDICONTO GENERALE DELLO STATO 2024

Piano degli obiettivi per programma

MINISTERO DELL'ECONOMIA E DELLE FINANZE

Missione: 1 - Politiche economico-finanziarie e di bilancio e tutela della finanza pubblica (029)

Programma: 1.3 - Regolamentazione e vigilanza sul settore finanziario (029.004)

Prevenzione dei reati finanziari; lotta all'usura; gestione delle infrazioni alla normativa valutaria e antiriciclaggio; regolamentazione e vigilanza sui mercati finanziari; regolamentazione e vigilanza sul settore creditizio e sul sistema dei pagamenti; regolamentazione e vigilanza in materia di previdenza complementare e prodotti finanziari a contenuto assicurativo

DIPARTIMENTO DEL TESORO

OBIETTIVI CON AZIONI CORRELATE	Stanziamenti		Impegni	Pagamenti
	LB	Definitivi		
289 DARE IMPULSO AL PROCESSO DI RIFORMA E RAFFORZAMENTO DEL SETTORE BANCARIO, FINANZIARIO E DEL SISTEMA DEI PAGAMENTI, ATTRAVERSO LA PARTECIPAZIONE AI PROCESSI NORMATIVI E ATTUATIVI NAZIONALI ED EUROPEI, PER IL COMPLETAMENTO DELL'UNIONE BANCARIA E DEI MERCATI DEI CAPITALI, LA STRATEGIA EUROPEA PER LA FINANZA SOSTENIBILE, LA REGOLAMENTAZIONE DELLE VALUTE DIGITALI DI BANCA CENTRALE CBDCS, LA DIFFUSIONE DEI PAGAMENTI DIGITALI E DELLE INNOVAZIONI IN AMBITO FINTECH E LA GESTIONE DELLE CRISI BANCARIE. 3 - Regolamentazione e vigilanza sui mercati finanziari, settore creditizio e sistema dei pagamenti (comprese Fondazioni e settore della previdenza complementare) <i>di cui: stima della quota dell'azione: 1 - Spese di personale per il programma</i>	CP	16.044.809,00	17.931.602,72	7.865.531,86
	CS	16.044.809,00	28.680.804,72	n.a.
	CP	3.702.604,00	4.627.998,72	3.221.099,88
	CS	3.702.604,00	4.627.998,72	n.a.
290 CONTRASTARE L'UTILIZZO DEL SISTEMA FINANZIARIO PER FINI ILLEGALI, ATTRAVERSO IL RAFFORZAMENTO DEI PRESIDI DI PREVENZIONE DEL RICICLAGGIO, DEL FINANZIAMENTO DEL TERRORISMO E DEL RISCHIO DI ATTACCHI CIBERNETICI. 2 - Prevenzione dei reati finanziari, antifrode, antifalsificazione, antiriciclaggio e lotta all'usura <i>di cui: stima della quota dell'azione: 1 - Spese di personale per il programma</i>	CP	13.889.304,00	253.799.146,28	250.240.955,78
	CS	13.889.304,00	261.137.084,28	n.a.
	CP	6.582.406,00	8.227.553,28	5.726.399,79
	CS	6.582.406,00	8.227.553,28	n.a.
Azioni non correlate ad Obiettivi				
4 - Sostegno sistema creditizio	CP	0,00	1.703.640,00	1.703.640,00
	CS	0,00	1.703.640,00	n.a.
6 - Misure premiali per favorire l'utilizzo di strumenti di pagamento elettronici	CP	0,00	0,00	0,00
	CS	0,00	20.000,00	n.a.
Totale del Programma				
	CP	29.934.113,00	273.434.389,00	259.810.127,64
	CS	29.934.113,00	291.541.529,00	n.a.
Totale della Missione				
	CP	118.889.885.081,00	126.660.745.340,74	125.165.333.256,60
	CS	119.916.034.569,00	127.726.416.822,74	n.a.

Totale del Ministero	CP	819.694.447.994,00	837.494.204.411,00	788.637.589.750,93	757.008.601.113,54
	CS	833.445.894.468,00	847.040.729.206,00	n.a.	778.611.598.131,13

NOTE INTEGRATIVE RENDICONTO GENERALE DELLO STATO 2024
Scheda indicatori per obiettivo
MINISTERO DELL'ECONOMIA E DELLE FINANZE

Missione: 1 - Politiche economico-finanziarie e di bilancio e tutela della finanza pubblica (029)
Programma: 1.3 - Regolamentazione e vigilanza sul settore finanziario (029.004)
DIPARTIMENTO DEL TESORO

OBIETTIVO

289 - DARE IMPULSO AL PROCESSO DI RIFORMA E RAFFORZAMENTO DEL SETTORE BANCARIO, FINANZIARIO E DEL SISTEMA DEI PAGAMENTI, ATTRAVERSO LA PARTECIPAZIONE AI PROCESSI NORMATIVI E ATTUATIVI NAZIONALI ED EUROPEI, PER IL COMPLETAMENTO DELL'UNIONE BANCARIA E DEI MERCATI DEI CAPITALI, LA STRATEGIA EUROPEA PER LA FINANZA SOSTENIBILE, LA REGOLAMENTAZIONE DELLE VALUTE DIGITALI DI BANCA CENTRALE CBDCS, LA DIFFUSIONE DEI PAGAMENTI DIGITALI E DELLE INNOVAZIONI IN AMBITO FINTECH E LA GESTIONE DELLE CRISI BANCARIE.

CONTRIBUIRE ALL'ADOZIONE A LIVELLO EUROPEO DI UN MODELLO DI UNIONE BANCARIA E DI UN MODELLO DI UNIONE DEI MERCATI DEI CAPITALI COERENTI CON LA POSIZIONE ITALIANA. CONTRIBUIRE ALLA DIFFUSIONE A LIVELLO NAZIONALE, EUROPEO E INTERNAZIONALE DELL'USO DEI PAGAMENTI DIGITALI. FAVORIRE L'ADOZIONE DELLE INNOVAZIONI PRODOTTE IN AMBITO FINTECH NEL SISTEMA FINANZIARIO ITALIANO. GESTIRE LE CRISI BANCARIE IN MANIERA TEMPESTIVA E PROATTIVA, EVITANDO SHOCK PER IL SISTEMA ECONOMICO-FINANZIARIO.

***Obiettivo strategico collegato alla Priorità Politica:** Priorità B - Politiche di competitività, investimenti e sviluppo*

Azioni Correlate: 3 - Regolamentazione e vigilanza sui mercati finanziari, settore creditizio e sistema dei pagamenti (comprese Fondazioni e settore della previdenza complementare)

INDICATORE	Valori target a LB 2024	Valori a Rendiconto 2024
1 - GRADO DI AVANZAMENTO DELLA STRATEGIA ITALIANA E DELLE INIZIATIVE FUNZIONALI ALLA PROMOZIONE DEL FINTECH, ALL'UNIONE BANCARIA, ALL'UNIONE DEI MERCATI DEI CAPITALI E ALLA VALORIZZAZIONE DEI MERCATI FINANZIARI ITALIANI	100%	100%

Descrizione: GRADO DI AVANZAMENTO DELLA STRATEGIA ITALIANA E DELLE INIZIATIVE FUNZIONALI ALLA PROMOZIONE DEL FINTECH, ALL'UNIONE BANCARIA, ALL'UNIONE DEI MERCATI DEI CAPITALI E ALLA VALORIZZAZIONE DEI MERCATI FINANZIARI ITALIANI

Tipologia: Indicatore di risultato (output)

Unità di misura: -

Metodo di calcolo: STATO AVANZAMENTO LAVORI

Fonte del dato: DATO FORNITO DALLA STRUTTURA COMPETENTE

INDICATORE	Valori target a LB 2024	Valori a Rendiconto 2024
2 - INDICE DI TEMPESTIVITA' NELL'ELABORAZIONE DI NOTE METODOLOGICHE IN TEMA DI VALUTE DIGITALI DI BANCA CENTRALE CBDCS	100%	100%

Descrizione: INDICE DI TEMPESTIVITA' NELL'ELABORAZIONE DI NOTE METODOLOGICHE IN TEMA DI VALUTE DIGITALI DI BANCA CENTRALE CBDCS

Tipologia: Indicatore di risultato (output)

Unità di misura: -

Metodo di calcolo: NOTE E ANALISI REALIZZATE ENTRO I TERMINI / TOTALE NOTE E ANALISI PRODOTTE

Fonte del dato: DATO FORNITO DALLA STRUTTURA COMPETENTE

continua...

NOTE INTEGRATIVE RENDICONTO GENERALE DELLO STATO 2024

Scheda indicatori per obiettivo

MINISTERO DELL'ECONOMIA E DELLE FINANZE

Missione: 1 - Politiche economico-finanziarie e di bilancio e tutela della finanza pubblica (029)

Programma: 1.3 - Regolamentazione e vigilanza sul settore finanziario (029.004)

DIPARTIMENTO DEL TESORO

...segue **289 - DARE IMPULSO AL PROCESSO DI RIFORMA E RAFFORZAMENTO DEL SETTORE BANCARIO, FINANZIARIO E DEL SISTEMA DEI PAGAMENTI, ATTRAVERSO LA PARTECIPAZIONE AI PROCESSI NORMATIVI E ATTUATIVI NAZIONALI ED EUROPEI, PER IL COMPLETAMENTO DELL'UNIONE BANCARIA E DEI MERCATI DEI CAPITALI, LA STRATEGIA EUROPEA PER LA FINANZA SOSTENIBILE, LA REGOLAMENTAZIONE DELLE VALUTE DIGITALI DI BANCA CENTRALE CBDCS, LA DIFFUSIONE DEI PAGAMENTI DIGITALI E DELLE INNOVAZIONI IN AMBITO FINTECH E LA GESTIONE DELLE CRISI BANCARIE.**

INDICATORE	Valori target a LB 2024	Valori a Rendiconto 2024
3 - GRADO DI AVANZAMENTO DELLA STRATEGIA ITALIANA E DELLE INIZIATIVE FUNZIONALI ALL' UNIONE MERCATI DEI CAPITALI	100%	100%

Descrizione: GRADO DI AVANZAMENTO DELLA NORMATIVA ITALIANA RISPETTO AGLI STANDARD INTERNAZIONALI A PRESIDIO DEL SISTEMA FINANZIARIO

Tipologia: Indicatore di risultato (output)

Unità di misura: -

Metodo di calcolo: STATO AVANZAMENTO LAVORI

Fonte del dato: DATO FORNITO DALLA STRUTTURA COMPETENTE

INDICATORE	Valori target a LB 2024	Valori a Rendiconto 2024
4 - GRADO DI AVANZAMENTO DELLA STRATEGIA NAZIONALE DI EVOLUZIONE DELLE GACS	100%	100%

Descrizione: GRADO DI AVANZAMENTO DELLA STRATEGIA ITALIANA E DELLE INIZIATIVE FUNZIONALI AL CONSEGUIMENTO DEGLI OBIETTIVI DI SOSTENIBILITÀ PREVISTI A LIVELLO EUROPEO E MONDIALE

Tipologia: Indicatore di risultato (output)

Unità di misura: -

Metodo di calcolo: STATO AVANZAMENTO LAVORI

Fonte del dato: DATO FORNITO DALLA STRUTTURA COMPETENTE

NOTE INTEGRATIVE RENDICONTO GENERALE DELLO STATO 2024

Scheda indicatori per obiettivo

MINISTERO DELL'ECONOMIA E DELLE FINANZE

Missione: 1 - Politiche economico-finanziarie e di bilancio e tutela della finanza pubblica (029)

Programma: 1.3 - Regolamentazione e vigilanza sul settore finanziario (029.004)

DIPARTIMENTO DEL TESORO

OBIETTIVO

290 - CONTRASTARE L'UTILIZZO DEL SISTEMA FINANZIARIO PER FINI ILLEGALI, ATTRAVERSO IL RAFFORZAMENTO DEI PRESIDI DI PREVENZIONE DEL RICICLAGGIO, DEL FINANZIAMENTO DEL TERRORISMO E DEL RISCHIO DI ATTACCHI CIBERNETICI.

ASSICURARE IL POSIZIONAMENTO DI RILIEVO DELL'ITALIA ALL'INTERNO DEL SISTEMA EUROPEO DI CONTRASTO AL RICICLAGGIO, NONCHÉ ELABORARE E CONTRIBUIRE ALL'ADOZIONE DI POLITICHE VOLTE ALLA PREVENZIONE E CONTENIMENTO DEL RISCHIO DI ATTACCHI INFORMATICI AL SISTEMA FINANZIARIO.

Obiettivo strategico collegato alla Priorità Politica: Priorità B - Politiche di competitività, investimenti e sviluppo

Azioni Correlate: 2 - Prevenzione dei reati finanziari, antifrode, antifalsificazione, antiriciclaggio e lotta all'usura

INDICATORE	Valori target a LB 2024	Valori a Rendiconto 2024
1 - DECRETI ED ALTRI PROVVEDIMENTI EMESSI NELL'AMBITO DELL'ATTIVITÀ SANZIONATORIA AMMINISTRATIVA RISPETTO AI PROCEDIMENTI AMMINISTRATIVI IN SCADENZA NELL'ANNO DI RIFERIMENTO	100%	100%

Descrizione: DECRETI ED ALTRI PROVVEDIMENTI EMESSI NELL'AMBITO DELL'ATTIVITÀ SANZIONATORIA AMMINISTRATIVA RISPETTO AI PROCEDIMENTI AMMINISTRATIVI IN SCADENZA NELL'ANNO DI RIFERIMENTO

Tipologia: Indicatore di risultato (output)

Unità di misura: -

Metodo di calcolo: DECRETI ED ALTRI PROVVEDIMENTI EMESSI NELL'AMBITO DELL'ATTIVITÀ SANZIONATORIA AMMINISTRATIVA/ PROCEDIMENTI AMMINISTRATIVI IN SCADENZA NELL'ANNO DI RIFERIMENTO

Fonte del dato: DATO FORNITO DALLA STRUTTURA COMPETENTE

Valore di riferimento

VALORE ASSUNTO DALL'INDICATORE NELL'ULTIMO ESERCIZIO RENDICONTATO	100%
---	------

INDICATORE	Valori target a LB 2024	Valori a Rendiconto 2024
2 - INDICE DI TEMPESTIVITÀ PER LA DEFINIZIONE DELLE NORMATIVE PREVISTE	100%	100%

Descrizione: RISPETTO DELLA TEMPISTICA PER LA DEFINIZIONE DELLE NORMATIVE PREVISTE

Tipologia: Indicatore di risultato (output)

Unità di misura: -

Metodo di calcolo: NORMATIVE ELABORATE NEL RISPETTO DEI TEMPI PREVISTI/TOTALE NORMATIVE COMPLETATE

Fonte del dato: DATO FORNITO DALLA STRUTTURA COMPETENTE

Valore di riferimento

VALORE ASSUNTO DALL'INDICATORE NELL'ULTIMO ESERCIZIO RENDICONTATO	100%
---	------

continua...

NOTE INTEGRATIVE RENDICONTO GENERALE DELLO STATO 2024

Scheda indicatori per obiettivo

MINISTERO DELL'ECONOMIA E DELLE FINANZE

Missione: 1 - Politiche economico-finanziarie e di bilancio e tutela della finanza pubblica (029)

Programma: 1.3 - Regolamentazione e vigilanza sul settore finanziario (029.004)

DIPARTIMENTO DEL TESORO

...segue **290 - CONTRASTARE L'UTILIZZO DEL SISTEMA FINANZIARIO PER FINI ILLEGALI, ATTRAVERSO IL RAFFORZAMENTO DEI PRESIDI DI PREVENZIONE DEL RICICLAGGIO, DEL FINANZIAMENTO DEL TERRORISMO E DEL RISCHIO DI ATTACCHI CIBERNETICI.**

INDICATORE	Valori target a LB 2024	Valori a Rendiconto 2024
3 - GRADO DI AVANZAMENTO DEL PIANO DI DEFINIZIONE DELLE STRATEGIE PER MITIGARE I RISCHI E LA VULNERABILITÀ DEL SISTEMA FINANZIARIO	100%	100%

Descrizione: GRADO DI AVANZAMENTO DEL PIANO DI DEFINIZIONE DELLE STRATEGIE PER MITIGARE I RISCHI E LA VULNERABILITÀ DEL SISTEMA FINANZIARIO

Tipologia: Indicatore di risultato (output)

Unità di misura: -

Metodo di calcolo: ATTIVITÀ EFFETTIVAMENTE COMPLETATE / ATTIVITÀ PREVISTE

Fonte del dato: DATO FORNITO DALLA STRUTTURA COMPETENTE

Valore di riferimento

VALORE ASSUNTO DALL'INDICATORE NELL'ULTIMO ESERCIZIO RENDICONTATO	100%
---	------

NOTE INTEGRATIVE RENDICONTO GENERALE DELLO STATO 2024

Scheda azione

MINISTERO DELL'ECONOMIA E DELLE FINANZE

Missione: 1 - Politiche economico-finanziarie e di bilancio e tutela della finanza pubblica (029)

Programma: 1.3 - Regolamentazione e vigilanza sul settore finanziario (029.004)

DIPARTIMENTO DEL TESORO

AZIONE

1 - Spese di personale per il programma

CATEGORIA DI SPESA		Residui	Competenza	Cassa
01 - REDDITI DA LAVORO DIPENDENTE	Stanzamenti	31,46	9.825.750,00	9.825.750,00
	Stanzamenti definitivi	31,46	12.186.661,00	12.186.661,00
	Impegni	n.a.	8.423.532,51	n.a.
	Pagamenti	0,00	8.423.532,51	8.423.532,51
	Rimasto da pagare	0,00	0,00	n.a.
	Economia/maggiori spese	31,46	3.763.128,49	3.763.128,49
03 - IMPOSTE PAGATE SULLA PRODUZIONE	Stanzamenti	0,00	459.260,00	459.260,00
	Stanzamenti definitivi	0,00	668.891,00	668.891,00
	Impegni	n.a.	523.967,16	n.a.
	Pagamenti	0,00	523.967,16	523.967,16
	Rimasto da pagare	0,00	0,00	n.a.
	Economia/maggiori spese	0,00	144.923,84	144.923,84
Totale azione	Stanzamenti	31,46	10.285.010,00	10.285.010,00
	Stanzamenti definitivi	31,46	12.855.552,00	12.855.552,00
	Impegni	n.a.	8.947.499,67	n.a.
	Pagamenti	0,00	8.947.499,67	8.947.499,67
	Rimasto da pagare	0,00	0,00	n.a.
	Economie/maggiori spese	31,46	3.908.052,33	3.908.052,33

Principali fatti di gestione

L'AZIONE CONCERNE CAPITOLI DI SPESA PER IL PERSONALE PER I QUALI LA COMPETENZA GESTIONALE APPARTIENE AL DIPARTIMENTO PER GLI AFFARI GENERALI DAG.

AZIONE

2 - Prevenzione dei reati finanziari, antifrode, antifalsificazione, antiriciclaggio e lotta all'usura

CATEGORIA DI SPESA		Residui	Competenza	Cassa
02 - CONSUMI INTERMEDI	Stanzamenti	566.428,95	2.088.465,00	2.088.465,00
	Stanzamenti definitivi	566.428,95	2.088.465,00	2.638.329,00
	Impegni	n.a.	1.809.914,24	n.a.
	Pagamenti	47.510,95	1.617.526,46	1.665.037,41
	Rimasto da pagare	518.918,00	192.387,78	n.a.
	Economia/maggiori spese	0,00	278.550,76	973.291,59
05 - TRASFERIMENTI CORRENTI A FAMIGLIE E ISTITUZIONI SOCIALI PRIVATE	Stanzamenti	851.188,00	0,00	0,00
	Stanzamenti definitivi	851.188,00	198.819.970,00	199.671.158,00
	Impegni	n.a.	198.819.970,00	n.a.
	Pagamenti	851.188,00	197.939.971,00	198.791.159,00
	Rimasto da pagare	0,00	879.999,00	n.a.
	Economia/maggiori spese	0,00	0,00	879.999,00
06 - TRASFERIMENTI CORRENTI A IMPRESE	Stanzamenti	2.717.127,00	950.000,00	950.000,00
	Stanzamenti definitivi	2.717.127,00	40.391.197,00	43.108.324,00
	Impegni	n.a.	40.391.197,00	n.a.
	Pagamenti	2.717.127,00	15.256.156,00	17.973.283,00
	Rimasto da pagare	0,00	25.135.041,00	n.a.
	Economia/maggiori spese	0,00	0,00	25.135.041,00

continua...

NOTE INTEGRATIVE RENDICONTO GENERALE DELLO STATO 2024

Scheda azione

MINISTERO DELL'ECONOMIA E DELLE FINANZE

Missione: 1 - Politiche economico-finanziarie e di bilancio e tutela della finanza pubblica (029)

Programma: 1.3 - Regolamentazione e vigilanza sul settore finanziario (029.004)

DIPARTIMENTO DEL TESORO

...segue Azione **2 - Prevenzione dei reati finanziari, antifrode, antifalsificazione, antiriciclaggio e lotta all'usura**

CATEGORIA DI SPESA		Residui	Competenza	Cassa
12 - ALTRE USCITE CORRENTI	Stanzamenti	6.028,07	2.323.947,00	2.323.947,00
	Stanzamenti definitivi	6.028,07	2.323.947,00	2.323.947,00
	Impegni	n.a.	1.545.460,75	n.a.
	Pagamenti	92,00	1.543.427,20	1.543.519,20
	Rimasto da pagare	0,00	2.033,55	n.a.
	Economia/maggiori spese	5.936,07	778.486,25	780.427,80
21 - INVESTIMENTI FISSI LORDI E ACQUISTI DI TERRENI	Stanzamenti	3.220.868,14	1.944.486,00	1.944.486,00
	Stanzamenti definitivi	3.220.868,14	1.948.014,00	5.167.773,00
	Impegni	n.a.	1.948.014,00	n.a.
	Pagamenti	2.924.982,76	1.827.405,32	4.752.388,08
	Rimasto da pagare	293.340,54	120.608,68	n.a.
	Economia/maggiori spese	2.544,84	0,00	415.384,92
Totale azione		7.361.640,16	7.306.898,00	7.306.898,00
		7.361.640,16	245.571.593,00	252.909.531,00
		Impegni	n.a.	244.514.555,99
		Pagamenti	6.540.900,71	218.184.485,98
		Rimasto da pagare	812.258,54	26.330.070,01
		Economie/maggiori spese	8.480,91	1.057.037,01
				28.184.144,31

Principali fatti di gestione

GLI IMPEGNI IN C/C PRESI NEL PERIODO DI RIFERIMENTO SONO SOSTANZIALMENTE IN LINEA CON GLI STANZIAMENTI DEFINITIVI. QUESTI ULTIMI SONO NOTEVOLMENTE AUMENTATI RISPETTO AGLI STANZIAMENTI INIZIALI, PRESUMIBILMENTE PER EFFETTO DI VARIAZIONI, DOVUTE A PROVVEDIMENTI NORMATIVI INTERVENUTI A LB. IN PARTICOLARE, SONO STATI STANZIATI CIRCA EURO 200.000.000 SUL CAPITOLATO DI SPESA 2176 SOMMA DA VERSARE AD APPOSITA CONTABILITA' SPECIALE, AI FINI DEL RIVERSAMENTO ALL'ENTRATA DEL BILANCIO DELLO STATO, PER ESSERE DESTINATA AGLI INTERVENTI PREVISTI IN FAVORE DELLE VITTIME DI FRODI FINANZIARIE, DEI TITOLARI DEI CONTI CORRENTI E DEI CONTI BANCARI. PER QUANTO CONCERNE, INVECE, I CAPITOLI PIU' DIRETTAMENTE LEGATI ALLE RISORSE DI FUNZIONAMENTO ESCLUSO IL PERSONALE, E, IN PARTE, DIRETTAMENTE GESTITI DAL DIPARTIMENTO, GLI SCOSTAMENTI POTREBBERO ESSERE SINTOMATICI O DI UN'ERRATA PIANIFICAZIONE INIZIALE DELLE RISORSE NECESSARIE, OPPURE DI UN ARRIVO TARDIVO DELLE RISORSE A DISPOSIZIONE CHE, DI FATTO, NON HA CONSENTITO L'AVVIO DEI PROGETTI INIZIALMENTE PROGRAMMATI.

AZIONE

3 - Regolamentazione e vigilanza sui mercati finanziari, settore creditizio e sistema dei pagamenti (comprese Fondazioni e settore della previdenza complementare)

CATEGORIA DI SPESA		Residui	Competenza	Cassa
02 - CONSUMI INTERMEDI	Stanzamenti	874.492,86	4.038.447,00	4.038.447,00
	Stanzamenti definitivi	874.492,86	4.372.455,00	4.628.455,00
	Impegni	n.a.	2.880.102,01	n.a.
	Pagamenti	437.388,21	2.498.210,16	2.935.598,37
	Rimasto da pagare	246.379,11	381.891,85	n.a.
	Economia/maggiori spese	190.725,54	1.492.352,99	1.692.856,63
06 - TRASFERIMENTI CORRENTI A IMPRESE	Stanzamenti	0,00	237.500,00	237.500,00
	Stanzamenti definitivi	0,00	864.891,00	864.891,00
	Impegni	n.a.	857.186,00	n.a.
	Pagamenti	0,00	849.674,00	849.674,00
	Rimasto da pagare	0,00	7.512,00	n.a.
	Economia/maggiori spese	0,00	7.705,00	15.217,00

continua...

NOTE INTEGRATIVE RENDICONTO GENERALE DELLO STATO 2024

Scheda azione

MINISTERO DELL'ECONOMIA E DELLE FINANZE

Missione: 1 - Politiche economico-finanziarie e di bilancio e tutela della finanza pubblica (029)

Programma: 1.3 - Regolamentazione e vigilanza sul settore finanziario (029.004)

DIPARTIMENTO DEL TESORO

...segue Azione

3 - Regolamentazione e vigilanza sui mercati finanziari, settore creditizio e sistema dei pagamenti (comprese Fondazioni e settore della previdenza complementare)

CATEGORIA DI SPESA		Residui	Competenza	Cassa
12 - ALTRE USCITE CORRENTI	Stanzamenti	0,00	7.161.553,00	7.161.553,00
	Stanzamenti definitivi	0,00	7.161.553,00	7.161.553,00
	Impegni	n.a.	2.438,97	n.a.
	Pagamenti	0,00	2.438,97	2.438,97
	Rimasto da pagare	0,00	0,00	n.a.
	Economia/maggiori spese	0,00	7.159.114,03	7.159.114,03
21 - INVESTIMENTI FISSI LORDI E ACQUISTI DI TERRENI	Stanzamenti	750.237,72	904.705,00	904.705,00
	Stanzamenti definitivi	750.237,72	904.705,00	1.654.907,00
	Impegni	n.a.	904.705,00	n.a.
	Pagamenti	605.321,76	856.385,71	1.461.707,47
	Rimasto da pagare	123.619,95	48.319,29	n.a.
	Economia/maggiori spese	21.296,01	0,00	193.199,53
23 - CONTRIBUTI AGLI INVESTIMENTI AD IMPRESE	Stanzamenti	0,00	0,00	0,00
	Stanzamenti definitivi	0,00	0,00	0,00
	Impegni	n.a.	0,00	n.a.
	Pagamenti	0,00	0,00	0,00
	Rimasto da pagare	0,00	0,00	n.a.
	Economia/maggiori spese	0,00	0,00	0,00
26 - ALTRI TRASFERIMENTI IN CONTO CAPITALE	Stanzamenti	16.045.077,32	0,00	0,00
	Stanzamenti definitivi	16.045.077,32	0,00	9.743.000,00
	Impegni	n.a.	0,00	n.a.
	Pagamenti	1.231.352,94	0,00	1.231.352,94
	Rimasto da pagare	14.813.724,38	0,00	n.a.
	Economia/maggiori spese	0,00	0,00	8.511.647,06
31 - ACQUISIZIONI DI ATTIVITA' FINANZIARIE	Stanzamenti	0,00	0,00	0,00
	Stanzamenti definitivi	0,00	0,00	0,00
	Impegni	n.a.	0,00	n.a.
	Pagamenti	0,00	0,00	0,00
	Rimasto da pagare	0,00	0,00	n.a.
	Economia/maggiori spese	0,00	0,00	0,00
Totale azione		17.669.807,90	12.342.205,00	12.342.205,00
		17.669.807,90	13.303.604,00	24.052.806,00
		n.a.	4.644.431,98	n.a.
		2.274.062,91	4.206.708,84	6.480.771,75
		15.183.723,44	437.723,14	n.a.
		212.021,55	8.659.172,02	17.572.034,25

Principali fatti di gestione

I PAGAMENTI IN CONTO COMPETENZA E/O GLI IMPEGNI PRESI NEL PERIODO DI RIFERIMENTO SONO NOTEVOLMENTE PIÙ CONTENUTI RISPETTO AGLI STANZIAMENTI INIZIALI E DEFINITIVI. PER I CAPITOLI PIÙ DIRETTAMENTE LEGATI ALLE RISORSE DI FUNZIONAMENTO ESCLUSO IL PERSONALE, E, IN PARTE, DIRETTAMENTE GESTITI DAL DIPARTIMENTO, GLI SCOSTAMENTI POTREBBERO ESSERE SINTOMATICI O DI UN'ERRATA PIANIFICAZIONE INIZIALE DELLE RISORSE NECESSARIE, OPPURE DI UN ARRIVO TARDIVO DELLE RISORSE A DISPOSIZIONE CHE, DI FATTO, NON HA CONSENTITO L'AVVIO DEI PROGETTI INIZIALMENTE PROGRAMMATI. PER QUELLI PIÙ PRETTAMENTE FINANZIARI POTREBBERO NON ESSERSI VERIFICATI I PRESUPPOSTI PER IL PAGAMENTO E L'IMPORTO È STATO CONSERVATO PER L'ANNO SUCCESSIVO. IN ALTRI CASI, LE RAGIONI DEL MANCATO UTILIZZO DELLE RISORSE SONO DOVUTE AL RITARDO O MANCATA ATTUAZIONE DELLE MISURE NECESSARIE.

NOTE INTEGRATIVE RENDICONTO GENERALE DELLO STATO 2024

Scheda azione

MINISTERO DELL'ECONOMIA E DELLE FINANZE

Missione: 1 - Politiche economico-finanziarie e di bilancio e tutela della finanza pubblica (029)

Programma: 1.3 - Regolamentazione e vigilanza sul settore finanziario (029.004)

DIPARTIMENTO DEL TESORO

AZIONE

4 - Sostegno sistema creditizio

CATEGORIA DI SPESA		Residui	Competenza	Cassa
04 - TRASFERIMENTI CORRENTI AD AMMINISTRAZIONI PUBBLICHE	Stanzamenti	0,00	0,00	0,00
	Stanzamenti definitivi	0,00	743.640,00	743.640,00
	Impegni	n.a.	743.640,00	n.a.
	Pagamenti	0,00	743.640,00	743.640,00
	Rimasto da pagare	0,00	0,00	n.a.
	Economia/maggiori spese	0,00	0,00	0,00
22 - CONTRIBUTI AGLI INVESTIMENTI AD AMMINISTRAZIONI PUBBLICHE	Stanzamenti	0,00	0,00	0,00
	Stanzamenti definitivi	0,00	960.000,00	960.000,00
	Impegni	n.a.	960.000,00	n.a.
	Pagamenti	0,00	960.000,00	960.000,00
	Rimasto da pagare	0,00	0,00	n.a.
	Economia/maggiori spese	0,00	0,00	0,00
25 - CONTRIBUTI AGLI INVESTIMENTI A ESTERO	Stanzamenti	47.751.281,00	0,00	0,00
	Stanzamenti definitivi	47.751.281,00	0,00	0,00
	Impegni	n.a.	0,00	n.a.
	Pagamenti	0,00	0,00	0,00
	Rimasto da pagare	0,00	0,00	n.a.
	Economia/maggiori spese	47.751.281,00	0,00	0,00
31 - ACQUISIZIONI DI ATTIVITA' FINANZIARIE	Stanzamenti	320.000.000,00	0,00	0,00
	Stanzamenti definitivi	320.000.000,00	0,00	0,00
	Impegni	n.a.	0,00	n.a.
	Pagamenti	0,00	0,00	0,00
	Rimasto da pagare	320.000.000,00	0,00	n.a.
	Economia/maggiori spese	0,00	0,00	0,00
Totale azione		367.751.281,00	0,00	0,00
		367.751.281,00	1.703.640,00	1.703.640,00
		n.a.	1.703.640,00	n.a.
		0,00	1.703.640,00	1.703.640,00
		320.000.000,00	0,00	n.a.
		47.751.281,00	0,00	0,00

Principali fatti di gestione

L'AZIONE INCLUDE SOLO DUE CAPITOLI DI BILANCIO FINANZIATI NEL 2024, IL 1564 E IL 7313, PER I QUALI LE SOMME IMPEGNATE E PAGATE COINCIDONO PERFETTAMENTE CON GLI STANZIAMENTI DEFINITIVI. NON SI SEGNALANO, DUNQUE, FATTI DI RILIEVO INTERCORSI DURANTE LA GESTIONE.

AZIONE

6 - Misure premiali per favorire l'utilizzo di strumenti di pagamento elettronici

CATEGORIA DI SPESA		Residui	Competenza	Cassa
02 - CONSUMI INTERMEDI	Stanzamenti	1.022.336,10	0,00	0,00
	Stanzamenti definitivi	1.022.336,10	0,00	20.000,00
	Impegni	n.a.	0,00	n.a.
	Pagamenti	17.234,94	0,00	17.234,94
	Rimasto da pagare	20.000,00	0,00	n.a.
	Economia/maggiori spese	985.101,16	0,00	2.765,06

continua...

NOTE INTEGRATIVE RENDICONTO GENERALE DELLO STATO 2024
Scheda azione

MINISTERO DELL'ECONOMIA E DELLE FINANZE

Missione: 1 - Politiche economico-finanziarie e di bilancio e tutela della finanza pubblica (029)
Programma: 1.3 - Regolamentazione e vigilanza sul settore finanziario (029.004)

DIPARTIMENTO DEL TESORO

...segue Azione 6 - Misure premiali per favorire l'utilizzo di strumenti di pagamento elettronici

CATEGORIA DI SPESA		Residui	Competenza	Cassa
05 - TRASFERIMENTI CORRENTI A FAMIGLIE E ISTITUZIONI SOCIALI PRIVATE	Stanziamenti	0,00	0,00	0,00
	Stanziamenti definitivi	0,00	0,00	0,00
	Impegni	n.a.	0,00	n.a.
	Pagamenti	0,00	0,00	0,00
	Rimasto da pagare	0,00	0,00	n.a.
	Economia/maggiori spese	0,00	0,00	0,00
Totale azione	Stanziamenti	1.022.336,10	0,00	0,00
	Stanziamenti definitivi	1.022.336,10	0,00	20.000,00
	Impegni	n.a.	0,00	n.a.
	Pagamenti	17.234,94	0,00	17.234,94
	Rimasto da pagare	20.000,00	0,00	n.a.
	Economie/maggiori spese	985.101,16	0,00	2.765,06

Principali fatti di gestione

I CAPITOLI FACENTI PARTE DELL'AZIONE NON SONO STATI FINANZIATI PER L'ESERCIZIO 2024.

Totale del programma	Stanziamenti	393.805.096,62	29.934.113,00	29.934.113,00
	Stanziamenti definitivi	393.805.096,62	273.434.389,00	291.541.529,00
	Impegni	n.a.	259.810.127,64	n.a.
	Pagamenti	8.832.198,56	233.042.334,49	241.874.533,05
	Rimasto da pagare	336.015.981,98	26.767.793,15	n.a.
	Economie/maggiori spese	48.956.916,08	13.624.261,36	49.666.995,95

NOTE INTEGRATIVE RENDICONTO GENERALE DELLO STATO 2024

Ripartizione spese di personale

MINISTERO DELL'ECONOMIA E DELLE FINANZE

Missione: 1 - Politiche economico-finanziarie e di bilancio e tutela della finanza pubblica (029)**Programma: 1.3 - Regolamentazione e vigilanza sul settore finanziario (029.004)**

DIPARTIMENTO DEL TESORO

AZIONI DI SPESE DI PERSONALE DA RIPARTIRE	Stanzamenti		Impegni	Pagamenti
	LB	Definitivi		
1 - Spese di personale per il programma	CP 10.285.010,00	12.855.552,00	8.947.499,67	8.947.499,67
	CS 10.285.010,00	12.855.552,00	n.a.	8.947.499,67
totale azioni spese di personale	CP 10.285.010,00	12.855.552,00	8.947.499,67	8.947.499,67
	CS 10.285.010,00	12.855.552,00	n.a.	8.947.499,67

AZIONI CON RIPARTIZIONI DELLE SPESE DI PERSONALE	Stanzamenti		Impegni	Pagamenti
	LB	Definitivi		
2 - Prevenzione dei reati finanziari, antifrode, antifalsificazione, antiriciclaggio e lotta all'usura	CP 7.306.898,00	245.571.593,00	244.514.555,99	218.184.485,98
	CS 7.306.898,00	252.909.531,00	n.a.	224.725.386,69
quota di: Spese di personale per il programma	CP 6.582.406,00	8.227.553,28	5.726.399,79	5.726.399,79
	CS 6.582.406,00	8.227.553,28	n.a.	5.726.399,79
totale azione (incluse le spese di personale)	CP 13.889.304,00	253.799.146,28	250.240.955,78	223.910.885,77
	CS 13.889.304,00	261.137.084,28	n.a.	230.451.786,48
3 - Regolamentazione e vigilanza sui mercati finanziari, settore creditizio e sistema dei pagamenti (comprese Fondazioni e settore della previdenza complementare)	CP 12.342.205,00	13.303.604,00	4.644.431,98	4.206.708,84
	CS 12.342.205,00	24.052.806,00	n.a.	6.480.771,75
quota di: Spese di personale per il programma	CP 3.702.604,00	4.627.998,72	3.221.099,88	3.221.099,88
	CS 3.702.604,00	4.627.998,72	n.a.	3.221.099,88
totale azione (incluse le spese di personale)	CP 16.044.809,00	17.931.602,72	7.865.531,86	7.427.808,72
	CS 16.044.809,00	28.680.804,72	n.a.	9.701.871,63
4 - Sostegno sistema creditizio	CP 0,00	1.703.640,00	1.703.640,00	1.703.640,00
	CS 0,00	1.703.640,00	n.a.	1.703.640,00
totale azione (incluse le spese di personale)	CP 0,00	1.703.640,00	1.703.640,00	1.703.640,00
	CS 0,00	1.703.640,00	n.a.	1.703.640,00
6 - Misure premiali per favorire l'utilizzo di strumenti di pagamento elettronici	CP 0,00	0,00	0,00	0,00
	CS 0,00	20.000,00	n.a.	17.234,94
totale azione (incluse le spese di personale)	CP 0,00	0,00	0,00	0,00
	CS 0,00	20.000,00	n.a.	17.234,94
totale Programma	CP 29.934.113,00	273.434.389,00	259.810.127,64	233.042.334,49
	CS 29.934.113,00	291.541.529,00	n.a.	241.874.533,05

NOTE INTEGRATIVE RENDICONTO GENERALE DELLO STATO 2024

Piano degli obiettivi per programma

MINISTERO DELL'ECONOMIA E DELLE FINANZE

Missione: 1 - Politiche economico-finanziarie e di bilancio e tutela della finanza pubblica (029)

Programma: 1.4 - Regolazioni contabili, restituzioni e rimborsi d'imposte (029.005)

Trasferimento somme destinate ai rimborsi imposte dirette ed indirette; restituzione imposte e rimborsi; Agevolazioni fiscali a favore delle famiglie per fornitura energia e gas; Ammortamento beni immobili patrimoniali e beni mobili; Gestione delle spese relative agli aggi su giochi e lotterie e al contenzioso in materia di giochi e lotterie, incluse le restituzione delle cauzioni; Recupero tributari effettuati nei confronti delle Regioni a statuto speciale e delle Province autonome; Gestione delle vincite su scommesse ippiche e dei aggi relativi al servizio.

DIPARTIMENTO DELLE FINANZE

OBIETTIVI CON AZIONI CORRELATE		Stanzamenti		Impegni	Pagamenti		
		LB	Definitivi				
84	ATTRAVERSO L'AGEVOLAZIONE FISCALE ASSICURARE IL SOSTEGNO A FAVORE DELLE FAMIGLIE PER LA FORNITURA DI ENERGIA ELETTRICA E GAS	5 - Agevolazioni fiscali a favore delle famiglie per fornitura energia elettrica e gas	CP	57.300.458,00	57.300.458,00	57.300.458,00	57.300.458,00
			CS	57.300.458,00	57.300.458,00	n.a.	57.300.458,00
90	CONTRIBUIRE AL PRESIDIO DELLE ENTRATE DERIVANTI DAI GIOCHI PUBBLICI AMMINISTRATE DALL'AGENZIA DELLE DOGANE E DEI MONOPOLI MEDIANTE IL PAGAMENTO DELLE RELATIVE VINCITE LIQUIDAZIONE DELLE SPESE DI CONTENZIOSO E RESTITUZIONI CAUZIONI, NONCHÉ COMPENSAZIONE ATTRAVERSO GLI AGGI DEI CONCESSIONARI	4 - Vincite sui giochi e lotterie	CP	15.240.170.000,00	15.783.670.000,00	15.553.556.689,77	15.553.556.689,77
			CS	15.240.170.000,00	15.783.670.000,00	n.a.	15.553.556.689,77
	8 - Aggi su giochi e lotterie		CP	3.036.156.000,00	3.161.000.000,00	3.101.868.250,27	3.101.868.250,27
			CS	3.036.156.000,00	3.161.000.000,00	n.a.	3.101.868.250,27
	9 - Contenzioso in materia di giochi e lotterie e restituzione delle cauzioni		CP	270.000.000,00	270.000.000,00	157.834.845,73	157.834.845,73
			CS	270.000.000,00	270.000.000,00	n.a.	157.834.845,73
	11 - Vincite su scommesse ippiche		CP	673.000.000,00	673.000.000,00	531.273.471,37	531.273.471,37
			CS	673.000.000,00	673.000.000,00	n.a.	531.273.471,37
	12 - Aggi su scommesse ippiche		CP	70.000.000,00	70.000.000,00	57.619.469,81	57.619.469,81
			CS	70.000.000,00	70.000.000,00	n.a.	57.619.469,81
93	ESECUZIONE DEI RIMBORSI FISCALI AI CITTADINI ED ALLE IMPRESE	1 - Rimborsi di imposte dirette	CP	35.333.850.000,00	35.333.850.000,00	35.333.804.870,75	35.323.256.716,27
			CS	35.333.850.000,00	35.333.850.000,00	n.a.	35.323.275.674,06
	2 - Rimborsi di imposte indirette		CP	40.901.400.000,00	44.339.614.091,00	44.339.451.471,07	44.339.157.740,78
			CS	40.901.400.000,00	44.339.614.091,00	n.a.	44.339.173.195,50
	3 - Restituzione di imposte e rimborsi		CP	477.656.354,00	501.228.956,00	457.373.722,58	455.861.253,42
			CS	477.656.354,00	501.228.956,00	n.a.	456.158.320,41

Azioni non correlate ad Obiettivi

	Stanzamenti		Impegni	Pagamenti
	LB	Definitivi		
10 - Recupero tributari effettuati nei confronti delle Regioni a statuto speciale e delle Province autonome	CP 4.156.653.058,00	4.156.653.058,00	4.156.653.058,00	4.156.653.058,00
	CS 4.156.653.058,00	4.156.653.058,00	n.a.	4.156.653.058,00

continua...

NOTE INTEGRATIVE RENDICONTO GENERALE DELLO STATO 2024
Piano degli obiettivi per programma

MINISTERO DELL'ECONOMIA E DELLE FINANZE

Missione: 1 - Politiche economico-finanziarie e di bilancio e tutela della finanza pubblica (029)

...segue **Programma: 1.4 - Regolazioni contabili, restituzioni e rimborsi d'imposte (029.005)**

Totale del Programma	CP	100.216.185.870,00	104.346.316.563,00	103.746.736.307,35	103.734.381.953,42
	CS	100.216.185.870,00	104.346.316.563,00	n.a.	103.734.713.432,92
Totale della Missione	CP	118.889.885.081,00	126.660.745.340,74	125.165.333.256,60	122.983.984.553,20
	CS	119.916.034.569,00	127.726.416.822,74	n.a.	123.744.644.380,04
Totale del Ministero	CP	819.694.447.994,00	837.494.204.411,00	788.637.589.750,93	757.008.601.113,54
	CS	833.445.894.468,00	847.040.729.206,00	n.a.	778.611.598.131,13

NOTE INTEGRATIVE RENDICONTO GENERALE DELLO STATO 2024

Scheda indicatori per obiettivo

MINISTERO DELL'ECONOMIA E DELLE FINANZE

Missione: 1 - Politiche economico-finanziarie e di bilancio e tutela della finanza pubblica (029)

Programma: 1.4 - Regolazioni contabili, restituzioni e rimborsi d'imposte (029.005)

DIPARTIMENTO DELLE FINANZE

OBIETTIVO

84 - ATTRAVERSO L'AGEVOLAZIONE FISCALE ASSICURARE IL SOSTEGNO A FAVORE DELLE FAMIGLIE PER LA FORNITURA DI ENERGIA ELETTRICA E GAS

PER SOSTENERE LE FAMIGLIE IN CONDIZIONE DI DISAGIO ECONOMICO SONO PREVISTE DELLE AGEVOLAZIONI PER LA FORNITURA DI ENERGIA ELETTRICA E GAS

Azioni Correlate: 5 - Agevolazioni fiscali a favore delle famiglie per fornitura energia elettrica e gas

INDICATORE	Valori target a LB 2024	Valori a Rendiconto 2024
1 - NUMERO BONUS EROGATI	>= 6207263	7.581.818

Descrizione: NUMERO BONUS EROGATI PER NUCLEI FAMILIARI**Tipologia:** Indicatore di realizzazione fisica**Unità di misura:** NUMERO DEGLI UTENTI FINALI BENEFICIARI DEL BONUS ENERGIA

Metodo di calcolo: I DATI TARGET SONO STATI OTTENUTI IPOTIZZANDO CHE NEL TRIENNIO 2024-2026 RESTI COSTANTE IL NUMERO COMPLESSIVO DEI BENEFICIARI DEI BONUS SOCIALI PER DISAGIO ECONOMICO PUBBLICATI DALL'ARERA RELATIVAMENTE ALL'ANNO 2022. NEL CORSO DEL 2022, ANCHE PER EFFETTO DELLA CRISI ENERGETICA E DELL'INNALZAMENTO DEI COSTI DELL'ENERGIA, IL NUMERO COMPLESSIVO DI BENEFICIARI DI BONUS SOCIALI PER DISAGIO ECONOMICO È SIGNIFICATIVAMENTE AUMENTATO RISPETTO AGLI ANNI PRECEDENTI, PER EFFETTO DELL'INTRODUZIONE DEL NUOVO REGIME DI RICONOSCIMENTO AUTOMATICO AGLI AVENTI DIRITTO, NONCHÉ DEGLI INTERVENTI GOVERNATIVI DI INNALZAMENTO DELLA SOGLIA ISEE DI ACCESSO ALL'AGEVOLAZIONE.

Fonte del dato: AUTORITÀ PER L'ENERGIA ELETTRICA IL GAS E IL SISTEMA IDRICO

OBIETTIVO

90 - CONTRIBUIRE AL PRESIDIO DELLE ENTRATE DERIVANTI DAI GIOCHI PUBBLICI AMMINISTRATE DALL'AGENZIA DELLE DOGANE E DEI MONOPOLI MEDIANTE IL PAGAMENTO DELLE RELATIVE VINCITE LIQUIDAZIONE DELLE SPESE DI CONTENZIOSO E RESTITUZIONI CAUZIONI, NONCHÉ COMPENSAZIONE ATTRAVERSO GLI AGGI DEI CONCESSIONARI

TRASFERIMENTO DEI FONDI ALL'AGENZIA DELLE DOGANE E DEI MONOPOLI PER ASSICURARE LE ATTIVITÀ PER CREARE UN AMBIENTE DI GIOCO RESPONSABILE E RISPETTOSO DELLA LEGALITÀ

Azioni Correlate: 4 - Vincite sui giochi e lotterie
8 - Aggì su giochi e lotterie
9 - Contenzioso in materia di giochi e lotterie e restituzione delle cauzioni
11 - Vincite su scommesse ippiche
12 - Aggì su scommesse ippiche

continua...

NOTE INTEGRATIVE RENDICONTO GENERALE DELLO STATO 2024

Scheda indicatori per obiettivo

MINISTERO DELL'ECONOMIA E DELLE FINANZE

Missione: 1 - Politiche economico-finanziarie e di bilancio e tutela della finanza pubblica (029)

Programma: 1.4 - Regolazioni contabili, restituzioni e rimborsi d'imposte (029.005)

DIPARTIMENTO DELLE FINANZE

...segue **90 - CONTRIBUIRE AL PRESIDIO DELLE ENTRATE DERIVANTI DAI GIOCHI PUBBLICI AMMINISTRATE DALL'AGENZIA DELLE DOGANE E DEI MONOPOLI MEDIANTE IL PAGAMENTO DELLE RELATIVE VINCITE LIQUIDAZIONE DELLE SPESE DI CONTENZIOSO E RESTITUZIONI CAUZIONI, NONCHÉ COMPENSAZIONE ATTRAVERSO GLI AGGI DEI CONCESSIONARI**

INDICATORE	Valori target a LB 2024	Valori a Rendiconto 2024
2 - INDICE DI PRESIDIO NEL SETTORE DEI GIOCHI RELATIVAMENTE AGLI ESERCIZI CHE EFFETTUANO LA RACCOLTA DELLE SCOMMESSE E/O DOTATI DI APPARECCHI DA DIVERTIMENTO E INTRATTENIMENTO	>= 22%	25,40%

Descrizione: L'INDICATORE MISURA LA CAPACITÀ DI ASSICURARE UN AMBIENTE DI GIOCO RESPONSABILE E RISPETTOSO DELLA LEGALITÀ.

Tipologia: Indicatore di risultato (output)

Unità di misura: -

Metodo di calcolo: INDICE DI PRESIDIO - RAPPORTO PERCENTUALE TRA ESERCIZI CONTROLLATI E PLATEA DI RIFERIMENTO

Fonte del dato: CONVENZIONE AGENZIA DELLE DOGANE E DEI MONOPOLI

OBIETTIVO

93 - ESECUZIONE DEI RIMBORSI FISCALI AI CITTADINI ED ALLE IMPRESE

TRASFERIMENTO DEI FONDI ALL'AGENZIA DELLE ENTRATE PER L'ESECUZIONE DEI RIMBORSI FISCALI AI CITTADINI E ALLE IMPRESE ANCHE ATTRAVERSO L'ADOZIONE DI TECNICHE DI ANALISI DEI RISCHI, SECONDO UNA PROSPETTIVA DI MIGLIORAMENTO DELLA TAX COMPLIANCE

Azioni Correlate: 1 - Rimborsi di imposte dirette
2 - Rimborsi di imposte indirette
3 - Restituzione di imposte e rimborsi

continua...

NOTE INTEGRATIVE RENDICONTO GENERALE DELLO STATO 2024

Scheda indicatori per obiettivo

MINISTERO DELL'ECONOMIA E DELLE FINANZE

Missione: 1 - Politiche economico-finanziarie e di bilancio e tutela della finanza pubblica (029)

Programma: 1.4 - Regolazioni contabili, restituzioni e rimborsi d'imposte (029.005)

DIPARTIMENTO DELLE FINANZE

...segue **93 - ESECUZIONE DEI RIMBORSI FISCALI AI CITTADINI ED ALLE IMPRESE**

INDICATORE	Valori target a LB 2024	Valori a Rendiconto 2024
5 - N. DI RIMBORSI IMPOSTE DIRETTE LAVORATI/MAGAZZINO	>= 92%	98,23%

Descrizione: L'INDICATORE MISURA LA CAPACITÀ DI ACCELERARE L'ESECUZIONE DEI RIMBORSI DELLE IMPOSTE DIRETTE.

Tipologia: Indicatore di risultato (output)

Unità di misura: -

Metodo di calcolo: NUMERATORE: TUTTI I RIMBORSI-ESCLUSI I RIMBORSI DA: IRES E IRPEF DERIVANTI DALLA DEDUCIBILITÀ DELL'IRAP, IRAP DEI PROFESSIONISTI E QUELLI RIFERITI AL SISMA SICILIA DEGLI ANNI 90- PRESENTI NELLA BASE DATI DEI RIMBORSI AL 31/12 DELL'ESERCIZIO PRECEDENTE PIÙ RIMBORSI CHIESTI CON DICHIARAZIONI PRESENTATE ENTRO IL 30/06 DELL'ESERCIZIO IN CORSO E PRESENTI NELLA BASE DATI DEI RIMBORSI ENTRO LA STESSA DATA, DA LAVORARE NELL'ESERCIZIO IN CORSO. DENOMINATORE: TUTTI I RIMBORSI -ESCLUSI QUELLI INDICATI NEL NUMERATORE-PRESENTI NELLA BASE DATI DEI RIMBORSI AL 31/12 DELL'ESERCIZIO PRECEDENTE E NON LAVORATI DAGLI UFFICI ALLA STESSA DATA PIÙ RIMBORSI CHIESTI CON DICHIARAZIONI PRESENTATE ENTRO IL 30/06 DELL'ESERCIZIO IN CORSO E PRESENTI NELLA BASE DATI DEI RIMBORSI ENTRO LA STESSA DATA. CONCORRONO AL CALCOLO DELL'INDICATORE ANCHE I RIMBORSI RICHIESTI CON DICHIARAZIONI PRESENTATE OLTRE IL 30/06 DELL'ESERCIZIO IN CORSO E LIQUIDATE DEFINITIVAMENTE AI SENSI DELL'ART. 36-BIS

Fonte del dato: CONVENZIONE AGENZIA ENTRATE

INDICATORE	Valori target a LB 2024	Valori a Rendiconto 2024
6 - N. DI RIMBORSI IVA ORDINARI LAVORATI /MAGAZZINO	>= 92%	96,70%

Descrizione: L'INDICATORE MISURA LA CAPACITÀ DI ACCELERARE L'ESECUZIONE DEI RIMBORSI IVA.

Tipologia: Indicatore di risultato (output)

Unità di misura: -

Metodo di calcolo: PERCENTUALE DEI RIMBORSI IVA ORDINARI LAVORATI NELL'ESERCIZIO IN CORSO -NUMERATORE- SU QUELLI PRESENTI NEL MAGAZZINO AL 31/12 DELL'ANNO PRECEDENTE E SU QUELLI ACQUISITI ENTRO IL 31 LUGLIO DELL'ESERCIZIO IN CORSO -DENOMINATORE-

Fonte del dato: CONVENZIONE AGENZIA ENTRATE

NOTE INTEGRATIVE RENDICONTO GENERALE DELLO STATO 2024

Scheda azione

MINISTERO DELL'ECONOMIA E DELLE FINANZE

Missione: 1 - Politiche economico-finanziarie e di bilancio e tutela della finanza pubblica (029)

Programma: 1.4 - Regolazioni contabili, restituzioni e rimborsi d'imposte (029.005)

DIPARTIMENTO DELLE FINANZE

AZIONE

1 - Rimborsi di imposte dirette

CATEGORIA DI SPESA		Residui	Competenza	Cassa
05 - TRASFERIMENTI CORRENTI A FAMIGLIE E ISTITUZIONI SOCIALI PRIVATE	Stanzamenti	0,00	0,00	0,00
	Stanzamenti definitivi	0,00	0,00	0,00
	Impegni	n.a.	0,00	n.a.
	Pagamenti	0,00	0,00	0,00
	Rimasto da pagare	0,00	0,00	n.a.
	Economia/maggiori spese	0,00	0,00	0,00
10 - RIMBORSI E POSTE CORRETTIVE DELLE ENTRATE	Stanzamenti	1.923.977,37	35.333.850.000,00	35.333.850.000,00
	Stanzamenti definitivi	1.923.977,37	35.333.850.000,00	35.333.850.000,00
	Impegni	n.a.	35.333.804.870,75	n.a.
	Pagamenti	18.957,79	35.323.256.716,27	35.323.275.674,06
	Rimasto da pagare	782.188,88	10.548.154,48	n.a.
	Economia/maggiori spese	1.122.830,70	45.129,25	10.574.325,94
Totale azione		Stanzamenti	1.923.977,37	35.333.850.000,00
		Stanzamenti definitivi	1.923.977,37	35.333.850.000,00
		Impegni	n.a.	35.333.804.870,75
		Pagamenti	18.957,79	35.323.256.716,27
		Rimasto da pagare	782.188,88	10.548.154,48
		Economie/maggiori spese	1.122.830,70	45.129,25
				10.574.325,94

Principali fatti di gestione

L'AZIONE RIGUARDA IL TRASFERIMENTO DI RISORSE ALL'AGENZIA DELLE ENTRATE SULLA BASE DEGLI IMPEGNI ASSUNTI IN CONVENZIONE PER FAR FRONTE ALLE RICHIESTE DI RIMBORSO E RESTITUZIONI DI IMPOSTE DIRETTE. LO STANZIAMENTO INIZIALE - CAPITOLI 3811 - 3813 - 3894 - NON È STATO VARIATO.

AZIONE

2 - Rimborsi di imposte indirette

CATEGORIA DI SPESA		Residui	Competenza	Cassa
10 - RIMBORSI E POSTE CORRETTIVE DELLE ENTRATE	Stanzamenti	740.806,33	40.901.400.000,00	40.901.400.000,00
	Stanzamenti definitivi	740.806,33	44.339.614.091,00	44.339.614.091,00
	Impegni	n.a.	44.339.451.471,07	n.a.
	Pagamenti	15.454,72	44.339.157.740,78	44.339.173.195,50
	Rimasto da pagare	310.467,01	293.730,29	n.a.
	Economia/maggiori spese	414.884,60	162.619,93	440.895,50
Totale azione		Stanzamenti	740.806,33	40.901.400.000,00
		Stanzamenti definitivi	740.806,33	44.339.614.091,00
		Impegni	n.a.	44.339.451.471,07
		Pagamenti	15.454,72	44.339.157.740,78
		Rimasto da pagare	310.467,01	293.730,29
		Economie/maggiori spese	414.884,60	162.619,93
				440.895,50

Principali fatti di gestione

L'AZIONE RIGUARDA IL TRASFERIMENTO DI RISORSE ALL'AGENZIA DELLE ENTRATE SULLA BASE DEGLI IMPEGNI ASSUNTI IN CONVENZIONE PER FAR FRONTE ALLE RICHIESTE DI RIMBORSO E RESTITUZIONI DI IMPOSTE INDIRETTE. PER FAR FRONTE ALLE RICHIESTE DI RESTITUZIONE È STATO NECESSARIO UN INCREMENTO DELLO STANZIAMENTO INIZIALE PARI A 3.438.214.091 IN SEDE DI ASSESTAMENTO -CAPITOLI 3810 E 3814-.

NOTE INTEGRATIVE RENDICONTO GENERALE DELLO STATO 2024

Scheda azione

MINISTERO DELL'ECONOMIA E DELLE FINANZE

Missione: 1 - Politiche economico-finanziarie e di bilancio e tutela della finanza pubblica (029)

Programma: 1.4 - Regolazioni contabili, restituzioni e rimborsi d'imposte (029.005)

DIPARTIMENTO DELLE FINANZE

AZIONE

3 - Restituzione di imposte e rimborsi

CATEGORIA DI SPESA		Residui	Competenza	Cassa
06 - TRASFERIMENTI CORRENTI A IMPRESE	Stanzamenti	0,00	0,00	0,00
	Stanzamenti definitivi	0,00	0,00	0,00
	Impegni	n.a.	0,00	n.a.
	Pagamenti	0,00	0,00	0,00
	Rimasto da pagare	0,00	0,00	n.a.
	Economia/maggiori spese	0,00	0,00	0,00
10 - RIMBORSI E POSTE CORRETTIVE DELLE ENTRATE	Stanzamenti	1.491.329,14	477.656.354,00	477.656.354,00
	Stanzamenti definitivi	1.491.329,14	501.228.956,00	501.228.956,00
	Impegni	n.a.	457.373.722,58	n.a.
	Pagamenti	297.066,99	455.861.253,42	456.158.320,41
	Rimasto da pagare	668.658,22	1.512.469,16	n.a.
	Economia/maggiori spese	525.603,93	43.855.233,42	45.070.635,59
Totale azione		Stanzamenti	1.491.329,14	477.656.354,00
		Stanzamenti definitivi	1.491.329,14	501.228.956,00
		Impegni	n.a.	457.373.722,58
		Pagamenti	297.066,99	455.861.253,42
		Rimasto da pagare	668.658,22	1.512.469,16
		Economie/maggiori spese	525.603,93	43.855.233,42
				45.070.635,59

Principali fatti di gestione

L'AZIONE RIGUARDA IL TRASFERIMENTO DI RISORSE ALL'AGENZIA DELLE ENTRATE SULLA BASE DEGLI IMPEGNI ASSUNTI IN CONVENZIONE PER FAR FRONTE ALLE RICHIESTE DI RIMBORSO E RESTITUZIONI DI IMPOSTE DIRETTE E INDIRETTE. IN PARTICOLARE I CAPITOLI 3807 E 3866 SONO STATI VARIATI NEL CORSO DEL 2024 RISPETTIVAMENTE PER EURO 20.882.367,24, PRELEVANDO DA ALTRI CAPITOLI, E EURO 13.528.059 IN FASE DI ASSESTAMENTO.

AZIONE

4 - Vincite sui giochi e lotterie

CATEGORIA DI SPESA		Residui	Competenza	Cassa
10 - RIMBORSI E POSTE CORRETTIVE DELLE ENTRATE	Stanzamenti	0,00	15.240.170.000,00	15.240.170.000,00
	Stanzamenti definitivi	0,00	15.783.670.000,00	15.783.670.000,00
	Impegni	n.a.	15.553.556.689,77	n.a.
	Pagamenti	0,00	15.553.556.689,77	15.553.556.689,77
	Rimasto da pagare	0,00	0,00	n.a.
	Economia/maggiori spese	0,00	230.113.310,23	230.113.310,23
Totale azione		Stanzamenti	0,00	15.240.170.000,00
		Stanzamenti definitivi	0,00	15.783.670.000,00
		Impegni	n.a.	15.553.556.689,77
		Pagamenti	0,00	15.553.556.689,77
		Rimasto da pagare	0,00	0,00
		Economie/maggiori spese	0,00	230.113.310,23

Principali fatti di gestione

L'AZIONE RIGUARDA LE RISORSE DA CORRISPONDERE ALL'AGENZIA DELLE DOGANE E DEI MONOPOLI SULLA BASE DEGLI IMPEGNI ASSUNTI IN CONVENZIONE PER FAR FRONTE AL PAGAMENTO DELLE VINCITE SUI GIOCHI E SULLE LOTTERIE. LO STANZIAMENTO INIZIALE -CAPITOLI 3923, 3927, 3928- È STATO INCREMENTATO IN SEDE DI ASSESTAMENTO PER FAR FRONTE ALLE MAGGIORI RICHIESTE PER UN IMPORTO COMPLESSIVO PARI A EURO 544.100.000

NOTE INTEGRATIVE RENDICONTO GENERALE DELLO STATO 2024

Scheda azione

MINISTERO DELL'ECONOMIA E DELLE FINANZE

Missione: 1 - Politiche economico-finanziarie e di bilancio e tutela della finanza pubblica (029)

Programma: 1.4 - Regolazioni contabili, restituzioni e rimborsi d'imposte (029.005)

DIPARTIMENTO DELLE FINANZE

AZIONE

5 - Agevolazioni fiscali a favore delle famiglie per fornitura energia elettrica e gas

CATEGORIA DI SPESA		Residui	Competenza	Cassa
04 - TRASFERIMENTI CORRENTI AD AMMINISTRAZIONI PUBBLICHE	Stanziamenti	0,00	57.300.458,00	57.300.458,00
	Stanziamenti definitivi	0,00	57.300.458,00	57.300.458,00
	Impegni	n.a.	57.300.458,00	n.a.
	Pagamenti	0,00	57.300.458,00	57.300.458,00
	Rimasto da pagare	0,00	0,00	n.a.
	Economia/maggiori spese	0,00	0,00	0,00
Totale azione	Stanziamenti	0,00	57.300.458,00	57.300.458,00
	Stanziamenti definitivi	0,00	57.300.458,00	57.300.458,00
	Impegni	n.a.	57.300.458,00	n.a.
	Pagamenti	0,00	57.300.458,00	57.300.458,00
	Rimasto da pagare	0,00	0,00	n.a.
	Economie/maggiori spese	0,00	0,00	0,00

Principali fatti di gestione

LA DOTAZIONE DEL CAPITOLO DI BILANCIO 3822 HA RIGUARDATO LE AGEVOLAZIONI PER LA FORNITURA DI ENERGIA ELETTRICA E GAS. LO STANZIAMENTO DEL CAPITOLO È RIMASTO INVARIATO NEL CORSO DELL'ESERCIZIO FINANZIARIO.

AZIONE

8 - Agg su giochi e lotterie

CATEGORIA DI SPESA		Residui	Competenza	Cassa
02 - CONSUMI INTERMEDI	Stanziamenti	0,00	3.036.156.000,00	3.036.156.000,00
	Stanziamenti definitivi	0,00	3.161.000.000,00	3.161.000.000,00
	Impegni	n.a.	3.101.868.250,27	n.a.
	Pagamenti	0,00	3.101.868.250,27	3.101.868.250,27
	Rimasto da pagare	0,00	0,00	n.a.
	Economia/maggiori spese	0,00	59.131.749,73	59.131.749,73
Totale azione	Stanziamenti	0,00	3.036.156.000,00	3.036.156.000,00
	Stanziamenti definitivi	0,00	3.161.000.000,00	3.161.000.000,00
	Impegni	n.a.	3.101.868.250,27	n.a.
	Pagamenti	0,00	3.101.868.250,27	3.101.868.250,27
	Rimasto da pagare	0,00	0,00	n.a.
	Economie/maggiori spese	0,00	59.131.749,73	59.131.749,73

Principali fatti di gestione

L'AZIONE RIGUARDA LE SOMME DA VERSARE ALL'ENTRATA DEL BILANCIO DELLO STATO PER GLI AGGI RELATIVI AI CONCESSIONARI O RIVENDITORI. LO STANZIAMENTO INIZIALE, PER FAR FRONTE ALLE CRESCENTI ESIGENZE, È STATO INCREMENTATO IN FASE DI ASSESTAMENTO PER UN IMPORTO COMPLESSIVO PARI A EURO 124.844.000 -CAPITOLI 3924, 3926, 3942-

AZIONE

9 - Contenzioso in materia di giochi e lotterie e restituzione delle cauzioni

CATEGORIA DI SPESA		Residui	Competenza	Cassa
10 - RIMBORSI E POSTE CORRETTIVE DELLE ENTRATE	Stanziamenti	0,00	270.000.000,00	270.000.000,00
	Stanziamenti definitivi	0,00	270.000.000,00	270.000.000,00
	Impegni	n.a.	157.834.845,73	n.a.
	Pagamenti	0,00	157.834.845,73	157.834.845,73
	Rimasto da pagare	0,00	0,00	n.a.
	Economia/maggiori spese	0,00	112.165.154,27	112.165.154,27

continua...

NOTE INTEGRATIVE RENDICONTO GENERALE DELLO STATO 2024

Scheda azione

MINISTERO DELL'ECONOMIA E DELLE FINANZE

Missione: 1 - Politiche economico-finanziarie e di bilancio e tutela della finanza pubblica (029)

Programma: 1.4 - Regolazioni contabili, restituzioni e rimborsi d'imposte (029.005)

DIPARTIMENTO DELLE FINANZE

...segue Azione 9 - Contenzioso in materia di giochi e lotterie e restituzione delle cauzioni

CATEGORIA DI SPESA		Residui	Competenza	Cassa
Totale azione	Stanzamenti	0,00	270.000.000,00	270.000.000,00
	Stanzamenti definitivi	0,00	270.000.000,00	270.000.000,00
	Impegni	n.a.	157.834.845,73	n.a.
	Pagamenti	0,00	157.834.845,73	157.834.845,73
	Rimasto da pagare	0,00	0,00	n.a.
	Economie/maggiori spese	0,00	112.165.154,27	112.165.154,27

Principali fatti di gestione

L'AZIONE RIGUARDA LE RISORSE DA CORRISPONDERE ALL'AGENZIA DELLE DOGANE E DEI MONOPOLI SULLA BASE DEGLI IMPEGNI ASSUNTI IN CONVENZIONE PER LA LIQUIDAZIONE DELLE SPESE DI CONTENZIOSO IN MATERIA DI GIOCHI E RESTITUZIONE DELLE CAUZIONI. LE RISORSE STANZIATE SUL CAPITOLO 3931 NON SONO STATE VARIATE.

AZIONE

10 - Recupero tributari effettuati nei confronti delle Regioni a statuto speciale e delle Province autonome

CATEGORIA DI SPESA		Residui	Competenza	Cassa
10 - RIMBORSI E POSTE CORRETTIVE DELLE ENTRATE	Stanzamenti	0,00	4.156.653.058,00	4.156.653.058,00
	Stanzamenti definitivi	0,00	4.156.653.058,00	4.156.653.058,00
	Impegni	n.a.	4.156.653.058,00	n.a.
	Pagamenti	0,00	4.156.653.058,00	4.156.653.058,00
	Rimasto da pagare	0,00	0,00	n.a.
	Economia/maggiori spese	0,00	0,00	0,00
Totale azione	Stanzamenti	0,00	4.156.653.058,00	4.156.653.058,00
	Stanzamenti definitivi	0,00	4.156.653.058,00	4.156.653.058,00
	Impegni	n.a.	4.156.653.058,00	n.a.
	Pagamenti	0,00	4.156.653.058,00	4.156.653.058,00
	Rimasto da pagare	0,00	0,00	n.a.
	Economie/maggiori spese	0,00	0,00	0,00

Principali fatti di gestione

CRITERI DETERMINATI DALLA NORMA

AZIONE

11 - Vincite su scommesse ippiche

CATEGORIA DI SPESA		Residui	Competenza	Cassa
11 - RIMBORSI E POSTE CORRETTIVE DELLE ENTRATE	Stanzamenti	0,00	673.000.000,00	673.000.000,00
	Stanzamenti definitivi	0,00	673.000.000,00	673.000.000,00
	Impegni	n.a.	531.273.471,37	n.a.
	Pagamenti	0,00	531.273.471,37	531.273.471,37
	Rimasto da pagare	0,00	0,00	n.a.
	Economia/maggiori spese	0,00	141.726.528,63	141.726.528,63
Totale azione	Stanzamenti	0,00	673.000.000,00	673.000.000,00
	Stanzamenti definitivi	0,00	673.000.000,00	673.000.000,00
	Impegni	n.a.	531.273.471,37	n.a.
	Pagamenti	0,00	531.273.471,37	531.273.471,37
	Rimasto da pagare	0,00	0,00	n.a.
	Economie/maggiori spese	0,00	141.726.528,63	141.726.528,63

Principali fatti di gestione

LO STANZIAMENTO DELLE RISORSE È IN LINEA CON LA PREVISIONE INIZIALE

NOTE INTEGRATIVE RENDICONTO GENERALE DELLO STATO 2024

Scheda azione

MINISTERO DELL'ECONOMIA E DELLE FINANZE

Missione: 1 - Politiche economico-finanziarie e di bilancio e tutela della finanza pubblica (029)

Programma: 1.4 - Regolazioni contabili, restituzioni e rimborsi d'imposte (029.005)

DIPARTIMENTO DELLE FINANZE

AZIONE

12 - Aggì su scommesse ippiche

CATEGORIA DI SPESA		Residui	Competenza	Cassa
02 - CONSUMI INTERMEDI	Stanzamenti	0,00	70.000.000,00	70.000.000,00
	Stanzamenti definitivi	0,00	70.000.000,00	70.000.000,00
	Impegni	n.a.	57.619.469,81	n.a.
	Pagamenti	0,00	57.619.469,81	57.619.469,81
	Rimasto da pagare	0,00	0,00	n.a.
	Economia/maggiori spese	0,00	12.380.530,19	12.380.530,19
Totale azione	Stanzamenti	0,00	70.000.000,00	70.000.000,00
	Stanzamenti definitivi	0,00	70.000.000,00	70.000.000,00
	Impegni	n.a.	57.619.469,81	n.a.
	Pagamenti	0,00	57.619.469,81	57.619.469,81
	Rimasto da pagare	0,00	0,00	n.a.
	Economie/maggiori spese	0,00	12.380.530,19	12.380.530,19

Principali fatti di gestione

LO STANZIAMENTO DELLE RISORSE È IN LINEA CON LA PREVISIONE INIZIALE

Totale del programma	<i>Stanzamenti</i>	4.156.112,84	100.216.185.870,00	100.216.185.870,00
	<i>Stanzamenti definitivi</i>	4.156.112,84	104.346.316.563,00	104.346.316.563,00
	<i>Impegni</i>	n.a.	103.746.736.307,35	n.a.
	<i>Pagamenti</i>	331.479,50	103.734.381.953,42	103.734.713.432,92
	<i>Rimasto da pagare</i>	1.761.314,11	12.354.353,93	n.a.
	<i>Economie/maggiori spese</i>	2.063.319,23	599.580.255,65	611.603.130,08

NOTE INTEGRATIVE RENDICONTO GENERALE DELLO STATO 2024

Piano degli obiettivi per programma

MINISTERO DELL'ECONOMIA E DELLE FINANZE

Missione: 1 - Politiche economico-finanziarie e di bilancio e tutela della finanza pubblica (029)

Programma: 1.5 - Analisi e programmazione economico-finanziaria e gestione del debito (029.006)

Elaborazione documenti di programmazione economica e finanziaria; analisi problemi economici, monetari e finanziari interni ed internazionali; monitoraggio economia italiana e verifica previsioni macroeconomiche; analisi conti pubblici; previsione e verifica fabbisogno e indebitamento settore statale; elaborazione statistica, sviluppo e gestione modello econometrico; emissione e gestione debito pubblico; monitoraggio strategico del conto Disponibilità'

DIPARTIMENTO DEL TESORO

OBIETTIVI CON AZIONI CORRELATE		Stanziamenti		Impegni	Pagamenti	
		LB	Definitivi			
294 SVILUPPO DELL'ANALISI MACROECONOMICA E DEI RELATIVI STRUMENTI. SUPPORTO AL GOVERNO NELL'INDIVIDUAZIONE DI MISURE ATTE A LIMITARE LE CONSEGUENZE ECONOMICHE DEI CONFLITTI BELLICI E DELLE CRISI. EFFICACE RAPPRESENTAZIONE DEGLI INTERESSI STRATEGICI DEL GOVERNO NEI CONSESSI ECONOMICI E FINANZIARI EUROPEI E INTERNAZIONALI E NELLE BANCHE E FONDI MULTILATERALI DI SVILUPPO. EFFICACE ED EFFICIENTE GESTIONE DEL DEBITO PUBBLICO. ORGANIZZAZIONE EFFICACE ED EFFICIENTE DEL DIPARTIMENTO.						
	4 - Analisi, ricerche, programmazione economico-finanziaria e gestione del debito pubblico	CP	77.333.780,00	99.899.949,00	90.281.101,83	75.598.558,38
		CS	77.333.780,00	106.486.096,00	n.a.	81.812.948,88
	di cui: stima della quota dell'azione: 1 - Spese di personale per il programma	CP	36.316.118,00	47.326.171,00	42.128.852,16	42.128.852,16
		CS	36.316.118,00	47.326.171,00	n.a.	42.128.852,16
Totale del Programma		CP	77.333.780,00	99.899.949,00	90.281.101,83	75.598.558,38
		CS	77.333.780,00	106.486.096,00	n.a.	81.812.948,88
Totale della Missione		CP	118.889.885.081,00	126.660.745.340,74	125.165.333.256,60	122.983.984.553,20
		CS	119.916.034.569,00	127.726.416.822,74	n.a.	123.744.644.380,04
Totale del Ministero		CP	819.694.447.994,00	837.494.204.411,00	788.637.589.750,93	757.008.601.113,54
		CS	833.445.894.468,00	847.040.729.206,00	n.a.	778.611.598.131,13

NOTE INTEGRATIVE RENDICONTO GENERALE DELLO STATO 2024

Scheda indicatori per obiettivo

MINISTERO DELL'ECONOMIA E DELLE FINANZE

Missione: 1 - Politiche economico-finanziarie e di bilancio e tutela della finanza pubblica (029)

Programma: 1.5 - Analisi e programmazione economico-finanziaria e gestione del debito (029.006)

DIPARTIMENTO DEL TESORO

OBIETTIVO

294 - SVILUPPO DELL'ANALISI MACROECONOMICA E DEI RELATIVI STRUMENTI. SUPPORTO AL GOVERNO NELL'INDIVIDUAZIONE DI MISURE ATTE A LIMITARE LE CONSEGUENZE ECONOMICHE DEI CONFLITTI BELlici E DELLE CRISI. EFFICACE RAPPRESENTAZIONE DEGLI INTERESSI STRATEGICI DEL GOVERNO NEI CONSESSI ECONOMICI E FINANZIARI EUROPEI E INTERNAZIONALI E NELLE BANCHE E FONDI MULTILATERALI DI SVILUPPO. EFFICACE ED EFFICIENTE GESTIONE DEL DEBITO PUBBLICO. ORGANIZZAZIONE EFFICACE ED EFFICIENTE DEL DIPARTIMENTO.

CONTRIBUIRE ALLA BUONA RIUSCITA DEL PNRR. CONTRIBUIRE ALL'INCLUSIONE DELLA POSIZIONE E DI INIZIATIVE ITALIANE NELL'ANALISI E NEGLI STRUMENTI MESSI IN CAMPO IN AMBITO G7/G20 E NELLE ISTITUZIONI FINANZIARIE INTERNAZIONALI. GARANTIRE UN'EFFICACE RAPPRESENTAZIONE DEGLI INTERESSI STRATEGICI DEL GOVERNO NELL'AMBITO DELLA PRESIDENZA DI TURNO DEL G7 DEL 2024. ELABORARE CONTRIBUTI PER LA DEFINIZIONE DI REGOLE DI GOVERNANCE ECONOMICA EUROPEA E PRESIDARE LE ATTIVITÀ DI BANCHE E FONDI MULTILATERALI DI SVILUPPO. IMPLEMENTARE SOLUZIONI PER GARANTIRE COSTO E VITA MEDIA COERENTI TRA LORO E COMPATIBILI CON IL CONTESTO DI MERCATO.

Obiettivo strategico collegato alla Priorità Politica: Priorità A - Gestione della finanza pubblica

Azioni Correlate: 4 - Analisi, ricerche, programmazione economico-finanziaria e gestione del debito pubblico

INDICATORE	Valori target a LB 2024	Valori a Rendiconto 2024
1 - INDICE DI TEMPESTIVITÀ NELL'ELABORAZIONE DI NOTE METODOLOGICHE E PUBBLICAZIONI	100%	100%

Descrizione: GRADO DI TEMPESTIVITÀ NELL'ELABORAZIONE DI NOTE METODOLOGICHE E PUBBLICAZIONI
Tipologia: Indicatore di risultato (output)
Unità di misura: -
Metodo di calcolo: NOTE METODOLOGICHE E PUBBLICAZIONI ELABORATE ENTRO I TERMINI /TOTALE NOTE METODOLOGICHE E PUBBLICAZIONI ELABORATE
Fonte del dato: DATO FORNITO DALLA STRUTTURA COMPETENTE

Valore di riferimento	90% <= x <= 100%
.	

INDICATORE	Valori target a LB 2024	Valori a Rendiconto 2024
2 - INDICE DI ATTENDIBILITÀ DELLE PREVISIONI	70% <= x <= 80%	70%

Descrizione: RAPPORTO TRA DATI PREVISIONALI E DATI CONGIUNTURALI
Tipologia: Indicatore di risultato (output)
Unità di misura: -
Metodo di calcolo: MEDIA PESATA DEGLI SCOSTAMENTI RISPETTO AI RISULTATI EFFETTIVI
Fonte del dato: BANCA D'ITALIA

Valore di riferimento	70% <= x <= 80%
.	

continua...

NOTE INTEGRATIVE RENDICONTO GENERALE DELLO STATO 2024

Scheda indicatori per obiettivo

MINISTERO DELL'ECONOMIA E DELLE FINANZE

Missione: 1 - Politiche economico-finanziarie e di bilancio e tutela della finanza pubblica (029)

Programma: 1.5 - Analisi e programmazione economico-finanziaria e gestione del debito (029.006)

DIPARTIMENTO DEL TESORO

...segue **294 - SVILUPPO DELL'ANALISI MACROECONOMICA E DEI RELATIVI STRUMENTI. SUPPORTO AL GOVERNO NELL'INDIVIDUAZIONE DI MISURE ATTE A LIMITARE LE CONSEGUENZE ECONOMICHE DEI CONFLITTI BELLICI E DELLE CRISI. EFFICACE RAPPRESENTAZIONE DEGLI INTERESSI STRATEGICI DEL GOVERNO NEI CONSESSI ECONOMICI E FINANZIARI EUROPEI E INTERNAZIONALI E NELLE BANCHE E FONDI MULTILATERALI DI SVILUPPO. EFFICACE ED EFFICIENTE GESTIONE DEL DEBITO PUBBLICO. ORGANIZZAZIONE EFFICACE ED EFFICIENTE DEL DIPARTIMENTO.**

INDICATORE	Valori target a LB 2024	Valori a Rendiconto 2024
3 - GRADO DI AVANZAMENTO DEL PROGRAMMA DI EMISSIONE	100%	100%

Descrizione: GRADO DI AVANZAMENTO DEL PROGRAMMA DI EMISSIONE IN CORSO D'ANNO

Tipologia: Indicatore di risultato (output)

Unità di misura: -

Metodo di calcolo: STATO DI AVANZAMENTO DEL PROGRAMMA DI EMISSIONE

Fonte del dato: DATO FORNITO DALLA STRUTTURA COMPETENTE

INDICATORE	Valori target a LB 2024	Valori a Rendiconto 2024
4 - GRADO DI REALIZZAZIONE DEL PORTAFOGLIO EMISSIONI OBIETTIVO	>= 90%	100%

Descrizione: GRADO DI REALIZZAZIONE DEL PORTAFOGLIO DI EMISSIONI OBIETTIVO

Tipologia: Indicatore di risultato (output)

Unità di misura: -

Metodo di calcolo: MEDIA DEL RAGGIUNGIMENTO DEI RANGE DI EMISSIONI OBIETTIVO PER COMPARTO E INTERVALLI DI DURATA PONDERATA PER LE PERCENTUALI DI EMISSIONE

Fonte del dato: DATO FORNITO DALLA STRUTTURA COMPETENTE

NOTE INTEGRATIVE RENDICONTO GENERALE DELLO STATO 2024

Scheda azione

MINISTERO DELL'ECONOMIA E DELLE FINANZE

Missione: 1 - Politiche economico-finanziarie e di bilancio e tutela della finanza pubblica (029)

Programma: 1.5 - Analisi e programmazione economico-finanziaria e gestione del debito (029.006)

DIPARTIMENTO DEL TESORO

AZIONE

1 - Spese di personale per il programma

CATEGORIA DI SPESA		Residui	Competenza	Cassa
01 - REDDITI DA LAVORO DIPENDENTE	Stanziamenti	0,00	34.695.976,00	34.695.976,00
	Stanziamenti definitivi	0,00	44.474.360,00	44.474.360,00
	Impegni	n.a.	39.638.868,12	n.a.
	Pagamenti	0,00	39.638.868,12	39.638.868,12
	Rimasto da pagare	0,00	0,00	n.a.
	Economia/maggiori spese	0,00	4.835.491,88	4.835.491,88
03 - IMPOSTE PAGATE SULLA PRODUZIONE	Stanziamenti	0,00	1.620.142,00	1.620.142,00
	Stanziamenti definitivi	0,00	2.851.811,00	2.851.811,00
	Impegni	n.a.	2.489.984,04	n.a.
	Pagamenti	0,00	2.489.984,04	2.489.984,04
	Rimasto da pagare	0,00	0,00	n.a.
	Economia/maggiori spese	0,00	361.826,96	361.826,96
Totale azione		Stanziamenti	0,00	36.316.118,00
		Stanziamenti definitivi	0,00	47.326.171,00
		Impegni	n.a.	42.128.852,16
		Pagamenti	0,00	42.128.852,16
		Rimasto da pagare	0,00	0,00
		Economie/maggiori spese	0,00	5.197.318,84

Principali fatti di gestione

L'AZIONE CONCERNE CAPITOLI DI SPESA PER IL PERSONALE PER I QUALI LA COMPETENZA GESTIONALE APPARTIENE AL DIPARTIMENTO PER GLI AFFARI GENERALI DAG.

AZIONE

4 - Analisi, ricerche, programmazione economico-finanziaria e gestione del debito pubblico

CATEGORIA DI SPESA		Residui	Competenza	Cassa
02 - CONSUMI INTERMEDI	Stanziamenti	2.502.543,34	24.158.646,00	24.158.646,00
	Stanziamenti definitivi	2.502.543,34	27.769.665,00	29.177.536,00
	Impegni	n.a.	25.193.990,14	n.a.
	Pagamenti	1.038.035,19	20.930.561,25	21.968.596,44
	Rimasto da pagare	1.165.836,22	4.263.428,89	n.a.
	Economia/maggiori spese	298.671,93	2.575.674,86	7.208.939,56
12 - ALTRE USCITE CORRENTI	Stanziamenti	1.207,48	1.851.000,00	1.851.000,00
	Stanziamenti definitivi	1.207,48	1.851.000,00	1.851.000,00
	Impegni	n.a.	5.146,53	n.a.
	Pagamenti	1.207,48	5.146,53	6.354,01
	Rimasto da pagare	0,00	0,00	n.a.
	Economia/maggiori spese	0,00	1.845.853,47	1.844.645,99
21 - INVESTIMENTI FISSI LORDI E ACQUISTI DI TERRENI	Stanziamenti	5.178.275,09	15.008.016,00	15.008.016,00
	Stanziamenti definitivi	5.178.275,09	22.953.113,00	28.131.389,00
	Impegni	n.a.	22.953.113,00	n.a.
	Pagamenti	5.175.147,83	12.533.998,44	17.709.146,27
	Rimasto da pagare	3.127,26	10.419.114,56	n.a.
	Economia/maggiori spese	0,00	0,00	10.422.242,73

continua...

NOTE INTEGRATIVE RENDICONTO GENERALE DELLO STATO 2024

Scheda azione

MINISTERO DELL'ECONOMIA E DELLE FINANZE

Missione: 1 - Politiche economico-finanziarie e di bilancio e tutela della finanza pubblica (029)

Programma: 1.5 - Analisi e programmazione economico-finanziaria e gestione del debito (029.006)

DIPARTIMENTO DEL TESORO

...segue Azione **4 - Analisi, ricerche, programmazione economico-finanziaria e gestione del debito pubblico**

CATEGORIA DI SPESA		Residui	Competenza	Cassa
Totale azione	Stanziamenti	7.682.025,91	41.017.662,00	41.017.662,00
	Stanziamenti definitivi	7.682.025,91	52.573.778,00	59.159.925,00
	Impegni	n.a.	48.152.249,67	n.a.
	Pagamenti	6.214.390,50	33.469.706,22	39.684.096,72
	Rimasto da pagare	1.168.963,48	14.682.543,45	n.a.
	Economie/maggiori spese	298.671,93	4.421.528,33	19.475.828,28

Principali fatti di gestione

GLI IMPEGNI PRESI NEL PERIODO DI RIFERIMENTO RISULTANO LIEVEMENTE INFERIORI RISPETTO AGLI STANZIAMENTI DEFINITIVI. PER I CAPITOLI PIU DIRETTAMENTE LEGATI ALLE RISORSE DI FUNZIONAMENTO ESCLUSO IL PERSONALE, E, IN PARTE, DIRETTAMENTE GESTITI DAL DIPARTIMENTO, LO SCOSTAMENTO REGISTRATO POTREBBE ESSERE SINTOMATICO O DI UN'ERRATA PIANIFICAZIONE INIZIALE DELLE RISORSE NECESSARIE, OPPURE DI UN ARRIVO TARDIVO DELLE RISORSE A DISPOSIZIONE CHE, DI FATTO, NON HA CONSENTITO L'AVVIO DEI PROGETTI INIZIALMENTE PROGRAMMATI. PER QUELLI PIU PRETTAMENTE FINANZIARI SI SEGNALE CHE IN PARTE LE RISORSE SONO DIRETTAMENTE GESTITE DA RGS, PER ALTRI CAPITOLI, NON SI SONO VERIFICATI I PRESUPPOSTI PER IL PAGAMENTO E L'IMPORTO È STATO CONSERVATO PER L'ANNO SUCCESSIVO. IN ALTRI CASI, LE RAGIONI DEL MANCATO UTILIZZO DELLE RISORSE SONO DOVUTE AL RITARDO O MANCATA ATTUAZIONE DELLE MISURE NECESSARIE.

Totale del programma	Stanziamenti	7.682.025,91	77.333.780,00	77.333.780,00
	Stanziamenti definitivi	7.682.025,91	99.899.949,00	106.486.096,00
	Impegni	n.a.	90.281.101,83	n.a.
	Pagamenti	6.214.390,50	75.598.558,38	81.812.948,88
	Rimasto da pagare	1.168.963,48	14.682.543,45	n.a.
	Economie/maggiori spese	298.671,93	9.618.847,17	24.673.147,12

NOTE INTEGRATIVE RENDICONTO GENERALE DELLO STATO 2024
Ripartizione spese di personale

MINISTERO DELL'ECONOMIA E DELLE FINANZE

Missione: 1 - Politiche economico-finanziarie e di bilancio e tutela della finanza pubblica (029)

Programma: 1.5 - Analisi e programmazione economico-finanziaria e gestione del debito (029.006)

DIPARTIMENTO DEL TESORO

AZIONI DI SPESE DI PERSONALE DA RIPARTIRE		Stanzamenti		Impegni	Pagamenti
		LB	Definitivi		
1 - Spese di personale per il programma		CP 36.316.118,00	47.326.171,00	42.128.852,16	42.128.852,16
		CS 36.316.118,00	47.326.171,00	n.a.	42.128.852,16
totale azioni spese di personale		CP 36.316.118,00	47.326.171,00	42.128.852,16	42.128.852,16
		CS 36.316.118,00	47.326.171,00	n.a.	42.128.852,16

AZIONI CON RIPARTIZIONI DELLE SPESE DI PERSONALE		Stanzamenti		Impegni	Pagamenti
		LB	Definitivi		
4 - Analisi, ricerche, programmazione economico-finanziaria e gestione del debito pubblico		CP 82.035.324,00	105.147.556,00	96.304.499,34	66.939.412,44
		CS 82.035.324,00	118.319.850,00	n.a.	79.368.193,44
quota di: Spese di personale per il programma		CP 72.632.236,00	94.652.342,00	84.257.704,32	84.257.704,32
		CS 72.632.236,00	94.652.342,00	n.a.	84.257.704,32
totale azione (incluse le spese di personale)		CP 154.667.560,00	199.799.898,00	180.562.203,66	151.197.116,76
		CS 154.667.560,00	212.972.192,00	n.a.	163.625.897,76
totale Programma		CP 77.333.780,00	99.899.949,00	90.281.101,83	75.598.558,38
		CS 77.333.780,00	106.486.096,00	n.a.	81.812.948,88

NOTE INTEGRATIVE RENDICONTO GENERALE DELLO STATO 2024

Piano degli obiettivi per programma

MINISTERO DELL'ECONOMIA E DELLE FINANZE

Missione: 1 - Politiche economico-finanziarie e di bilancio e tutela della finanza pubblica (029)

Programma: 1.6 - Analisi, monitoraggio e controllo della finanza pubblica e politiche di bilancio (029.007)

Analisi, monitoraggio e gestione della finanza pubblica, del pubblico impiego, del patto di stabilità interno, spesa sociale e dei flussi finanziari tra Italia e U.E. Predisposizione del Bilancio dello Stato e del Rendiconto generale dello Stato e della Contabilità economica della Pubblica Amministrazione; Gestione dei conti Tesoreria, analisi dei flussi cassa; Controllo, vigilanza e liquidazione delle amministrazioni pubbliche e degli enti pubblici; Gestione del registro dei revisori legali. Realizzazione tessera sanitaria per il potenziamento del monitoraggio della spesa sanitaria e previdenziale, Sviluppo e funzionamento dei sistemi informativi e di contabilità e finanza pubblica. Attività ispettiva di finanza pubblica

DIPARTIMENTO DELLA RAGIONERIA GENERALE DELLO STATO

OBIETTIVI CON AZIONI CORRELATE		Stanziamenti		Impegni	Pagamenti
		LB	Definitivi		
223 CONTRIBUIRE AL PROCESSO DI MODERNIZZAZIONE DELLA PUBBLICA AMMINISTRAZIONE ATTRAVERSO LA RAZIONALIZZAZIONE E LA REALIZZAZIONE DI SISTEMI INFORMATICI NONCHÉ LA CONDIVISIONE DELLE INFORMAZIONI.					
6 - Sviluppo e funzionamento dei sistemi informativi di contabilità e finanza pubblica	CP	219.044.907,00	236.050.324,56	206.086.683,62	139.283.963,54
	CS	219.044.907,00	245.050.324,56	n.a.	201.737.710,43
	CP	16.584.723,00	17.773.266,56	15.241.456,23	15.241.456,23
	CS	16.584.723,00	17.773.266,56	n.a.	15.241.456,23
di cui: stima della quota dell'azione: 1 - Spese di personale per il programma					
261 PROSEGUIRE NELLIMPLEMENTAZIONE DELLA RIFORMA DEL BILANCIO DELLO STATO E MONITORARE L'IMPATTO DELLE MISURE ADOTTATE SUI SALDI DI FINANZA PUBBLICA ANCHE AL FINE DI ASSICURARE L'APPLICAZIONE DEL PRINCIPIO DI EQUILIBRIO DEL BILANCIO DELLO STATO E DEGLI ENTI TERRITORIALI AI SENSI DELLA LEGGE N. 243/2012					
4 - Predisposizione del Bilancio di previsione e del Rendiconto dello Stato	CP	39.934.248,00	43.203.708,28	36.724.366,33	35.474.366,28
	CS	39.934.248,00	43.713.708,28	n.a.	35.816.817,94
	CP	32.359.958,00	35.917.719,28	30.801.222,98	30.801.222,98
	CS	32.359.958,00	35.917.719,28	n.a.	30.801.222,98
di cui: stima della quota dell'azione: 1 - Spese di personale per il programma					
284 POTENZIAMENTO DEL SISTEMA TESSERA SANITARIA TS E DEL FASCICOLO SANITARIO ELETTRONICO FSE.					
5 - Realizzazione tessera sanitaria per il potenziamento del monitoraggio della spesa sanitaria e previdenziale	CP	49.376.876,00	53.256.147,72	53.212.603,05	4.639.056,44
	CS	99.376.876,00	103.256.147,72	n.a.	40.126.367,69
	CP	276.411,00	305.682,72	262.138,05	262.138,05
	CS	276.411,00	305.682,72	n.a.	262.138,05
di cui: stima della quota dell'azione: 1 - Spese di personale per il programma					

continua...

NOTE INTEGRATIVE RENDICONTO GENERALE DELLO STATO 2024
Piano degli obiettivi per programma

MINISTERO DELL'ECONOMIA E DELLE FINANZE

Missione: 1 - Politiche economico-finanziarie e di bilancio e tutela della finanza pubblica (029)

...segue **Programma: 1.6 - Analisi, monitoraggio e controllo della finanza pubblica e politiche di bilancio (029.007)**

OBIETTIVI CON AZIONI CORRELATE		Stanzamenti		Impegni	Pagamenti	
		LB	Definitivi			
297 ASSICURARE IL CORRETTO UTILIZZO DELLE RISORSE PUBBLICHE ATTRAVERSO IL CONTROLLO E LA VIGILANZA IN MATERIA DI GESTIONI FINANZIARIE PUBBLICHE E IN MATERIA DI REVISIONE LEGALE DEI CONTI, NONCHÈ MEDIANTE L'ANALISI E IL MONITORAGGIO DEGLI INVESTIMENTI PUBBLICI, DEGLI ANDAMENTI DELLA FINANZA TERRITORIALE, DELLA SPESA PER PRESTAZIONI SOCIALI, DELLA SPESA PER IL PERSONALE DELLE P.A. E DI PARTICOLARI AGGREGATI DI FINANZA PUBBLICA, VERIFICANDONE ANCHE LA COERENZA CON LA PROGRAMMAZIONE DI SETTORE.						
2 - Analisi, monitoraggio e gestione della finanza pubblica, del pubblico impiego e dei flussi finanziari tra Italia e U.E. <i>di cui: stima della quota dell'azione: 1 - Spese di personale per il programma</i>		CP	73.276.030,00	79.190.373,44	66.134.688,13	65.975.900,84
		CS	279.878.019,00	158.229.585,44	n.a.	66.018.556,62
		CP	63.535.292,00	69.237.135,44	59.374.272,37	59.374.272,37
		CS	63.535.292,00	69.237.135,44	n.a.	59.374.272,37
3 - Controllo, vigilanza e liquidazione delle amministrazioni pubbliche e registro dei revisori legali <i>di cui: stima della quota dell'azione: 1 - Spese di personale per il programma</i>		CP	91.891.068,00	106.977.900,00	91.443.886,03	88.010.758,59
		CS	91.891.068,00	107.047.900,00	n.a.	88.156.022,74
		CP	84.680.818,00	95.110.994,00	81.562.387,45	81.562.387,45
		CS	84.680.818,00	95.110.994,00	n.a.	81.562.387,45
7 - Trattato del Nord Atlantico		CP	36.300.000,00	38.276.000,00	38.275.368,14	38.275.368,14
		CS	36.300.000,00	38.276.000,00	n.a.	38.275.368,14
Totale del Programma						
		CP	509.823.129,00	556.954.454,00	491.877.595,30	371.659.413,83
		CS	766.425.118,00	695.573.666,00	n.a.	470.130.843,56
Totale della Missione						
		CP	118.889.885.081,00	126.660.745.340,74	125.165.333.256,60	122.983.984.553,20
		CS	119.916.034.569,00	127.726.416.822,74	n.a.	123.744.644.380,04
Totale del Ministero						
		CP	833.445.894.468,00	847.040.729.206,00	n.a.	778.611.598.131,13

NOTE INTEGRATIVE RENDICONTO GENERALE DELLO STATO 2024

Scheda indicatori per obiettivo

MINISTERO DELL'ECONOMIA E DELLE FINANZE

Missione: 1 - Politiche economico-finanziarie e di bilancio e tutela della finanza pubblica (029)

Programma: 1.6 - Analisi, monitoraggio e controllo della finanza pubblica e politiche di bilancio (029.007)

DIPARTIMENTO DELLA RAGIONERIA GENERALE DELLO STATO

OBIETTIVO

223 - CONTRIBUIRE AL PROCESSO DI MODERNIZZAZIONE DELLA PUBBLICA AMMINISTRAZIONE ATTRAVERSO LA RAZIONALIZZAZIONE E LA REALIZZAZIONE DI SISTEMI INFORMATICI NONCHÉ LA CONDIVISIONE DELLE INFORMAZIONI.

COORDINAMENTO ED ESECUZIONE DELLE ATTIVITÀ CONNESSE ALL'IMPLEMENTAZIONE DEL SISTEMA INIT. SVOLGIMENTO DI ATTIVITÀ RELATIVE ALLA CREAZIONE DI SERVIZI E SOLUZIONI DIGITALI FINALIZZATI A SUPPORTARE I PROCESSI GESTIONALI E DI ANALISI, ANCHE ATTRAVERSO LA CONDIVISIONE DI STRUMENTI DEDICATI ALLA LIBERA FRUIZIONE DEI DATI A GARANZIA DELLA TRASPARENZA DELL'AZIONE AMMINISTRATIVA.

Obiettivo strategico collegato alla Priorità Politica: Priorità C- Spesa pubblica

Azioni Correlate: 6 - Sviluppo e funzionamento dei sistemi informativi di contabilità e finanza pubblica

INDICATORE	Valori target a LB 2024	Valori a Rendiconto 2024
3 - GRADO DI AVANZAMENTO DELL'IMPLEMENTAZIONE DEL SISTEMA INTEGRATO INIT	85% <= x <= 100%	100%

Descrizione: MISURAZIONE IN TERMINI PERCENTUALI DEL GRADO DI AVANZAMENTO DELL'IMPLEMENTAZIONE DEL SISTEMA INFORMATIVO INTEGRATO INIT

Tipologia: Indicatore di realizzazione fisica

Unità di misura: -

Metodo di calcolo: PERCENTUALE DI AVANZAMENTO DELL'ATTIVITÀ DI IMPLEMENTAZIONE DEL SISTEMA INFORMATIVO INIT, OTTENUTA MEDIANTE IL RAPPORTO TRA NUMERO DEI RILASCI EVOLUTIVI EFFETTIVAMENTE ANDATI IN ESERCIZIO E NUMERO DEI RILASCI EVOLUTIVI PREVISTI NEL PIANO OPERATIVO ANNUALE - POA

Fonte del dato: SISTEMA INFORMATIVO IGIT

INDICATORE	Valori target a LB 2024	Valori a Rendiconto 2024
5 - GRADO DI AVANZAMENTO NELLA REALIZZAZIONE DI AREA RGS	85% <= x <= 100%	100%

Descrizione: MISURAZIONE IN TERMINI PERCENTUALI DEL GRADO DI AVANZAMENTO DI SERVIZI E SOLUZIONI DIGITALI UTILI A SUPPORTARE PROCESSI DI GESTIONE E ANALISI IN MATERIA DI CONTABILITÀ E FINANZA PUBBLICA

Tipologia: Indicatore di realizzazione fisica

Unità di misura: -

Metodo di calcolo: N. RILASCI REALIZZATI/N. RILASCI PREVISTI NELL'ANNO

Fonte del dato: SISTEMA INFORMATIVO IGIT

NOTE INTEGRATIVE RENDICONTO GENERALE DELLO STATO 2024

Scheda indicatori per obiettivo

MINISTERO DELL'ECONOMIA E DELLE FINANZE

Missione: 1 - Politiche economico-finanziarie e di bilancio e tutela della finanza pubblica (029)

Programma: 1.6 - Analisi, monitoraggio e controllo della finanza pubblica e politiche di bilancio (029.007)

DIPARTIMENTO DELLA RAGIONERIA GENERALE DELLO STATO

OBIETTIVO

261 - PROSEGUIRE NELLIMPLEMENTAZIONE DELLA RIFORMA DEL BILANCIO DELLO STATO E MONITORARE L'IMPATTO DELLE MISURE ADOTTATE SUI SALDI DI FINANZA PUBBLICA ANCHE AL FINE DI ASSICURARE L'APPLICAZIONE DEL PRINCIPIO DI EQUILIBRIO DEL BILANCIO DELLO STATO E DEGLI ENTI TERRITORIALI AI SENSI DELLA LEGGE N. 243/2012

APPLICARE IL PRINCIPIO DI EQUILIBRIO DEL BILANCIO DELLO STATO E DEGLI ENTI TERRITORIALI AI SENSI DELLA LEGGE N. 243/2012, IMPLEMENTARE LA RIFORMA DEL BILANCIO DELLO STATO E MONITORARE L'IMPATTO DELLE MISURE ADOTTATE SUI SALDI DI FINANZA PUBBLICA

Obiettivo strategico collegato alla Priorità Politica: Priorità A - Gestione della finanza pubblica

Azioni Correlate: 4 - Predisposizione del Bilancio di previsione e del Rendiconto dello Stato

INDICATORE	Valori target a LB 2024	Valori a Rendiconto 2024
22 - REVISIONE PROSPETTI PER LA RAPPRESENTAZIONE DEI DOCUMENTI CONTABILI E IMPLEMENTAZIONE DELLE FUNZIONALITÀ DEI SISTEMI INFORMATIVI ATTI ALLA RAPPRESENTAZIONE DELLE ENTRATE E DELLE SPESE DEL BILANCIO DELLO STATO	85% <= x <= 100%	85%

Descrizione: GRADO DI AVANZAMENTO DELL'AGGIORNAMENTO DEI PROSPETTI PER LA RAPPRESENTAZIONE DEI DOCUMENTI CONTABILI E NUOVE FUNZIONALITÀ DI IMPLEMENTAZIONE DI QUELLE GIÀ ESISTENTI PER I SISTEMI INFORMATIVI ATTI ALLA RAPPRESENTAZIONE DELLE ENTRATE E DELLE SPESE DEL BILANCIO DELLO STATO

Tipologia: Indicatore di risultato (output)

Unità di misura: -

Metodo di calcolo: PERCENTUALE DI AVANZAMENTO DELL'ATTIVITÀ DI AGGIORNAMENTO DEI PROSPETTI PER LA RAPPRESENTAZIONE DEI DOCUMENTI CONTABILI E NUOVE FUNZIONALITÀ DI IMPLEMENTAZIONE DI QUELLE GIÀ ESISTENTI PER I SISTEMI INFORMATIVI ATTI ALLA RAPPRESENTAZIONE DELLE ENTRATE E DELLE SPESE DEL BILANCIO DELLO STATO IN OTTEMPERANZA ALLE DISPOSIZIONI VIGENTI, OTTENUTA MEDIANTE IL RAPPORTO TRA NUMERO DEI RILASCI EVOLUTIVI EFFETTIVAMENTE ANDATI IN ESERCIZIO E NUMERO DEI RILASCI EVOLUTIVI PREVISTI

Fonte del dato: SISTEMI RGS

NOTE INTEGRATIVE RENDICONTO GENERALE DELLO STATO 2024

Scheda indicatori per obiettivo

MINISTERO DELL'ECONOMIA E DELLE FINANZE

Missione: 1 - Politiche economico-finanziarie e di bilancio e tutela della finanza pubblica (029)

Programma: 1.6 - Analisi, monitoraggio e controllo della finanza pubblica e politiche di bilancio (029.007)

DIPARTIMENTO DELLA RAGIONERIA GENERALE DELLO STATO

OBIETTIVO**284 - POTENZIAMENTO DEL SISTEMA TESSERA SANITARIA TS E DEL FASCICOLO SANITARIO ELETTRONICO FSE.**

IMPLEMENTAZIONE DEL SISTEMA TESSERA SANITARIA ART. 50 DL 269/2003, DM 2/11/2011, ART. 3 D. LGS. 175/2014, ART. 12 DL 179/2012: GESTIONE ED EVOLUZIONE DEL SISTEMA DELLA RICETTA ELETTRONICA, ESENZIONI DA REDDITO, CERTIFICATI TELEMATICI DI MALATTIA, DISTRIBUZIONE DELLE TESSERE AI CITTADINI, RILEVAZIONE DELLE SPESE A CARICO DEI CITTADINI E PORTALE PER LA CONSULTAZIONE, STRUMENTI PER IL MONITORAGGIO DELLA SPESA SANITARIA, INFRASTRUTTURA NAZIONALE PER L'INTEROPERABILITÀ DEL FASCICOLO SANITARIO ELETTRONICO E SISTEMI DI SUSSIDIARIETÀ PER I FASCICOLI REGIONALI, CRUSCOTTO PER IL MONITORAGGIO GESTIONE DEL FONDO INVESTIMENTI PER IL FASCICOLO SANITARIO ELETTRONICO ART. 1, CO. 1072 L 205/2017

Obiettivo strategico collegato alla Priorità Politica: Priorità C- Spesa pubblica**Azioni Correlate:** 5 - Realizzazione tessera sanitaria per il potenziamento del monitoraggio della spesa sanitaria e previdenziale

INDICATORE	Valori target a LB 2024	Valori a Rendiconto 2024
2 - IMPLEMENTAZIONE A LIVELLO REGIONALE DELLE NUOVE PROCEDURE DEI PIANI TERAPEUTICI - PIANO TERAPEUTICO ELETTRONICO DEMATERIALIZZATO	>= 90%	90,90%

Descrizione: VERIFICA DELLE REGIONI IN CUI SONO STATE IMPLEMENTATE LE NUOVE PROCEDURE DEI PIANI TERAPEUTICI - PIANO TERAPEUTICO ELETTRONICO DEMATERIALIZZATO**Tipologia:** Indicatore di risultato (output)**Unità di misura:** -**Metodo di calcolo:** NUMERO DI REGIONI AD AVER IMPLEMENTATO LE PROCEDURE RELATIVE AI NUOVI PIANI TERAPEUTICI ELETTRONICI / NUMERO REGIONI**Fonte del dato:** FONTE INTERNA

NOTE INTEGRATIVE RENDICONTO GENERALE DELLO STATO 2024

Scheda indicatori per obiettivo

MINISTERO DELL'ECONOMIA E DELLE FINANZE

Missione: 1 - Politiche economico-finanziarie e di bilancio e tutela della finanza pubblica (029)

Programma: 1.6 - Analisi, monitoraggio e controllo della finanza pubblica e politiche di bilancio (029.007)

DIPARTIMENTO DELLA RAGIONERIA GENERALE DELLO STATO

OBIETTIVO

297 - ASSICURARE IL CORRETTO UTILIZZO DELLE RISORSE PUBBLICHE ATTRAVERSO IL CONTROLLO E LA VIGILANZA IN MATERIA DI GESTIONI FINANZIARIE PUBBLICHE E IN MATERIA DI REVISIONE LEGALE DEI CONTI, NONCHÉ MEDIANTE L'ANALISI E IL MONITORAGGIO DEGLI INVESTIMENTI PUBBLICI, DEGLI ANDAMENTI DELLA FINANZA TERRITORIALE, DELLA SPESA PER PRESTAZIONI SOCIALI, DELLA SPESA PER IL PERSONALE DELLE P.A. E DI PARTICOLARI AGGREGATI DI FINANZA PUBBLICA, VERIFICANDONE ANCHE LA COERENZA CON LA PROGRAMMAZIONE DI SETTORE.

ASSICURARE LA VIGILANZA E IL CONTROLLO DELLA GESTIONE DELLE RISORSE PUBBLICHE MEDIANTE IL MONITORAGGIO DEGLI INVESTIMENTI PUBBLICI E DEGLI INTERVENTI DI SPESA NEI DIVERSI SETTORI DELL'ECONOMIA, L'ANALISI DEI DATI COMPLESSIVI E DI BILANCIO DEGLI ENTI E ORGANISMI PUBBLICI, IL MONITORAGGIO DEGLI ANDAMENTI DELLA FINANZA TERRITORIALE, L'ANALISI DEI PROVVEDIMENTI IN MATERIA DI PERSONALE E DEGLI ATTI NORMATIVI E LEGISLATIVI, NONCHÉ ATTRAVERSO L'ESAME DELLA CONFORMITÀ DEI DOCUMENTI CONTABILI AI PRINCIPI APPLICABILI E ALLE NORME VIGENTI, LA VERIFICA DELLA COMPATIBILITÀ DELLA GESTIONE DEGLI ENTI CON LE DISPOSIZIONI INTERESSANTI LA FINANZA PUBBLICA E TRAMITE LE ISPEZIONI PRESSO AMMINISTRAZIONI STATALI, ENTI PUBBLICI ED ENTI LOCALI.

Obiettivo strategico collegato alla Priorità Politica: Priorità A - Gestione della finanza pubblica

Azioni Correlate: 2 - Analisi, monitoraggio e gestione della finanza pubblica, del pubblico impiego e dei flussi finanziari tra Italia e U.E.
3 - Controllo, vigilanza e liquidazione delle amministrazioni pubbliche e registro dei revisori legali
7 - Trattato del Nord Atlantico

INDICATORE	Valori target a LB 2024	Valori a Rendiconto 2024
1 - VOLUME ATTIVITÀ SVOLTA PER PARERI SU ASPETTI ECONOMICI, GIURIDICI E CONTABILI DEGLI IMPATTI DELLE DELIBERE CIPESS RICHIESTI	>= 90%	91,10%

Descrizione: VOLUME ATTIVITÀ SVOLTA PER PARERI SU ASPETTI ECONOMICI, GIURIDICI E CONTABILI DEGLI IMPATTI DELLE DELIBERE CIPESS RICHIESTI

Tipologia: Indicatore di risultato (output)

Unità di misura: -

Metodo di calcolo: RAPPORTO TRA IL TOTALE DEI PARERI RILASCIATI E IL TOTALE DEI PARERI RICHIESTI

Fonte del dato: RED

INDICATORE	Valori target a LB 2024	Valori a Rendiconto 2024
2 - MISURAZIONE IN TERMINI PERCENTUALI DEI BILANCI ESAMINATI DEGLI ENTI PUBBLICI SUI BILANCI PERVENUTI	85% <= x <= 100%	100%

Descrizione: MISURAZIONE IN TERMINI PERCENTUALI DEI BILANCI ESAMINATI DEGLI ENTI PUBBLICI SUI BILANCI PERVENUTI AL FINE DI ASSICURARE IL CONTROLLO E LA VIGILANZA IN MATERIA DI REVISIONE LEGALE DEI CONTI

Tipologia: Indicatore di risultato (output)

Unità di misura: -

Metodo di calcolo: RAPPORTO TRA "NUMERO BILANCI ESAMINATI" SU "NUMERO DI BILANCI PERVENUTI"

Fonte del dato: SISTEMA INFORMATIVO IGF

continua...

NOTE INTEGRATIVE RENDICONTO GENERALE DELLO STATO 2024

Scheda indicatori per obiettivo

MINISTERO DELL'ECONOMIA E DELLE FINANZE

Missione: 1 - Politiche economico-finanziarie e di bilancio e tutela della finanza pubblica (029)

Programma: 1.6 - Analisi, monitoraggio e controllo della finanza pubblica e politiche di bilancio (029.007)

DIPARTIMENTO DELLA RAGIONERIA GENERALE DELLO STATO

...segue **297 - ASSICURARE IL CORRETTO UTILIZZO DELLE RISORSE PUBBLICHE ATTRAVERSO IL CONTROLLO E LA VIGILANZA IN MATERIA DI GESTIONI FINANZIARIE PUBBLICHE E IN MATERIA DI REVISIONE LEGALE DEI CONTI, NONCHÈ MEDIANTE L'ANALISI E IL MONITORAGGIO DEGLI INVESTIMENTI PUBBLICI, DEGLI ANDAMENTI DELLA FINANZA TERRITORIALE, DELLA SPESA PER PRESTAZIONI SOCIALI, DELLA SPESA PER IL PERSONALE DELLE P.A. E DI PARTICOLARI AGGREGATI DI FINANZA PUBBLICA, VERIFICANDONE ANCHE LA COERENZA CON LA PROGRAMMAZIONE DI SETTORE.**

INDICATORE	Valori target a LB 2024	Valori a Rendiconto 2024
3 - PERCENTUALE DELLE ISPEZIONI EFFETTUATE SU N. ISPEZIONI PROGRAMMATE	85% <= x <= 100%	100%

Descrizione: MISURAZIONE IN TERMINI PERCENTUALI DELLE ISPEZIONI EFFETTUATE SULLE ISPEZIONI PROGRAMMATE, AL FINE DI ASSICURARE IL CONTROLLO SULLA FINANZA PUBBLICA

Tipologia: Indicatore di risultato (output)

Unità di misura: -

Metodo di calcolo: RAPPORTO TRA " NUMERO DI ISPEZIONI EFFETTUATE" SU "NUMERO DI ISPEZIONI PROGRAMMATE"

Fonte del dato: SISTEMA INFORMATIVO IGESIFIP

NOTE INTEGRATIVE RENDICONTO GENERALE DELLO STATO 2024

Scheda azione

MINISTERO DELL'ECONOMIA E DELLE FINANZE

Missione: 1 - Politiche economico-finanziarie e di bilancio e tutela della finanza pubblica (029)

Programma: 1.6 - Analisi, monitoraggio e controllo della finanza pubblica e politiche di bilancio (029.007)

DIPARTIMENTO DELLA RAGIONERIA GENERALE DELLO STATO

AZIONE

1 - Spese di personale per il programma

CATEGORIA DI SPESA		Residui	Competenza	Cassa
01 - REDDITI DA LAVORO DIPENDENTE	Stanzamenti	657,90	188.247.123,00	188.247.123,00
	Stanzamenti definitivi	657,90	205.503.743,00	205.503.743,00
	Impegni	n.a.	176.129.186,33	n.a.
	Pagamenti	0,00	176.129.186,33	176.129.186,33
	Rimasto da pagare	145,10	0,00	n.a.
	Economia/maggiori spese	512,80	29.374.556,67	29.374.556,67
03 - IMPOSTE PAGATE SULLA PRODUZIONE	Stanzamenti	41,51	9.190.079,00	9.190.079,00
	Stanzamenti definitivi	41,51	12.841.055,00	12.841.055,00
	Impegni	n.a.	11.112.290,75	n.a.
	Pagamenti	0,00	11.112.290,75	11.112.290,75
	Rimasto da pagare	9,93	0,00	n.a.
	Economia/maggiori spese	31,58	1.728.764,25	1.728.764,25
Totale azione		Stanzamenti	699,41	197.437.202,00
		Stanzamenti definitivi	699,41	218.344.798,00
		Impegni	n.a.	187.241.477,08
		Pagamenti	0,00	187.241.477,08
		Rimasto da pagare	155,03	0,00
		Economie/maggiori spese	544,38	31.103.320,92

Principali fatti di gestione

I PAGAMENTI EFFETTUATI SONO IN LINEA CON GLI STANZIAMENTI DELLE RISORSE ISCRITTE IN BILANCIO PER LA RELATIVA FINALITÀ

AZIONE

2 - Analisi, monitoraggio e gestione della finanza pubblica, del pubblico impiego e dei flussi finanziari tra Italia e U.E.

CATEGORIA DI SPESA		Residui	Competenza	Cassa
02 - CONSUMI INTERMEDI	Stanzamenti	155.529,17	9.690.635,00	9.690.635,00
	Stanzamenti definitivi	155.529,17	9.903.135,00	9.953.135,00
	Impegni	n.a.	6.745.847,56	n.a.
	Pagamenti	42.655,78	6.601.628,47	6.644.284,25
	Rimasto da pagare	76.970,02	144.219,09	n.a.
	Economia/maggiori spese	35.903,37	3.157.287,44	3.308.850,75
12 - ALTRE USCITE CORRENTI	Stanzamenti	0,00	28.015,00	28.015,00
	Stanzamenti definitivi	0,00	28.015,00	28.015,00
	Impegni	n.a.	0,00	n.a.
	Pagamenti	0,00	0,00	0,00
	Rimasto da pagare	0,00	0,00	n.a.
	Economia/maggiori spese	0,00	28.015,00	28.015,00
21 - INVESTIMENTI FISSI LORDI E ACQUISTI DI TERRENI	Stanzamenti	4.345,54	22.088,00	22.088,00
	Stanzamenti definitivi	4.345,54	22.088,00	22.088,00
	Impegni	n.a.	14.568,20	n.a.
	Pagamenti	0,00	0,00	0,00
	Rimasto da pagare	3.844,04	14.568,20	n.a.
	Economia/maggiori spese	501,50	7.519,80	22.088,00

continua...

NOTE INTEGRATIVE RENDICONTO GENERALE DELLO STATO 2024

Scheda azione

MINISTERO DELL'ECONOMIA E DELLE FINANZE

Missione: 1 - Politiche economico-finanziarie e di bilancio e tutela della finanza pubblica (029)

Programma: 1.6 - Analisi, monitoraggio e controllo della finanza pubblica e politiche di bilancio (029.007)

DIPARTIMENTO DELLA RAGIONERIA GENERALE DELLO STATO

...segue Azione

2 - Analisi, monitoraggio e gestione della finanza pubblica, del pubblico impiego e dei flussi finanziari tra Italia e U.E.

CATEGORIA DI SPESA		Residui	Competenza	Cassa
27 - FONDI DA RIPARTIRE IN CONTO CAPITALE	Stanziamenti	0,00	0,00	206.601.989,00
	Stanziamenti definitivi	0,00	0,00	78.989.212,00
	Impegni	n.a.	0,00	n.a.
	Pagamenti	0,00	0,00	0,00
	Rimasto da pagare	0,00	0,00	n.a.
	Economia/maggiori spese	0,00	0,00	78.989.212,00
Totale azione	Stanziamenti	159.874,71	9.740.738,00	216.342.727,00
	Stanziamenti definitivi	159.874,71	9.953.238,00	88.992.450,00
	Impegni	n.a.	6.760.415,76	n.a.
	Pagamenti	42.655,78	6.601.628,47	6.644.284,25
	Rimasto da pagare	80.814,06	158.787,29	n.a.
	Economie/maggiori spese	36.404,87	3.192.822,24	82.348.165,75

Principali fatti di gestione

LE SPESE SOSTENUTE NEL CORSO DELLA GESTIONE DEI PROCESSI CONDOTTI NELL'ESERCIZIO 2024 PER SODDISFARE LE ESIGENZE DI BENI E SERVIZI DESTINATI AD ASSICURARE IL FUNZIONAMENTO DELLE STRUTTURE HANNO RIGUARDATO, IN PARTICOLARE, L'APPROVVIGIONAMENTO DI SERVIZI DI MANUTENZIONE, UTENZE, SERVIZI POSTALI, TASSA RIFIUTI. ENTRO LA FINE DELL'ESERCIZIO FINANZIARIO GLI INTERVENTI PROGRAMMATI SONO STATI REALIZZATI E RISPETTO ALLE CORRISPONDENTI PREVISIONI DI SPESA SONO STATE REGISTRATE ECONOMIE DI GESTIONE. INOLTRE, IL 50 DELLE RISORSE DOVUTE DALL'ITALIA A TITOLO DI CONTRIBUTO PER LA PARTECIPAZIONE AL NETWORK ON FISCAL RELATIONS ACROSS LEVELS OF GOVERNMENT, SONO STATE TRASFERITE ALL'OECD NELLA MISURA DI 12.440,50 CORRISPONDENTE ALLA SOMMA DOVUTA DAL DIPARTIMENTO RGS A VALERE SULLE RISORSE ISCRITTE SUL CAP. 2643 PG 47. SONO STATE TRASFERITE ALLA SOGEI LE RISORSE ISCRITTE SUL CAP. 3549 PG 2, PER L'IMPORTO COMPLESSIVO DI 4.50 MILIONI, DOVUTE PER LE ATTIVITÀ DI DETERMINAZIONE E AGGIORNAMENTO DEI FABBISOGNI E DEI COSTI STANDARD DELLE FUNZIONI E DEI SERVIZI RESI DAGLI ENTI TERRITORIALI, AI SENSI DEL III ATTO ESECUTIVO DELLA CONVENZIONE QUADRO 2020-2025 TRA IL MEF E LA SOSE STIPULATO CON IL DIPARTIMENTO RGS.

AZIONE**3 - Controllo, vigilanza e liquidazione delle amministrazioni pubbliche e registro dei revisori legali**

CATEGORIA DI SPESA		Residui	Competenza	Cassa
02 - CONSUMI INTERMEDI	Stanziamenti	657.104,75	7.121.020,00	7.121.020,00
	Stanziamenti definitivi	657.104,75	11.777.676,00	11.809.276,00
	Impegni	n.a.	9.829.839,60	n.a.
	Pagamenti	106.864,15	6.416.855,52	6.523.719,67
	Rimasto da pagare	429.677,29	3.412.984,08	n.a.
	Economia/maggiori spese	120.563,31	1.947.836,40	5.285.556,33
04 - TRASFERIMENTI CORRENTI AD AMMINISTRAZIONI PUBBLICHE	Stanziamenti	98.191,00	0,00	0,00
	Stanziamenti definitivi	98.191,00	0,00	38.400,00
	Impegni	n.a.	0,00	n.a.
	Pagamenti	38.400,00	0,00	38.400,00
	Rimasto da pagare	59.791,00	0,00	n.a.
	Economia/maggiori spese	0,00	0,00	0,00
12 - ALTRE USCITE CORRENTI	Stanziamenti	0,00	38.202,00	38.202,00
	Stanziamenti definitivi	0,00	38.202,00	38.202,00
	Impegni	n.a.	15.630,98	n.a.
	Pagamenti	0,00	15.630,98	15.630,98
	Rimasto da pagare	0,00	0,00	n.a.
	Economia/maggiori spese	0,00	22.571,02	22.571,02

continua...

NOTE INTEGRATIVE RENDICONTO GENERALE DELLO STATO 2024

Scheda azione

MINISTERO DELL'ECONOMIA E DELLE FINANZE

Missione: 1 - Politiche economico-finanziarie e di bilancio e tutela della finanza pubblica (029)

Programma: 1.6 - Analisi, monitoraggio e controllo della finanza pubblica e politiche di bilancio (029.007)

DIPARTIMENTO DELLA RAGIONERIA GENERALE DELLO STATO

...segue Azione

3 - Controllo, vigilanza e liquidazione delle amministrazioni pubbliche e registro dei revisori legali

CATEGORIA DI SPESA		Residui	Competenza	Cassa
21 - INVESTIMENTI FISSI LORDI E ACQUISTI DI TERRENI	Stanzamenti	470,27	51.028,00	51.028,00
	Stanzamenti definitivi	470,27	51.028,00	51.028,00
	Impegni	n.a.	36.028,00	n.a.
	Pagamenti	0,00	15.884,64	15.884,64
	Rimasto da pagare	470,27	20.143,36	n.a.
	Economia/maggiori spese	0,00	15.000,00	35.143,36
Totale azione	Stanzamenti	755.766,02	7.210.250,00	7.210.250,00
	Stanzamenti definitivi	755.766,02	11.866.906,00	11.936.906,00
	Impegni	n.a.	9.881.498,58	n.a.
	Pagamenti	145.264,15	6.448.371,14	6.593.635,29
	Rimasto da pagare	489.938,56	3.433.127,44	n.a.
	Economie/maggiori spese	120.563,31	1.985.407,42	5.343.270,71

Principali fatti di gestione

LE SPESE SOSTENUTE NEL CORSO DELLA GESTIONE DEI PROCESSI CONDOTTI NELL'ESERCIZIO 2024 PER SODDISFARE LE ESIGENZE DI BENI E SERVIZI DESTINATI AD ASSICURARE IL FUNZIONAMENTO DELLE STRUTTURE HANNO RIGUARDATO, IN PARTICOLARE, IL FITTO LOCALI, L'APPROVVIGIONAMENTO DI SERVIZI DI MANUTENZIONE, IGIENE AMBIENTALE, UTENZE, SERVIZI POSTALI, TASSA RIFIUTI. ENTRO LA FINE DELL'ESERCIZIO FINANZIARIO GLI INTERVENTI PROGRAMMATI SONO STATI REALIZZATI E RISPETTO ALLE CORRISPONDENTI PREVISIONI DI SPESA SONO STATE REGISTRATE ECONOMIE DI GESTIONE. INOLTRE, PER IL CAPITOLO 2822 SONO STATI EFFETTUATI PAGAMENTI DERIVANTI DALLA GESTIONE LIQUIDAZIONE DEGLI ENTI DISCIOLTI NEL RISPETTO DEGLI STANZIAMENTI PREVISTI ED IN LINEA CON I CRITERI DI FORMULAZIONE DELLE PREVISIONI E ALTRI PAGAMENTI EFFETTUATI NEL RISPETTO DELLE SOMME PERENTI PRESENTI NEL CONTO DEL PATRIMONIO E REISCritte IN BILANCIO. IL CAPITOLO 2871 HA MOVIMENTATO PAGAMENTI PER LE SPESE DERIVANTI DALLA GESTIONE DEL FONDO GESTIONE LAVORATORI PORTUALI IN LCA, NEL RISPETTO DELLE SOMME ISCRITTE IN BILANCIO.

AZIONE**4 - Predisposizione del Bilancio di previsione e del Rendiconto dello Stato**

CATEGORIA DI SPESA		Residui	Competenza	Cassa
02 - CONSUMI INTERMEDI	Stanzamenti	2.627.362,63	7.056.823,00	7.056.823,00
	Stanzamenti definitivi	2.627.362,63	6.768.522,00	7.278.522,00
	Impegni	n.a.	5.594.143,35	n.a.
	Pagamenti	342.451,66	4.510.724,06	4.853.175,72
	Rimasto da pagare	1.807.597,59	1.083.419,29	n.a.
	Economia/maggiori spese	477.313,38	1.174.378,65	2.425.346,28
12 - ALTRE USCITE CORRENTI	Stanzamenti	0,00	188.467,00	188.467,00
	Stanzamenti definitivi	0,00	188.467,00	188.467,00
	Impegni	n.a.	0,00	n.a.
	Pagamenti	0,00	0,00	0,00
	Rimasto da pagare	0,00	0,00	n.a.
	Economia/maggiori spese	0,00	188.467,00	188.467,00
21 - INVESTIMENTI FISSI LORDI E ACQUISTI DI TERRENI	Stanzamenti	9.673,61	329.000,00	329.000,00
	Stanzamenti definitivi	9.673,61	329.000,00	329.000,00
	Impegni	n.a.	329.000,00	n.a.
	Pagamenti	0,00	162.419,24	162.419,24
	Rimasto da pagare	9.152,70	166.580,76	n.a.
	Economia/maggiori spese	520,91	0,00	166.580,76

continua...

NOTE INTEGRATIVE RENDICONTO GENERALE DELLO STATO 2024

Scheda azione

MINISTERO DELL'ECONOMIA E DELLE FINANZE

Missione: 1 - Politiche economico-finanziarie e di bilancio e tutela della finanza pubblica (029)

Programma: 1.6 - Analisi, monitoraggio e controllo della finanza pubblica e politiche di bilancio (029.007)

DIPARTIMENTO DELLA RAGIONERIA GENERALE DELLO STATO

...segue Azione 4 - Predisposizione del Bilancio di previsione e del Rendiconto dello Stato

CATEGORIA DI SPESA		Residui	Competenza	Cassa
Totale azione	Stanzamenti	2.637.036,24	7.574.290,00	7.574.290,00
	Stanzamenti definitivi	2.637.036,24	7.285.989,00	7.795.989,00
	Impegni	n.a.	5.923.143,35	n.a.
	Pagamenti	342.451,66	4.673.143,30	5.015.594,96
	Rimasto da pagare	1.816.750,29	1.250.000,05	n.a.
	Economie/maggiori spese	477.834,29	1.362.845,65	2.780.394,04

Principali fatti di gestione

LE SPESE SOSTENUTE NEL CORSO DELLA GESTIONE DEI PROCESSI CONDOTTI NELL'ESERCIZIO 2024 PER SODDISFARE LE ESIGENZE DI BENI E SERVIZI DESTINATI AD ASSICURARE IL FUNZIONAMENTO DELLE STRUTTURE HANNO RIGUARDATO, IN PARTICOLARE, L'APPROVVIGIONAMENTO DI SERVIZI DI MANUTENZIONE, IGIENE AMBIENTALE, UTENZE, SERVIZI POSTALI, TASSA RIFIUTI. ENTRO LA FINE DELL'ESERCIZIO FINANZIARIO GLI INTERVENTI PROGRAMMATI SONO STATI REALIZZATI E RISPETTO ALLE CORRISPONDENTI PREVISIONI DI SPESA SONO STATE REGISTRATE ECONOMIE DI GESTIONE.

AZIONE

5 - Realizzazione tessera sanitaria per il potenziamento del monitoraggio della spesa sanitaria e previdenziale

CATEGORIA DI SPESA		Residui	Competenza	Cassa
02 - CONSUMI INTERMEDI	Stanzamenti	49.216,06	0,00	0,00
	Stanzamenti definitivi	49.216,06	0,00	48.810,00
	Impegni	n.a.	0,00	n.a.
	Pagamenti	46.888,94	0,00	46.888,94
	Rimasto da pagare	0,00	0,00	n.a.
	Economia/maggiori spese	2.327,12	0,00	1.921,06
22 - CONTRIBUTI AGLI INVESTIMENTI AD AMMINISTRAZIONI PUBBLICHE	Stanzamenti	173.952.000,71	49.100.465,00	99.100.465,00
	Stanzamenti definitivi	173.952.000,71	52.950.465,00	102.901.655,00
	Impegni	n.a.	52.950.465,00	n.a.
	Pagamenti	35.440.422,31	4.376.918,39	39.817.340,70
	Rimasto da pagare	138.511.520,25	48.573.546,61	n.a.
	Economia/maggiori spese	58,15	0,00	63.084.314,30
Totale azione	Stanzamenti	174.001.216,77	49.100.465,00	99.100.465,00
	Stanzamenti definitivi	174.001.216,77	52.950.465,00	102.950.465,00
	Impegni	n.a.	52.950.465,00	n.a.
	Pagamenti	35.487.311,25	4.376.918,39	39.864.229,64
	Rimasto da pagare	138.511.520,25	48.573.546,61	n.a.
	Economie/maggiori spese	2.385,27	0,00	63.086.235,36

continua...

NOTE INTEGRATIVE RENDICONTO GENERALE DELLO STATO 2024

Scheda azione

MINISTERO DELL'ECONOMIA E DELLE FINANZE

Missione: 1 - Politiche economico-finanziarie e di bilancio e tutela della finanza pubblica (029)

Programma: 1.6 - Analisi, monitoraggio e controllo della finanza pubblica e politiche di bilancio (029.007)

DIPARTIMENTO DELLA RAGIONERIA GENERALE DELLO STATO

...segue Azione

5 - Realizzazione tessera sanitaria per il potenziamento del monitoraggio della spesa sanitaria e previdenziale**Principali fatti di gestione**

PER L'ANNO 2024 NELL'AMBITO DELLE PROCEDURE DELLA RICETTA ELETTRONICA È STATA ULTERIORMENTE ESTESA LA DEMATERIALIZZAZIONE DEI PIANI TERAPEUTICI, LA RICOGNIZIONE DELLE PRESTAZIONI EROGATE IN TELEMEDICINA. SONO PROSEGUITE LE INIZIATIVE PER LA DEMATERIALIZZAZIONE DELLA DCR NONCHÉ DEI BUONI CARTACEI PER SOGGETTI CELIACI. SONO STATE REALIZZATE ENTRO LE SCADENZE LE FUNZIONALITÀ PER L'ADEGUAMENTO DELLE PROCEDURE AI NUOVI LEA DI CUI ALL'ART. 5 DM 23 GIUGNO 2023. CIRCA FSE SONO STATE EFFETTUATE LE ATTIVITÀ DI POTENZIAMENTO PREVISTE NELL'AMBITO DELL'INT PNRR M6C2 1.3.1.. INOLTRE SONO STATE GARANTITE LE FUNZIONALITÀ RELATIVE ALLA VERIFICA DELLE ESENZIONI DA REDDITO DM 11/12/2009, ALLA TRASMISSIONE DEI CERTIFICATI DI MALATTIA TELEMATICI E DEI DATI UTILI ALLA COMPILAZIONE E CONSULTAZIONE DEL 730 PRECOMPILATO. INFINE, CIRCA L'IMPLEMENTAZIONE DELL'ANA SONO STATE ADEGUATE LE RELATIVE SPECIFICHE TECNICHE A FRONTE DELLE ATTIVITÀ DI CONFRONTO CON LE REGIONI E CON IL MINISTERO DELLA SALUTE E DEI RELATIVI TEST DI PRE-PRODUZIONE E DI PIANIFICAZIONE DELLE ATTIVITÀ DI PRODUZIONE. SONO STATE COMPLETATE LE ATTIVITÀ CON MIN INTERNO, MIN SALUTE, AGID, INPS, ISTAT PER LA DEFINIZIONE DELLE PROCEDURE DI DEMAT DOCUMENTI CERTIFICAZIONI NASCITA E DECESSO. CIRCA I PROGETTI EUROPEI, SONO PROSEGUITE LE ATTIVITÀ PER L'INTEROPERABILITÀ EUROPEA DELLA RICETTA ELETTRONICA NCPEH E SONO INIZIATE LE ATTIVITÀ NCPEH-PLUS. SONO INIZIATE LE ATTIVITÀ DI PROGETTAZIONE PER I PROGETTI EXPANSION_MYEU E POTENTIAL. INOLTRE SI È PROCEDUTO CON LE ATTIVITÀ PER LA DEMATERIALIZZAZIONE DELLA TEAM IN AMBITO EUROPEO EHIC E A FRONTE DELLA CONCLUSIONE DELLE ATTIVITÀ DI ADEGUAMENTO NEL DICEMBRE 2023 SONO PROSEGUITE LE ATTIVITÀ DI GESTIONE DELLE NUOVE FUNZIONALITÀ PREDISPOSTE PER SDG INT PNRR M1C1 1.3.2

AZIONE**6 - Sviluppo e funzionamento dei sistemi informativi di contabilità e finanza pubblica**

CATEGORIA DI SPESA		Residui	Competenza	Cassa
02 - CONSUMI INTERMEDI	Stanzamenti	565.351,12	75.216.544,00	75.216.544,00
	Stanzamenti definitivi	565.351,12	82.693.430,00	82.693.430,00
	Impegni	n.a.	55.449.473,06	n.a.
	Pagamenti	78.988,10	55.356.117,53	55.435.105,63
	Rimasto da pagare	143.704,22	93.355,53	n.a.
	Economia/maggiori spese	342.658,80	27.243.956,94	27.258.324,37
21 - INVESTIMENTI FISSI LORDI E ACQUISTI DI TERRENI	Stanzamenti	97.753.856,45	127.243.640,00	127.243.640,00
	Stanzamenti definitivi	97.753.856,45	135.583.628,00	144.583.628,00
	Impegni	n.a.	135.395.754,33	n.a.
	Pagamenti	62.374.758,79	68.686.389,78	131.061.148,57
	Rimasto da pagare	11.889.145,72	66.709.364,55	n.a.
	Economia/maggiori spese	23.489.951,94	187.873,67	13.522.479,43
Totale azione		Stanzamenti	98.319.207,57	202.460.184,00
		Stanzamenti definitivi	98.319.207,57	227.277.058,00
		Impegni	n.a.	n.a.
		Pagamenti	62.453.746,89	186.496.254,20
		Rimasto da pagare	12.032.849,94	n.a.
		Economie/maggiori spese	23.832.610,74	40.780.803,80

Principali fatti di gestione

PER L'ANNO 2024, IN CONTINUITÀ CON GLI ESERCIZI FINANZIARI DEGLI ANNI PRECEDENTI, LE PREVISIONI RELATIVE ALL'AZIONE SVILUPPO E FUNZIONAMENTO DEI SISTEMI INFORMATIVI E DI CONTABILITÀ E FINANZA PUBBLICA SONO STATE QUANTIFICATE TENENDO CONTO DEGLI STANZIAMENTI DI BILANCIO E DEL PIANO OPERATIVO ANNUALE POA 2024, AVENTE AD OGGETTO LA PROGRAMMAZIONE DEI PROGETTI DA REALIZZARE, I SERVIZI DA EROGARE E OGNI ALTRA ATTIVITÀ CONNESSA CONCERNENTE LA CONDUZIONE E LO SVILUPPO DEI SISTEMI INFORMATIVI, IN COERENZA CON QUANTO PREVISTO NEL DISCIPLINARE SOTTOSCRITTO FRA LA RGS E LA SOCIETÀ IN HOUSE SOGEI. UNA PARTE RESIDUA DELLE PREVISIONI CONCERNENTI L'AZIONE IN OGGETTO È STATA DESTINATA ALLE PROCEDURE DI GARA E AGLI AFFIDAMENTI NELL'AMBITO DEL SISTEMA CONSIP, ATTRAVERSO GLI STRUMENTI RESI DISPONIBILI DALLA PIATTAFORMA ACQUISTINRETEPA, IN COERENZA CON LA PROGRAMMAZIONE DEI FABBISOGNI DI FORNITURE DI BENI E SERVIZI - PER L'ACQUISIZIONE DI HARDWARE, LICENZE D'USO SOFTWARE, MATERIALI INFORMATICI E RELATIVI SERVIZI DI MANUTENZIONE/ASSISTENZA - FINALIZZATA A GARANTIRE LA CONTINUITÀ OPERATIVA, L'ADEGUAMENTO TECNOLOGICO E IL MIGLIORAMENTO DEL LIVELLO DI EFFICIENZA E DI QUALITÀ DELLE ATTIVITÀ, A SUPPORTO DEGLI UTENTI DELLA RGS.

NOTE INTEGRATIVE RENDICONTO GENERALE DELLO STATO 2024
Scheda azione

MINISTERO DELL'ECONOMIA E DELLE FINANZE

Missione: 1 - Politiche economico-finanziarie e di bilancio e tutela della finanza pubblica (029)
Programma: 1.6 - Analisi, monitoraggio e controllo della finanza pubblica e politiche di bilancio (029.007)
DIPARTIMENTO DELLA RAGIONERIA GENERALE DELLO STATO

AZIONE

7 - Trattato del Nord Atlantico

CATEGORIA DI SPESA		Residui	Competenza	Cassa
07 - TRASFERIMENTI CORRENTI A ESTERO	Stanzamenti	0,00	36.300.000,00	36.300.000,00
	Stanzamenti definitivi	0,00	38.276.000,00	38.276.000,00
	Impegni	n.a.	38.275.368,14	n.a.
	Pagamenti	0,00	38.275.368,14	38.275.368,14
	Rimasto da pagare	0,00	0,00	n.a.
	Economia/maggiori spese	0,00	631,86	631,86
Totale azione	Stanzamenti	0,00	36.300.000,00	36.300.000,00
	Stanzamenti definitivi	0,00	38.276.000,00	38.276.000,00
	Impegni	n.a.	38.275.368,14	n.a.
	Pagamenti	0,00	38.275.368,14	38.275.368,14
	Rimasto da pagare	0,00	0,00	n.a.
	Economie/maggiori spese	0,00	631,86	631,86

Principali fatti di gestione

IN APPLICAZIONE DELLA LEGGE 1 AGOSTO 1949, N. 465 RECANTE RATIFICA ED ESECUZIONE DEL TRATTATO DEL NORD-ATLANTICO, FIRMATO A WASHINGTON IL 4 APRILE 1949, L'ITALIA, IN QUALITÀ DI STATO MEMBRO DELLA NATO, PARTECIPA FINANZIARIAMENTE AL BILANCIO CIVILE DEL CONSIGLIO D'EUROPA, SECONDO UNA SCALA CONTRIBUTIVA, DIVERSA DA PAESE A PAESE CHE, PER LANNO 2024, CORRISPONDE ALL'8,5629 DEL BILANCIO DELL'ORGANISMO INTERNAZIONALE. NEL CORSO DELLA GESTIONE 2024 SUL CAPITOLO 2826 DELLO STATO DI PREVISIONE DEL MEF, A FRONTE DI UNO STANZIAMENTO CORRENTE DI EURO 38.276.000,00, SONO STATI EMESSI OO/PP A I/C PER UN COMPLESSIVO IMPORTO DI EURO 38.275.368,14, QUALE CONTRIBUTO FINANZIARIO PER LA PARTECIPAZIONE ITALIANA AL BILANCIO CIVILE DELLA NATO. LA DIFFERENZA, PARI A EURO 631,86 HA COSTITUITO ECONOMIA DI BILANCIO. IL CAPITOLO NON PRESENTA RESIDUI.

Totale del programma	Stanzamenti	275.873.800,72	509.823.129,00	766.425.118,00
	Stanzamenti definitivi	275.873.800,72	556.954.454,00	695.573.666,00
	Impegni	n.a.	491.877.595,30	n.a.
	Pagamenti	98.471.429,73	371.659.413,83	470.130.843,56
	Rimasto da pagare	152.932.028,13	120.218.181,47	n.a.
	Economie/maggiori spese	24.470.342,86	65.076.858,70	225.442.822,44

NOTE INTEGRATIVE RENDICONTO GENERALE DELLO STATO 2024

Ripartizione spese di personale

MINISTERO DELL'ECONOMIA E DELLE FINANZE

Missione: 1 - Politiche economico-finanziarie e di bilancio e tutela della finanza pubblica (029)**Programma: 1.6 - Analisi, monitoraggio e controllo della finanza pubblica e politiche di bilancio (029.007)**

DIPARTIMENTO DELLA RAGIONERIA GENERALE DELLO STATO

AZIONI DI SPESE DI PERSONALE DA RIPARTIRE		Stanzamenti		Impegni	Pagamenti
		LB	Definitivi		
1 - Spese di personale per il programma		CP 197.437.202,00	218.344.798,00	187.241.477,08	187.241.477,08
		CS 197.437.202,00	218.344.798,00	n.a.	187.241.477,08
totale azioni spese di personale		CP 197.437.202,00	218.344.798,00	187.241.477,08	187.241.477,08
		CS 197.437.202,00	218.344.798,00	n.a.	187.241.477,08

AZIONI CON RIPARTIZIONI DELLE SPESE DI PERSONALE		Stanzamenti		Impegni	Pagamenti
		LB	Definitivi		
2 - Analisi, monitoraggio e gestione della finanza pubblica, del pubblico impiego e dei flussi finanziari tra Italia e U.E.		CP 9.740.738,00	9.953.238,00	6.760.415,76	6.601.628,47
		CS 216.342.727,00	88.992.450,00	n.a.	6.644.284,25
quota di: Spese di personale per il programma		CP 63.535.292,00	69.237.135,44	59.374.272,37	59.374.272,37
		CS 63.535.292,00	69.237.135,44	n.a.	59.374.272,37
totale azione (incluse le spese di personale)		CP 73.276.030,00	79.190.373,44	66.134.688,13	65.975.900,84
		CS 279.878.019,00	158.229.585,44	n.a.	66.018.556,62
3 - Controllo, vigilanza e liquidazione delle amministrazioni pubbliche e registro dei revisori legali		CP 7.210.250,00	11.866.906,00	9.881.498,58	6.448.371,14
		CS 7.210.250,00	11.936.906,00	n.a.	6.593.635,29
quota di: Spese di personale per il programma		CP 84.680.818,00	95.110.994,00	81.562.387,45	81.562.387,45
		CS 84.680.818,00	95.110.994,00	n.a.	81.562.387,45
totale azione (incluse le spese di personale)		CP 91.891.068,00	106.977.900,00	91.443.886,03	88.010.758,59
		CS 91.891.068,00	107.047.900,00	n.a.	88.156.022,74
4 - Predisposizione del Bilancio di previsione e del Rendiconto dello Stato		CP 7.574.290,00	7.285.989,00	5.923.143,35	4.673.143,30
		CS 7.574.290,00	7.795.989,00	n.a.	5.015.594,96
quota di: Spese di personale per il programma		CP 32.359.958,00	35.917.719,28	30.801.222,98	30.801.222,98
		CS 32.359.958,00	35.917.719,28	n.a.	30.801.222,98
totale azione (incluse le spese di personale)		CP 39.934.248,00	43.203.708,28	36.724.366,33	35.474.366,28
		CS 39.934.248,00	43.713.708,28	n.a.	35.816.817,94
5 - Realizzazione tessera sanitaria per il potenziamento del monitoraggio della spesa sanitaria e previdenziale		CP 49.100.465,00	52.950.465,00	52.950.465,00	4.376.918,39
		CS 99.100.465,00	102.950.465,00	n.a.	39.864.229,64
quota di: Spese di personale per il programma		CP 276.411,00	305.682,72	262.138,05	262.138,05
		CS 276.411,00	305.682,72	n.a.	262.138,05
totale azione (incluse le spese di personale)		CP 49.376.876,00	53.256.147,72	53.212.603,05	4.639.056,44
		CS 99.376.876,00	103.256.147,72	n.a.	40.126.367,69
6 - Sviluppo e funzionamento dei sistemi informativi di contabilità e finanza pubblica		CP 202.460.184,00	218.277.058,00	190.845.227,39	124.042.507,31
		CS 202.460.184,00	227.277.058,00	n.a.	186.496.254,20
quota di: Spese di personale per il programma		CP 16.584.723,00	17.773.266,56	15.241.456,23	15.241.456,23
		CS 16.584.723,00	17.773.266,56	n.a.	15.241.456,23
totale azione (incluse le spese di personale)		CP 219.044.907,00	236.050.324,56	206.086.683,62	139.283.963,54
		CS 219.044.907,00	245.050.324,56	n.a.	201.737.710,43
7 - Trattato del Nord Atlantico		CP 36.300.000,00	38.276.000,00	38.275.368,14	38.275.368,14
		CS 36.300.000,00	38.276.000,00	n.a.	38.275.368,14
totale azione (incluse le spese di personale)		CP 36.300.000,00	38.276.000,00	38.275.368,14	38.275.368,14
		CS 36.300.000,00	38.276.000,00	n.a.	38.275.368,14

NOTE INTEGRATIVE RENDICONTO GENERALE DELLO STATO 2024
Ripartizione spese di personale

MINISTERO DELL'ECONOMIA E DELLE FINANZE

Missione: 1 - Politiche economico-finanziarie e di bilancio e tutela della finanza pubblica (029)
Programma: 1.6 - Analisi, monitoraggio e controllo della finanza pubblica e politiche di bilancio (029.007)
DIPARTIMENTO DELLA RAGIONERIA GENERALE DELLO STATO

AZIONI CON RIPARTIZIONI DELLE SPESE DI PERSONALE		Stanziamenti		Impegni	Pagamenti
		LB	Definitivi		
totale Programma		CP 509.823.129,00	556.954.454,00	491.877.595,30	371.659.413,83
		CS 766.425.118,00	695.573.666,00	n.a.	470.130.843,56

NOTE INTEGRATIVE RENDICONTO GENERALE DELLO STATO 2024

Piano degli obiettivi per programma

MINISTERO DELL'ECONOMIA E DELLE FINANZE

Missione: 1 - Politiche economico-finanziarie e di bilancio e tutela della finanza pubblica (029)

Programma: 1.7 - Supporto all'azione di controllo, vigilanza e amministrazione generale della Ragioneria generale dello Stato sul territorio (029.008)

Controllo e contabilizzazione delle entrate; vigilanza del patrimonio e tenuta delle relative scritture inventariali. Controlli preventivi e successivi di regolarità amministrativo-contabile sugli atti uffici periferici delle amministrazioni dello Stato. Rilevazione dei dati di finanza pubblica. Verifiche alla gestione dei funzionari delegati e dei consegnatari. Gestione del contenzioso del lavoro, delle partite stipendiali amministrazioni statali e delle pensioni di guerra, dirette, indirette e di reversibilità. Rimborsi delle somme versate in entrata. Rilevazioni previste dal Titolo V del D.Lgs 165/2001 come il Conto annuale e la Relazione sulla gestione ed altre rilevazioni del Sistema statistico nazionale (Sistan) e Servizi Amministrativi vari

DIPARTIMENTO DELLA RAGIONERIA GENERALE DELLO STATO

OBIETTIVI CON AZIONI CORRELATE	Stanziamenti		Impegni	Pagamenti
	LB	Definitivi		
224 MIGLIORARE LA PERFORMANCE DEL CONTROLLO PREVENTIVO E SUCCESSIVO SUGLI ATTI DELLE AMMINISTRAZIONI PERIFERICHE IN ATTUAZIONE DELLA NORMATIVA DI RIFERIMENTO E DELLA GESTIONE DELLE ATTIVITÀ DI EROGAZIONE DEI SERVIZI SUL TERRITORIO				
2 - Controllo e vigilanza amministrativo-contabile sul territorio	CP	132.659.686,00	160.544.126,60	137.700.862,46
	CS	132.659.686,00	160.563.995,60	137.817.502,80
di cui: stima della quota dell'azione: 1 - Spese di personale per il programma	CP	111.649.454,00	139.485.072,60	118.512.201,72
	CS	111.649.454,00	139.485.072,60	118.512.123,39
3 - Gestione delle attività di erogazione servizi sul territorio, antiriciclaggio e commissioni mediche di verifica	CP	87.646.647,00	99.349.090,40	84.359.204,18
	CS	87.646.647,00	99.475.369,40	84.053.634,24
di cui: stima della quota dell'azione: 1 - Spese di personale per il programma	CP	80.849.605,00	92.990.048,40	79.008.134,45
	CS	80.849.605,00	92.990.048,40	79.008.082,24
Totale del Programma	CP	220.306.333,00	259.893.217,00	222.060.066,64
	CS	220.306.333,00	260.039.365,00	222.186.756,75
Totale della Missione	CP	118.889.885.081,00	126.660.745.340,74	125.165.333.256,60
	CS	119.916.034.569,00	127.726.416.822,74	123.744.644.380,04
Totale del Ministero	CP	819.694.447.994,00	837.494.204.411,00	788.637.589.750,93
	CS	833.445.894.468,00	847.040.729.206,00	778.611.598.131,13

NOTE INTEGRATIVE RENDICONTO GENERALE DELLO STATO 2024

Scheda indicatori per obiettivo

MINISTERO DELL'ECONOMIA E DELLE FINANZE

Missione: 1 - Politiche economico-finanziarie e di bilancio e tutela della finanza pubblica (029)

Programma: 1.7 - Supporto all'azione di controllo, vigilanza e amministrazione generale della Ragioneria generale dello Stato sul territorio (029.008)

DIPARTIMENTO DELLA RAGIONERIA GENERALE DELLO STATO

OBIETTIVO

224 - MIGLIORARE LA PERFORMANCE DEL CONTROLLO PREVENTIVO E SUCCESSIVO SUGLI ATTI DELLE AMMINISTRAZIONI PERIFERICHE IN ATTUAZIONE DELLA NORMATIVA DI RIFERIMENTO E DELLA GESTIONE DELLE ATTIVITÀ DI EROGAZIONE DEI SERVIZI SUL TERRITORIO

REALIZZARE IL CONTROLLO PREVENTIVO E SUCCESSIVO SUGLI ATTI DELLE AMMINISTRAZIONI PERIFERICHE IN ATTUAZIONE DELLA NORMATIVA DI RIFERIMENTO E GESTIRE LE ATTIVITÀ DI EROGAZIONE SERVIZI SUL TERRITORIO

Azioni Correlate: 2 - Controllo e vigilanza amministrativo-contabile sul territorio
3 - Gestione delle attività di erogazione servizi sul territorio, antiriciclaggio e commissioni mediche di verifica

INDICATORE	Valori target a LB 2024	Valori a Rendiconto 2024
1 - RAPPORTO TRA "IL NUMERO DEGLI ORDINI DA PAGARE LAVORATI" E "NUMERO DEGLI ORDINI DI PAGARE PERVENUTI" IN PERCENTUALE.	$\geq 80\%$	99,34%

Descrizione: RAPPORTO TRA "IL NUMERO DEGLI ORDINI DA PAGARE LAVORATI" E "NUMERO DEGLI ORDINI DI PAGARE PERVENUTI"

Tipologia: Indicatore di risultato (output)

Unità di misura: -

Metodo di calcolo: RAPPORTO TRA "IL NUMERO DEGLI ORDINI DA PAGARE LAVORATI" E "NUMERO DEGLI ORDINI DI PAGARE PERVENUTI" * 100

Fonte del dato: PROTOCOLLO RGS - CONTROLLO DI GESTIONE -

INDICATORE	Valori target a LB 2024	Valori a Rendiconto 2024
2 - RAPPORTO TRA "IL NUMERO DEI RENDICONTI CONTROLLATI LAVORATI" E "NUMERO DEI RENDICONTI CONTROLLATI PERVENUTI"	$\geq 80\%$	84,57%

Descrizione: RAPPORTO TRA "IL NUMERO DEI RENDICONTI CONTROLLATI LAVORATI" E "NUMERO DEI RENDICONTI CONTROLLATI PERVENUTI"

Tipologia: Indicatore di risultato (output)

Unità di misura: -

Metodo di calcolo: RAPPORTO TRA "IL NUMERO DEI RENDICONTI CONTROLLATI LAVORATI" E "NUMERO DEI RENDICONTI CONTROLLATI PERVENUTI" * 100

Fonte del dato: PROTOCOLLO RGS - CONTROLLO DI GESTIONE

continua...

NOTE INTEGRATIVE RENDICONTO GENERALE DELLO STATO 2024

Scheda indicatori per obiettivo

MINISTERO DELL'ECONOMIA E DELLE FINANZE

Missione: 1 - Politiche economico-finanziarie e di bilancio e tutela della finanza pubblica (029)

Programma: 1.7 - Supporto all'azione di controllo, vigilanza e amministrazione generale della Ragioneria generale dello Stato sul territorio (029.008)

DIPARTIMENTO DELLA RAGIONERIA GENERALE DELLO STATO

...segue **224 - MIGLIORARE LA PERFORMANCE DEL CONTROLLO PREVENTIVO E SUCCESSIVO SUGLI ATTI DELLE AMMINISTRAZIONI PERIFERICHE IN ATTUAZIONE DELLA NORMATIVA DI RIFERIMENTO E DELLA GESTIONE DELLE ATTIVITÀ DI EROGAZIONE DEI SERVIZI SUL TERRITORIO**

INDICATORE	Valori target a LB 2024	Valori a Rendiconto 2024
3 - RAPPORTO TRA "IL NUMERO DI STIPENDI E PENSIONI LAVORATI" E "NUMERO DI STIPENDI E PENSIONI PERVENUTI"	>= 75%	92,32%

Descrizione: PERCENTUALE DI STIPENDI/PENSIONI LAVORATI SU PERVENUTI

Tipologia: Indicatore di risultato (output)

Unità di misura: -

Metodo di calcolo: RAPPORTO TRA IL TOTALE DEGLI STIPENDI E PENSIONI LAVORATE ED IL TOTALE DEGLI STIPENDI E PENSIONI DA LAVORARE

Fonte del dato: PROTOCOLLO RGS - CONTROLLO DI GESTIONE

NOTE INTEGRATIVE RENDICONTO GENERALE DELLO STATO 2024

Scheda azione

MINISTERO DELL'ECONOMIA E DELLE FINANZE

Missione: 1 - Politiche economico-finanziarie e di bilancio e tutela della finanza pubblica (029)

Programma: 1.7 - Supporto all'azione di controllo, vigilanza e amministrazione generale della Ragioneria generale dello Stato sul territorio (029.008)

DIPARTIMENTO DELLA RAGIONERIA GENERALE DELLO STATO

AZIONE

1 - Spese di personale per il programma

CATEGORIA DI SPESA		Residui	Competenza	Cassa
01 - REDDITI DA LAVORO DIPENDENTE	Stanziamenti	841,81	183.579.659,00	183.579.659,00
	Stanziamenti definitivi	841,81	219.205.255,00	219.205.255,00
	Impegni	n.a.	185.951.796,66	n.a.
	Pagamenti	0,00	185.951.671,53	185.951.671,53
	Rimasto da pagare	516,14	125,13	n.a.
	Economia/maggiori spese	325,67	33.253.458,34	33.253.583,47
03 - IMPOSTE PAGATE SULLA PRODUZIONE	Stanziamenti	57,60	8.919.400,00	8.919.400,00
	Stanziamenti definitivi	57,60	13.269.866,00	13.269.866,00
	Impegni	n.a.	11.568.539,51	n.a.
	Pagamenti	0,00	11.568.534,10	11.568.534,10
	Rimasto da pagare	35,32	5,41	n.a.
	Economia/maggiori spese	22,28	1.701.326,49	1.701.331,90
Totale azione	Stanziamenti	899,41	192.499.059,00	192.499.059,00
	Stanziamenti definitivi	899,41	232.475.121,00	232.475.121,00
	Impegni	n.a.	197.520.336,17	n.a.
	Pagamenti	0,00	197.520.205,63	197.520.205,63
	Rimasto da pagare	551,46	130,54	n.a.
	Economie/maggiori spese	347,95	34.954.784,83	34.954.915,37

Principali fatti di gestione

I PAGAMENTI EFFETTUATI SONO IN LINEA CON GLI STANZIAMENTI DELLE RISORSE ISCRITTE IN BILANCIO PER LA RELATIVA FINALITÀ

AZIONE

2 - Controllo e vigilanza amministrativo-contabile sul territorio

CATEGORIA DI SPESA		Residui	Competenza	Cassa
02 - CONSUMI INTERMEDI	Stanziamenti	318.511,74	20.750.232,00	20.750.232,00
	Stanziamenti definitivi	318.511,74	20.799.054,00	20.818.923,00
	Impegni	n.a.	18.948.203,57	n.a.
	Pagamenti	223.447,57	18.854.649,08	19.078.096,65
	Rimasto da pagare	3.002,29	93.554,49	n.a.
	Economia/maggiori spese	92.061,88	1.850.850,43	1.740.826,35
21 - INVESTIMENTI FISSI LORDI E ACQUISTI DI TERRENI	Stanziamenti	242.917,47	260.000,00	260.000,00
	Stanziamenti definitivi	242.917,47	260.000,00	260.000,00
	Impegni	n.a.	240.457,17	n.a.
	Pagamenti	171.507,49	55.775,27	227.282,76
	Rimasto da pagare	5.717,71	184.681,90	n.a.
	Economia/maggiori spese	65.692,27	19.542,83	32.717,24
Totale azione	Stanziamenti	561.429,21	21.010.232,00	21.010.232,00
	Stanziamenti definitivi	561.429,21	21.059.054,00	21.078.923,00
	Impegni	n.a.	19.188.660,74	n.a.
	Pagamenti	394.955,06	18.910.424,35	19.305.379,41
	Rimasto da pagare	8.720,00	278.236,39	n.a.
	Economie/maggiori spese	157.754,15	1.870.393,26	1.773.543,59

continua...

NOTE INTEGRATIVE RENDICONTO GENERALE DELLO STATO 2024

Scheda azione

MINISTERO DELL'ECONOMIA E DELLE FINANZE

Missione: 1 - Politiche economico-finanziarie e di bilancio e tutela della finanza pubblica (029)

Programma: 1.7 - Supporto all'azione di controllo, vigilanza e amministrazione generale della Ragioneria generale dello Stato sul territorio (029.008)

DIPARTIMENTO DELLA RAGIONERIA GENERALE DELLO STATO

...segue Azione

2 - Controllo e vigilanza amministrativo-contabile sul territorio

Principali fatti di gestione

LE PREVISIONI RIFERITE AI CAPITOLI DI SPESA DECENTRATA, DESTINATI ALLA COPERTURA DEL FABBISOGNO DELLE SEDI TERRITORIALI DEL DIPARTIMENTO DELLA RAGIONERIA E PER I QUALI SI PROCEDE CON L'ASSEGNAZIONE DI FONDI DI CUI ALL'ART. 34-QUATER DELLA LEGGE 3 DICEMBRE 2009, N. 196, SONO STATE FORMULATE SULLA BASE DELLE ESIGENZE DI ADEGUAMENTO TECNOLOGICO E DI SPESA CORRENTE DI NATURA INFORMATICA RAPPRESENTATE DALLE RAGIONERIE TERRITORIALI DELLO STATO DG E DALLE RTS DI TRENTO E BOLZANO CONNESSE ALLE ATTIVITA' DI CONTROLLO E VIGILANZA AMMINISTRATIVO-CONTABILE SUL TERRITORIO, COME PIANIFICATE NELL'AMBITO DEL SISTEMA DI CICLO ACQUISTI INTEGRATO.

AZIONE

3 - Gestione delle attività di erogazione servizi sul territorio, antiriciclaggio e commissioni mediche di verifica

CATEGORIA DI SPESA		Residui	Competenza	Cassa
02 - CONSUMI INTERMEDI	Stanzamenti	410.394,18	6.640.482,00	6.640.482,00
	Stanzamenti definitivi	410.394,18	6.202.482,00	6.308.574,00
	Impegni	n.a.	5.214.624,87	n.a.
	Pagamenti	175.887,39	5.037.552,00	5.213.439,39
	Rimasto da pagare	126.669,84	177.072,87	n.a.
	Economia/maggiori spese	107.836,95	987.857,13	1.095.134,61
21 - INVESTIMENTI FISSI LORDI E ACQUISTI DI TERRENI	Stanzamenti	148.519,24	156.560,00	156.560,00
	Stanzamenti definitivi	148.519,24	156.560,00	176.747,00
	Impegni	n.a.	136.444,86	n.a.
	Pagamenti	139.732,32	8.000,00	147.732,32
	Rimasto da pagare	1.267,19	128.444,86	n.a.
	Economia/maggiori spese	7.519,73	20.115,14	29.014,68
	Stanzamenti	558.913,42	6.797.042,00	6.797.042,00
	Stanzamenti definitivi	558.913,42	6.359.042,00	6.485.321,00
Totale azione	Impegni	n.a.	5.351.069,73	n.a.
	Pagamenti	315.619,71	5.045.552,00	5.361.171,71
	Rimasto da pagare	127.937,03	305.517,73	n.a.
	Economie/maggiori spese	115.356,68	1.007.972,27	1.124.149,29

Principali fatti di gestione

LE PREVISIONI RELATIVE ALL'AZIONE 3, RIFERITE AI CAPITOLI DI SPESA DECENTRATA PER I QUALI SI PROCEDE CON L'ASSEGNAZIONE DI FONDI DI CUI ALL'ART. 34-QUATER DELLA LEGGE 3 DICEMBRE 2009, N. 196, SONO STATE FORMULATE CON SPECIFICO RIFERIMENTO ALLE SPESE INFORMATICHE DI NATURA CORRENTE E PER INVESTIMENTO CONNESSE ALLA NORMATIVA ANTIRICICLAGGIO E/O PREVISTE DALLE RAGIONERIE TERRITORIALI SEDI DI COMMISSIONI MEDICHE DI VERIFICA NELL'AMBITO DEL CICLO ACQUISTI INTEGRATO.

Totale del programma	Stanzamenti	1.121.242,04	220.306.333,00	220.306.333,00
	Stanzamenti definitivi	1.121.242,04	259.893.217,00	260.039.365,00
	Impegni	n.a.	222.060.066,64	n.a.
	Pagamenti	710.574,77	221.476.181,98	222.186.756,75
	Rimasto da pagare	137.208,49	583.884,66	n.a.
	Economie/maggiori spese	273.458,78	37.833.150,36	37.852.608,25

NOTE INTEGRATIVE RENDICONTO GENERALE DELLO STATO 2024
Ripartizione spese di personale

MINISTERO DELL'ECONOMIA E DELLE FINANZE

Missione: 1 - Politiche economico-finanziarie e di bilancio e tutela della finanza pubblica (029)

Programma: 1.7 - Supporto all'azione di controllo, vigilanza e amministrazione generale della Ragioneria generale dello Stato sul territorio (029.008)

DIPARTIMENTO DELLA RAGIONERIA GENERALE DELLO STATO

		Stanziamenti		Impegni	Pagamenti
		LB	Definitivi		
AZIONI DI SPESE DI PERSONALE DA RIPARTIRE					
1 - Spese di personale per il programma		CP 192.499.059,00	232.475.121,00	197.520.336,17	197.520.205,63
		CS 192.499.059,00	232.475.121,00	n.a.	197.520.205,63
totale azioni spese di personale		CP 192.499.059,00	232.475.121,00	197.520.336,17	197.520.205,63
		CS 192.499.059,00	232.475.121,00	n.a.	197.520.205,63

		Stanziamenti		Impegni	Pagamenti
		LB	Definitivi		
AZIONI CON RIPARTIZIONI DELLE SPESE DI PERSONALE					
2 - Controllo e vigilanza amministrativo-contabile sul territorio		CP 21.010.232,00	21.059.054,00	19.188.660,74	18.910.424,35
		CS 21.010.232,00	21.078.923,00	n.a.	19.305.379,41
quota di: Spese di personale per il programma		CP 111.649.454,00	139.485.072,60	118.512.201,72	118.512.123,39
		CS 111.649.454,00	139.485.072,60	n.a.	118.512.123,39
totale azione (incluse le spese di personale)		CP 132.659.686,00	160.544.126,60	137.700.862,46	137.422.547,74
		CS 132.659.686,00	160.563.995,60	n.a.	137.817.502,80
3 - Gestione delle attività di erogazione servizi sul territorio, antiriciclaggio e commissioni mediche di verifica		CP 6.797.042,00	6.359.042,00	5.351.069,73	5.045.552,00
		CS 6.797.042,00	6.485.321,00	n.a.	5.361.171,71
quota di: Spese di personale per il programma		CP 80.849.605,00	92.990.048,40	79.008.134,45	79.008.082,24
		CS 80.849.605,00	92.990.048,40	n.a.	79.008.082,24
totale azione (incluse le spese di personale)		CP 87.646.647,00	99.349.090,40	84.359.204,18	84.053.634,24
		CS 87.646.647,00	99.475.369,40	n.a.	84.369.253,95
totale Programma		CP 220.306.333,00	259.893.217,00	222.060.066,64	221.476.181,98
		CS 220.306.333,00	260.039.365,00	n.a.	222.186.756,75

NOTE INTEGRATIVE RENDICONTO GENERALE DELLO STATO 2024

Piano degli obiettivi per programma

MINISTERO DELL'ECONOMIA E DELLE FINANZE

Missione: 1 - Politiche economico-finanziarie e di bilancio e tutela della finanza pubblica (029)

Programma: 1.8 - Accertamento e riscossione delle entrate e gestione dei beni immobiliari dello Stato (029.010)

Convenzione con l'Agenzia delle entrate per l'accertamento e i relativi contenziosi in materia di entrate tributarie, catasto e mercato immobiliare; Convenzione con l'Agenzia delle dogane e dei monopoli per il controllo, l'accertamento e la riscossione delle imposte sulla circolazione delle merci, garanzia della sicurezza sui giochi e controllo sulla produzione e vendita dei tabacchi; Convenzione di servizi con l'Agenzia del demanio ivi compresi gli interventi per la razionalizzazione dei fabbisogni manutentivi e locativi delle Pubbliche amministrazioni PAA e la gestione e valorizzazione del patrimonio immobiliare dello Stato; Assistenza fiscale tramite i Centri Autorizzati di Assistenza Fiscale (Caaf); Trasferimento alla RAI della quota del canone di abbonamento alle radiodiffusioni per le esenzioni del pagamento concesso agli anziani con basso reddito e ai centri per anziani; Spese per il servizio di riscossione tributi.

DIPARTIMENTO DELLE FINANZE

OBIETTIVI CON AZIONI CORRELATE	Stanziamenti		Impegni	Pagamenti
	LB	Definitivi		
95 ASSICURARE LE ATTIVITA' DI RISCOSSIONE TRIBUTI TRAMITE L'AGENZIA ENTRATE				
7 - Servizio di riscossione tributi	CP 1.300.823.495,00	1.218.823.495,00	1.056.632.364,74	1.056.632.364,74
	CS 1.300.823.495,00	1.218.823.495,00	n.a.	1.056.632.364,74
103 ASSICURARE L'ATTIVITA' DI GESTIONE, RAZIONALIZZAZIONE E VALORIZZAZIONE DEL PATRIMONIO IMMOBILIARE DELLO STATO SVOLTE DALL'AGENZIA DEL DEMANIO				
4 - Gestione, razionalizzazione e valorizzazione del patrimonio immobiliare dello Stato svolte dall'Agenzia del Demanio	CP 198.277.296,00	199.939.566,00	198.020.442,62	198.020.442,62
	CS 198.277.296,00	199.939.566,00	n.a.	198.020.442,62
5 - Interventi per la razionalizzazione dei fabbisogni allocativi e manutentivi delle pubbliche amministrazioni svolti dall'Agenzia del Demanio	CP 360.961.926,00	397.784.555,00	358.797.373,18	118.860.645,59
	CS 350.884.329,00	440.291.154,00	n.a.	250.074.803,40
104 ASSICURARE LE ENTRATE TRIBUTARIE ATTRAVERSO ATTIVITA' DI CONTROLLO, ACCERTAMENTO E RISCOSSIONE DELLE IMPOSTE SULLA CIRCOLAZIONE DELLE MERCI, GARANZIA DELLA SICUREZZA SUI GIOCHI E CONTROLLO SULLA PRODUZIONE E VENDITA DEI TABACCHI, SVOLTE DALL'AGENZIA DELLE DOGANE E DEI MONOPOLI				
6 - Controllo, accertamento e riscossione delle imposte sulla circolazione delle merci, garanzia della sicurezza sui giochi e controllo sulla produzione e vendita dei tabacchi, svolte dall'Agenzia delle Dogane e dei Monopoli	CP 925.628.212,00	981.284.190,00	980.434.327,00	980.415.607,00
	CS 925.628.212,00	981.364.394,00	n.a.	980.495.811,00
150 ASSICURARE IL SERVIZIO RADIO TELEVISIVO PUBBLICO				
2 - Servizio radiotelevisivo pubblico	CP 1.446.554.154,00	1.429.262.665,00	1.401.974.676,13	1.401.974.676,13
	CS 1.446.554.154,00	1.429.262.665,00	n.a.	1.401.974.676,13
263 ASSICURARE LE ENTRATE TRIBUTARIE ATTRAVERSO LE ATTIVITA' DI CONTROLLO E LE MISURE PER FACILITARE IL CORRETTO E TEMPESTIVO ADEMPIMENTO TRIBUTARIO				
1 - Assistenza fiscale tramite Centri Autorizzati di Assistenza Fiscale e altri intermediari	CP 216.897.790,00	216.920.700,00	216.920.698,34	216.317.474,33
	CS 216.897.790,00	217.420.700,00	n.a.	216.468.742,08
3 - Accertamento e relativo contenzioso in materia di entrate tributarie, catasto e mercato immobiliare, svolte dall'Agenzia delle Entrate	CP 3.297.753.502,00	3.517.210.952,00	3.517.210.952,00	3.517.210.952,00
	CS 3.297.753.502,00	3.517.210.952,00	n.a.	3.517.210.952,00

continua...

NOTE INTEGRATIVE RENDICONTO GENERALE DELLO STATO 2024
Piano degli obiettivi per programma

MINISTERO DELL'ECONOMIA E DELLE FINANZE

Missione: 1 - Politiche economico-finanziarie e di bilancio e tutela della finanza pubblica (029)

...segue **Programma: 1.8 - Accertamento e riscossione delle entrate e gestione dei beni immobiliari dello Stato (029.010)**

OBIETTIVI CON AZIONI CORRELATE	Stanziamenti		Impegni	Pagamenti
	LB	Definitivi		
Totale del Programma	CP 7.746.896.375,00	7.961.226.123,00	7.729.990.834,01	7.489.432.162,41
	CS 7.736.818.778,00	8.004.312.926,00	n.a.	7.620.877.791,97
Totale della Missione	CP 118.889.885.081,00	126.660.745.340,74	125.165.333.256,60	122.983.984.553,20
	CS 119.916.034.569,00	127.726.416.822,74	n.a.	123.744.644.380,04
Totale del Ministero	CP 819.694.447.994,00	837.494.204.411,00	788.637.589.750,93	757.008.601.113,54
	CS 833.445.894.468,00	847.040.729.206,00	n.a.	778.611.598.131,13

NOTE INTEGRATIVE RENDICONTO GENERALE DELLO STATO 2024

Scheda indicatori per obiettivo

MINISTERO DELL'ECONOMIA E DELLE FINANZE

Missione: 1 - Politiche economico-finanziarie e di bilancio e tutela della finanza pubblica (029)

Programma: 1.8 - Accertamento e riscossione delle entrate e gestione dei beni immobiliari dello Stato (029.010)

DIPARTIMENTO DELLE FINANZE

OBIETTIVO

95 - ASSICURARE LE ATTIVITA' DI RISCOSSIONE TRIBUTI TRAMITE L'AGENZIA ENTRATE

LE SOMME TRASFERITE SU DISPONIBILITÀ IN BILANCIO SONO DESTINATE AD ASSICURARE LE ATTIVITÀ DI RISCOSSIONE TRIBUTI E LE SPESE DI PERSONALE

Azioni Correlate: 7 - Servizio di riscossione tributi

INDICATORE	Valori target a LB 2024	Valori a Rendiconto 2024
4 - ASSEGNAZIONE DELLE RISORSE STANZIATE PER GARANTIRE IL SERVIZIO DI RISCOSSIONE	100%	100%

Descrizione: L'INDICATORE MISURA LA CAPACITÀ DI ASSICURARE I MEZZI IDONEI PER LE ATTIVITÀ DI RISCOSSIONE TRIBUTI**Tipologia:** Indicatore di risultato (output)**Unità di misura:** -**Metodo di calcolo:** TOTALE SOMME TRASFERITE**Fonte del dato:** RICHIESTA DELL'AGENZIA DELLE ENTRATE

OBIETTIVO

103 - ASSICURARE L'ATTIVITA' DI GESTIONE, RAZIONALIZZAZIONE E VALORIZZAZIONE DEL PATRIMONIO IMMOBILIARE DELLO STATO SVOLTE DALL'AGENZIA DEL DEMANIO

TRASFERIMENTO DEI FONDI ALL'AGENZIA DEL DEMANIO PER FAVORIRE LE ATTIVITÀ PER LA VALORIZZAZIONE DEL PATRIMONIO IMMOBILIARE DEGLI ENTI PUBBLICI

Azioni Correlate: 4 - Gestione, razionalizzazione e valorizzazione del patrimonio immobiliare dello Stato svolte dall'Agenzia del Demanio
 5 - Interventi per la razionalizzazione dei fabbisogni allocativi e manutentivi delle pubbliche amministrazioni svolti dall'Agenzia del Demanio

INDICATORE	Valori target a LB 2024	Valori a Rendiconto 2024
3 - REALIZZAZIONE RISPARMI PER LOCAZIONI PASSIVE SU IMMOBILI DI USO GOVERNATIVO	>= 5	16,30

Descrizione: RISPARMI REGISTRATI NELL'ANNO PER RIDUZIONI DI ONERI DERIVANTI DA LOCAZIONI PASSIVE. DA REALIZZARE IN COLLABORAZIONE CON L'AGENZIA DEL DEMANIO.**Tipologia:** Indicatore di risultato (output)**Unità di misura:** RISPARMIO REALIZZATO**Metodo di calcolo:** SOMMA DEI RISPARMI REALIZZATI.**Fonte del dato:** CONVENZIONE AGENZIA DEL DEMANIO

NOTE INTEGRATIVE RENDICONTO GENERALE DELLO STATO 2024

Scheda indicatori per obiettivo

MINISTERO DELL'ECONOMIA E DELLE FINANZE

Missione: 1 - Politiche economico-finanziarie e di bilancio e tutela della finanza pubblica (029)

Programma: 1.8 - Accertamento e riscossione delle entrate e gestione dei beni immobiliari dello Stato (029.010)

DIPARTIMENTO DELLE FINANZE

OBIETTIVO

104 - ASSICURARE LE ENTRATE TRIBUTARIE ATTRAVERSO ATTIVITA' DI CONTROLLO, ACCERTAMENTO E RISCOSSIONE DELLE IMPOSTE SULLA CIRCOLAZIONE DELLE MERCI, GARANZIA DELLA SICUREZZA SUI GIOCHI E CONTROLLO SULLA PRODUZIONE E VENDITA DEI TABACCHI, SVOLTE DALL'AGENZIA DELLE DOGANE E DEI MONOPOLI

TRASFERIMENTO DEI FONDI ALL'AGENZIA DELLE DOGANE E DEI MONOPOLI PER ASSICURARE IL PRESIDIO E L'EFFICACIA DELL'AZIONE DI PREVENZIONE E CONTRASTO DELL'EVASIONE TRIBUTARIA

Azioni Correlate: 6 - Controllo, accertamento e riscossione delle imposte sulla circolazione delle merci, garanzia della sicurezza sui giochi e controllo sulla produzione e vendita dei tabacchi, svolte dall'Agenzia delle Dogane e dei Monopoli

INDICATORE	Valori target a LB 2024	Valori a Rendiconto 2024
2 - TASSO DI POSITIVITÀ DELLE VERIFICHE IVA INTRA E PLAFOND	>= 68%	85,80%

Descrizione: L'INDICATORE MISURA LA CAPACITÀ DI ASSICURARE IL PRESIDIO E L'EFFICACIA DELL'AZIONE DI PREVENZIONE E CONTRASTO DELL'EVASIONE TRIBUTARIA. DA REALIZZARE CON IL CONTRIBUTO DELL'AGENZIA DELLE DOGANE E DEI MONOPOLI**Tipologia:** Indicatore di risultato (output)**Unità di misura:** -**Metodo di calcolo:** MEDIA PONDERATA DEL NUMERO DI VERIFICHE POSITIVE INTRA E PLAFOND SUL TOTALE DELLE VERIFICHE INTRA E PLAFOND CONCLUSE.**Fonte del dato:** CONVENZIONE AGENZIA DELLE DOGANE E DEI MONOPOLI.

OBIETTIVO

150 - ASSICURARE IL SERVIZIO RADIO TELEVISIVO PUBBLICO

LE SOMME TRASFERITE SU DISPONIBILITÀ IN BILANCIO SERVIRANNO AD ASSICURARE IL SERVIZIO RADIOTELEVISIVO

Azioni Correlate: 2 - Servizio radiotelevisivo pubblico

INDICATORE	Valori target a LB 2024	Valori a Rendiconto 2024
4 - PREDISPOSIZIONE DEI DECRETI RICHIESTI PER IL TRASFERIMENTO DELLE SOMME	100%	100%

Descrizione: L'INDICATORE MISURA LA PERCENTUALE DELLE SOMME NECESSARIE PER ASSICURARE IL SERVIZIO RADIO-TELEVISIVO**Tipologia:** Indicatore di risultato (output)**Unità di misura:** -**Metodo di calcolo:** TOTALE SOMME TRASFERITE**Fonte del dato:** CONVENZIONE CON LA SOCIETÀ CONCESSIONARIA

NOTE INTEGRATIVE RENDICONTO GENERALE DELLO STATO 2024

Scheda indicatori per obiettivo

MINISTERO DELL'ECONOMIA E DELLE FINANZE

Missione: 1 - Politiche economico-finanziarie e di bilancio e tutela della finanza pubblica (029)

Programma: 1.8 - Accertamento e riscossione delle entrate e gestione dei beni immobiliari dello Stato (029.010)

DIPARTIMENTO DELLE FINANZE

OBIETTIVO**263 - ASSICURARE LE ENTRATE TRIBUTARIE ATTRAVERSO LE ATTIVITA' DI CONTROLLO E LE MISURE PER FACILITARE IL CORRETTO E TEMPESTIVO ADEMPIMENTO TRIBUTARIO**

AZIONE 1: TRASFERIMENTO DEI FONDI ALL'AGENZIA DELLE ENTRATE PER FACILITARE IL CORRETTO E TEMPESTIVO ADEMPIMENTO DEGLI OBBLIGHI TRIBUTARI AZIONE 3: TRASFERIMENTO DEI FONDI ALL'AGENZIA DELLE ENTRATE PER MIGLIORARE LA VALUTAZIONE DEL RISCHIO DI NON COMPLIANCE E FACILITARE GLI ADEMPIMENTI DELL'OBBLIGAZIONE TRIBUTARIA

Azioni Correlate: 1 - Assistenza fiscale tramite Centri Autorizzati di Assistenza Fiscale e altri intermediari
3 - Accertamento e relativo contenzioso in materia di entrate tributarie, catasto e mercato immobiliare, svolte dall'Agenzia delle Entrate

INDICATORE	Valori target a LB 2024	Valori a Rendiconto 2024
2 - RISCOSSIONI COMPLESSIVE DA ATTIVITÀ DI CONTRASTO DELL'EVASIONE	$\geq 10,80$	12,60

Descrizione: L'INDICATORE MISURA GLI EFFETTI DELL'ATTIVITÀ DI CONTRASTO DELL'EVASIONE. DA REALIZZARE CON IL CONTRIBUTO DELL'AGENZIA DELLE ENTRATE

Tipologia: Indicatore di impatto (outcome)

Unità di misura: IMPORTI DELLE RISCOSSIONI

Metodo di calcolo: SOMMA VALORI FINANZIARI RISCOSSIONI.

Fonte del dato: CONVENZIONE AGENZIA ENTRATE

INDICATORE	Valori target a LB 2024	Valori a Rendiconto 2024
3 - VERSAMENTI DEI CONTRIBUENTI PER EFFETTO DELLE AZIONI DI PREVENZIONE	≥ 3	4,95

Descrizione: L'INDICATORE MISURA L'AUMENTO DEI VERSAMENTI DEI CONTRIBUENTI PER EFFETTO DELLE COMUNICAZIONI DELL'AGENZIA. DA REALIZZARE CON IL CONTRIBUTO DELL'AGENZIA DELLE ENTRATE

Tipologia: Indicatore di impatto (outcome)

Unità di misura: IMPORTI DELLE RISCOSSIONI

Metodo di calcolo: SOMMA DEI VERSAMENTI

Fonte del dato: CONVENZIONE AGENZIA ENTRATE

continua...

NOTE INTEGRATIVE RENDICONTO GENERALE DELLO STATO 2024

Scheda indicatori per obiettivo

MINISTERO DELL'ECONOMIA E DELLE FINANZE**Missione: 1 - Politiche economico-finanziarie e di bilancio e tutela della finanza pubblica (029)****Programma: 1.8 - Accertamento e riscossione delle entrate e gestione dei beni immobiliari dello Stato (029.010)**

DIPARTIMENTO DELLE FINANZE

...segue **263 - ASSICURARE LE ENTRATE TRIBUTARIE ATTRAVERSO LE ATTIVITA' DI CONTROLLO E LE MISURE PER FACILITARE IL CORRETTO E TEMPESTIVO ADEMPIMENTO TRIBUTARIO**

INDICATORE	Valori target a LB 2024	Valori a Rendiconto 2024
4 - NUMERO DI DICHIARAZIONI PRECOMPILATE TRASMESSE DAL CONTRIBUENTE - 730 E PF -	>= 4100000	4950000

Descrizione: L'INDICATORE MISURA LA CAPACITÀ DI FACILITARE IL CORRETTO E TEMPESTIVO ADEMPIMENTO DEGLI OBBLIGHI TRIBUTARI E LA DIFFUSIONE DELLA DICHIARAZIONE PRECOMPILATA

Tipologia: Indicatore di impatto (outcome)

Unità di misura: 730 E PF TRASMESSE DAL CONTRIBUENTE

Metodo di calcolo: NUMERO DEI 730 E PF PRECOMPILATI TRASMESSI DAI CONTRIBUENTI RISPETTO AL TOTALE DEI 730 RICEVUTI DALL'AGENZIA

Fonte del dato: CONVENZIONE AGENZIA ENTRATE

NOTE INTEGRATIVE RENDICONTO GENERALE DELLO STATO 2024

Scheda azione

MINISTERO DELL'ECONOMIA E DELLE FINANZE

Missione: 1 - Politiche economico-finanziarie e di bilancio e tutela della finanza pubblica (029)

Programma: 1.8 - Accertamento e riscossione delle entrate e gestione dei beni immobiliari dello Stato (029.010)

DIPARTIMENTO DELLE FINANZE

AZIONE

1 - Assistenza fiscale tramite Centri Autorizzati di Assistenza Fiscale e altri intermediari

CATEGORIA DI SPESA		Residui	Competenza	Cassa
02 - CONSUMI INTERMEDI	Stanzamenti	1.129.956,20	216.897.790,00	216.897.790,00
	Stanzamenti definitivi	1.129.956,20	216.920.700,00	217.420.700,00
	Impegni	n.a.	216.920.698,34	n.a.
	Pagamenti	151.267,75	216.317.474,33	216.468.742,08
	Rimasto da pagare	527.364,39	603.224,01	n.a.
	Economia/maggiori spese	451.324,06	1,66	951.957,92
Totale azione	Stanzamenti	1.129.956,20	216.897.790,00	216.897.790,00
	Stanzamenti definitivi	1.129.956,20	216.920.700,00	217.420.700,00
	Impegni	n.a.	216.920.698,34	n.a.
	Pagamenti	151.267,75	216.317.474,33	216.468.742,08
	Rimasto da pagare	527.364,39	603.224,01	n.a.
	Economie/maggiori spese	451.324,06	1,66	951.957,92

Principali fatti di gestione

L'AZIONE ATTIENE ALL'ASSOLVIMENTO DEGLI OBBLIGHI NEI CONFRONTI DEI SOGGETTI -C.A.F. E PROFESSIONISTI ABILITATI- COINVOLTI NELLA TRASMISSIONE DELLE DICHIARAZIONI ANNUALI TRAMITE LE RISORSE GESTITE DALL'AGENZIA DELLE ENTRATE E DAL MEF- DF - DAEF. LO STANZIAMENTO INIZIALE -CAP. 3845- È STATO INCREMENTATO PER UN IMPORTO PARI A EURO 22.910

AZIONE

2 - Servizio radiotelevisivo pubblico

CATEGORIA DI SPESA		Residui	Competenza	Cassa
06 - TRASFERIMENTI CORRENTI A IMPRESE	Stanzamenti	0,00	37.808.356,00	37.808.356,00
	Stanzamenti definitivi	0,00	37.808.356,00	37.808.356,00
	Impegni	n.a.	10.520.367,13	n.a.
	Pagamenti	0,00	10.520.367,13	10.520.367,13
	Rimasto da pagare	0,00	0,00	n.a.
	Economia/maggiori spese	0,00	27.287.988,87	27.287.988,87
10 - RIMBORSI E POSTE CORRETTIVE DELLE ENTRATE	Stanzamenti	0,00	1.408.745.798,00	1.408.745.798,00
	Stanzamenti definitivi	0,00	1.391.454.309,00	1.391.454.309,00
	Impegni	n.a.	1.391.454.309,00	n.a.
	Pagamenti	0,00	1.391.454.309,00	1.391.454.309,00
	Rimasto da pagare	0,00	0,00	n.a.
	Economia/maggiori spese	0,00	0,00	0,00
Totale azione	Stanzamenti	0,00	1.446.554.154,00	1.446.554.154,00
	Stanzamenti definitivi	0,00	1.429.262.665,00	1.429.262.665,00
	Impegni	n.a.	1.401.974.676,13	n.a.
	Pagamenti	0,00	1.401.974.676,13	1.401.974.676,13
	Rimasto da pagare	0,00	0,00	n.a.
	Economie/maggiori spese	0,00	27.287.988,87	27.287.988,87

Principali fatti di gestione

L'AZIONE HA RIGUARDATO L'EROGAZIONE DELLE RISORSE VOLTE A FORNIRE I MEZZI FINANZIARI IDONEI ALL'ASSICURAZIONE DEL SERVIZIO RADIO-TELEVISIVO IN OTTEMPERANZA AGLI IMPEGNI STABILITI DAL CONTRATTO DI SERVIZIO 2023-2028 TRA IL MINISTERO DELLE IMPRESE E DEL MADE IN ITALY E LA RAI - RADIOTELEVISIONE ITALIANA S.P.A.. LO STANZIAMENTO INIZIALE È STATO RIDOTTO IN FASE DI ASSESTAMENTO DI UN IMPORTO PARI A EURO 17.291.489,00 -CAP. 3836-

NOTE INTEGRATIVE RENDICONTO GENERALE DELLO STATO 2024

Scheda azione

MINISTERO DELL'ECONOMIA E DELLE FINANZE

Missione: 1 - Politiche economico-finanziarie e di bilancio e tutela della finanza pubblica (029)

Programma: 1.8 - Accertamento e riscossione delle entrate e gestione dei beni immobiliari dello Stato (029.010)

DIPARTIMENTO DELLE FINANZE

AZIONE

3 - Accertamento e relativo contenzioso in materia di entrate tributarie, catasto e mercato immobiliare, svolte dall'Agenzia delle Entrate

CATEGORIA DI SPESA		Residui	Competenza	Cassa
04 - TRASFERIMENTI CORRENTI AD AMMINISTRAZIONI PUBBLICHE	Stanzamenti	0,00	3.297.753.502,00	3.297.753.502,00
	Stanzamenti definitivi	0,00	3.517.210.952,00	3.517.210.952,00
	Impegni	n.a.	3.517.210.952,00	n.a.
	Pagamenti	0,00	3.517.210.952,00	3.517.210.952,00
	Rimasto da pagare	0,00	0,00	n.a.
	Economia/maggiori spese	0,00	0,00	0,00
22 - CONTRIBUTI AGLI INVESTIMENTI AD AMMINISTRAZIONI PUBBLICHE	Stanzamenti	0,00	0,00	0,00
	Stanzamenti definitivi	0,00	0,00	0,00
	Impegni	n.a.	0,00	n.a.
	Pagamenti	0,00	0,00	0,00
	Rimasto da pagare	0,00	0,00	n.a.
	Economia/maggiori spese	0,00	0,00	0,00
Totale azione	Stanzamenti	0,00	3.297.753.502,00	3.297.753.502,00
	Stanzamenti definitivi	0,00	3.517.210.952,00	3.517.210.952,00
	Impegni	n.a.	3.517.210.952,00	n.a.
	Pagamenti	0,00	3.517.210.952,00	3.517.210.952,00
	Rimasto da pagare	0,00	0,00	n.a.
	Economie/maggiori spese	0,00	0,00	0,00

Principali fatti di gestione

L'AZIONE ATTIENE AL TRASFERIMENTO DI RISORSE ALL'AGENZIA DELLE ENTRATE SULLA BASE DEGLI IMPEGNI ASSUNTI IN CONVENZIONE PER GARANTIRNE L'ATTIVITÀ E IL BUON FUNZIONAMENTO. LO STANZIAMENTO INIZIALE È AUMENTATO A VALERE SUL CAPITOLO 3890 CON UN INCREMENTO PARI A EURO 216.280.690

AZIONE

4 - Gestione, razionalizzazione e valorizzazione del patrimonio immobiliare dello Stato svolte dall'Agenzia del Demanio

CATEGORIA DI SPESA		Residui	Competenza	Cassa
04 - TRASFERIMENTI CORRENTI AD AMMINISTRAZIONI PUBBLICHE	Stanzamenti	0,00	198.277.296,00	198.277.296,00
	Stanzamenti definitivi	0,00	199.939.566,00	199.939.566,00
	Impegni	n.a.	198.020.442,62	n.a.
	Pagamenti	0,00	198.020.442,62	198.020.442,62
	Rimasto da pagare	0,00	0,00	n.a.
	Economia/maggiori spese	0,00	1.919.123,38	1.919.123,38
Totale azione	Stanzamenti	0,00	198.277.296,00	198.277.296,00
	Stanzamenti definitivi	0,00	199.939.566,00	199.939.566,00
	Impegni	n.a.	198.020.442,62	n.a.
	Pagamenti	0,00	198.020.442,62	198.020.442,62
	Rimasto da pagare	0,00	0,00	n.a.
	Economie/maggiori spese	0,00	1.919.123,38	1.919.123,38

Principali fatti di gestione

L'AZIONE ATTIENE AL TRASFERIMENTO DEI FONDI ALL'AGENZIA DEL DEMANIO SULLA BASE DEGLI IMPEGNI ASSUNTI IN CONVENZIONE PER GARANTIRNE IL FUNZIONAMENTO E PER LE SPESE DI PERSONALE. LO STANZIAMENTO INIZIALE, CAPITOLO 3901, È AUMENTATO DI EURO 1.662.270

NOTE INTEGRATIVE RENDICONTO GENERALE DELLO STATO 2024

Scheda azione

MINISTERO DELL'ECONOMIA E DELLE FINANZE

Missione: 1 - Politiche economico-finanziarie e di bilancio e tutela della finanza pubblica (029)

Programma: 1.8 - Accertamento e riscossione delle entrate e gestione dei beni immobiliari dello Stato (029.010)

DIPARTIMENTO DELLE FINANZE

AZIONE

5 - Interventi per la razionalizzazione dei fabbisogni allocativi e manutentivi delle pubbliche amministrazioni svolti dall'Agenzia del Demanio

CATEGORIA DI SPESA		Residui	Competenza	Cassa
02 - CONSUMI INTERMEDI	Stanzamenti	44.314.278,35	23.540.648,00	13.463.051,00
	Stanzamenti definitivi	44.314.278,35	31.665.585,00	23.805.303,00
	Impegni	n.a.	9.079.983,35	n.a.
	Pagamenti	9.318.210,59	4.003.792,42	13.322.003,01
	Rimasto da pagare	140.227,73	5.076.190,93	n.a.
	Economia/maggiori spese	34.855.840,03	22.585.601,65	10.483.299,99
04 - TRASFERIMENTI CORRENTI AD AMMINISTRAZIONI PUBBLICHE	Stanzamenti	0,00	10.723.394,00	10.723.394,00
	Stanzamenti definitivi	0,00	6.581.053,00	6.581.053,00
	Impegni	n.a.	6.221.944,61	n.a.
	Pagamenti	0,00	6.221.944,61	6.221.944,61
	Rimasto da pagare	0,00	0,00	n.a.
	Economia/maggiori spese	0,00	359.108,39	359.108,39
21 - INVESTIMENTI FISSI LORDI E ACQUISTI DI TERRENI	Stanzamenti	260.637.367,67	5.473.154,00	5.473.154,00
	Stanzamenti definitivi	264.556.749,67	40.813.187,00	91.180.068,00
	Impegni	n.a.	40.770.715,22	n.a.
	Pagamenti	28.155.288,22	11.504.634,27	39.659.922,49
	Rimasto da pagare	122.810.248,90	29.266.080,95	n.a.
	Economia/maggiori spese	113.591.212,55	42.471,78	51.520.145,51
22 - CONTRIBUTI AGLI INVESTIMENTI AD AMMINISTRAZIONI PUBBLICHE	Stanzamenti	370.702.656,16	321.224.730,00	321.224.730,00
	Stanzamenti definitivi	370.702.656,16	318.724.730,00	318.724.730,00
	Impegni	n.a.	302.724.730,00	n.a.
	Pagamenti	93.740.659,00	97.130.274,29	190.870.933,29
	Rimasto da pagare	35.514.592,39	205.594.455,71	n.a.
	Economia/maggiori spese	241.447.404,77	16.000.000,00	127.853.796,71
Totale azione	Stanzamenti	675.654.302,18	360.961.926,00	350.884.329,00
	Stanzamenti definitivi	679.573.684,18	397.784.555,00	440.291.154,00
	Impegni	n.a.	358.797.373,18	n.a.
	Pagamenti	131.214.157,81	118.860.645,59	250.074.803,40
	Rimasto da pagare	158.465.069,02	239.936.727,59	n.a.
	Economie/maggiori spese	389.894.457,35	38.987.181,82	190.216.350,60

Principali fatti di gestione

L'AZIONE ATTUENE AL TRASFERIMENTO DEI FONDI ALL'AGENZIA DEL DEMANIO SULLA BASE DEGLI IMPEGNI ASSUNTI IN CONVENZIONE PER LA RAZIONALIZZAZIONE DEI FABBISOGNI ALLOCATIVI E MANUTENTIVI. LO STANZIAMENTO INIZIALE, A VALERE SUI CAPITOLI 3905, 7753, 7754 E 7759, È AUMENTATO PER UN IMPORTO COMPLESSIVO PARI A EURO 36.822.629

AZIONE

6 - Controllo, accertamento e riscossione delle imposte sulla circolazione delle merci, garanzia della sicurezza sui giochi e controllo sulla produzione e vendita dei tabacchi, svolte dall'Agenzia delle Dogane e dei Monopoli

CATEGORIA DI SPESA	Residui	Competenza	Cassa
--------------------	---------	------------	-------

continua...

NOTE INTEGRATIVE RENDICONTO GENERALE DELLO STATO 2024

Scheda azione

MINISTERO DELL'ECONOMIA E DELLE FINANZE

Missione: 1 - Politiche economico-finanziarie e di bilancio e tutela della finanza pubblica (029)

Programma: 1.8 - Accertamento e riscossione delle entrate e gestione dei beni immobiliari dello Stato (029.010)

DIPARTIMENTO DELLE FINANZE

...segue Azione

6 - Controllo, accertamento e riscossione delle imposte sulla circolazione delle merci, garanzia della sicurezza sui giochi e controllo sulla produzione e vendita dei tabacchi, svolte dall'Agenzia delle Dogane e dei Monopoli

CATEGORIA DI SPESA		Residui	Competenza	Cassa
04 - TRASFERIMENTI CORRENTI AD AMMINISTRAZIONI PUBBLICHE	Stanzamenti	80.204,00	925.628.212,00	925.628.212,00
	Stanzamenti definitivi	80.204,00	981.284.190,00	981.364.394,00
	Impegni	n.a.	980.434.327,00	n.a.
	Pagamenti	80.204,00	980.415.607,00	980.495.811,00
	Rimasto da pagare	0,00	18.720,00	n.a.
	Economia/maggiori spese	0,00	849.863,00	868.583,00
22 - CONTRIBUTI AGLI INVESTIMENTI AD AMMINISTRAZIONI PUBBLICHE	Stanzamenti	0,00	0,00	0,00
	Stanzamenti definitivi	0,00	0,00	0,00
	Impegni	n.a.	0,00	n.a.
	Pagamenti	0,00	0,00	0,00
	Rimasto da pagare	0,00	0,00	n.a.
	Economia/maggiori spese	0,00	0,00	0,00
Totale azione		80.204,00	925.628.212,00	925.628.212,00
		80.204,00	981.284.190,00	981.364.394,00
		n.a.	980.434.327,00	n.a.
		80.204,00	980.415.607,00	980.495.811,00
		0,00	18.720,00	n.a.
		0,00	849.863,00	868.583,00

Principali fatti di gestione

L'AZIONE HA RIGUARDATO IL TRASFERIMENTO DEI FONDI ALL'AGENZIA DELLE DOGANE E DEI MONOPOLI PER GARANTIRNE L'ATTIVITÀ E PER LE SPESE DI PERSONALE SULLA BASE DEGLI IMPEGNI ASSUNTI IN CONVENZIONE. LO STANZIAMENTO INIZIALE -CAP 3920- È STATO INCREMENTATO DI EURO 55.655.978

AZIONE

7 - Servizio di riscossione tributi

CATEGORIA DI SPESA		Residui	Competenza	Cassa
02 - CONSUMI INTERMEDI	Stanzamenti	0,00	268.145.995,00	268.145.995,00
	Stanzamenti definitivi	0,00	226.145.995,00	226.145.995,00
	Impegni	n.a.	73.059.567,45	n.a.
	Pagamenti	0,00	73.059.567,45	73.059.567,45
	Rimasto da pagare	0,00	0,00	n.a.
	Economia/maggiori spese	0,00	153.086.427,55	153.086.427,55
04 - TRASFERIMENTI CORRENTI AD AMMINISTRAZIONI PUBBLICHE	Stanzamenti	0,00	948.677.500,00	948.677.500,00
	Stanzamenti definitivi	0,00	948.677.500,00	948.677.500,00
	Impegni	n.a.	948.677.500,00	n.a.
	Pagamenti	0,00	948.677.500,00	948.677.500,00
	Rimasto da pagare	0,00	0,00	n.a.
	Economia/maggiori spese	0,00	0,00	0,00
10 - RIMBORSI E POSTE CORRETTIVE DELLE ENTRATE	Stanzamenti	0,00	84.000.000,00	84.000.000,00
	Stanzamenti definitivi	0,00	44.000.000,00	44.000.000,00
	Impegni	n.a.	34.895.297,29	n.a.
	Pagamenti	0,00	34.895.297,29	34.895.297,29
	Rimasto da pagare	0,00	0,00	n.a.
	Economia/maggiori spese	0,00	9.104.702,71	9.104.702,71

continua...

NOTE INTEGRATIVE RENDICONTO GENERALE DELLO STATO 2024

Scheda azione

MINISTERO DELL'ECONOMIA E DELLE FINANZE

Missione: 1 - Politiche economico-finanziarie e di bilancio e tutela della finanza pubblica (029)

Programma: 1.8 - Accertamento e riscossione delle entrate e gestione dei beni immobiliari dello Stato (029.010)

DIPARTIMENTO DELLE FINANZE

...segue Azione 7 - Servizio di riscossione tributi

CATEGORIA DI SPESA

		Residui	Competenza	Cassa
22 - CONTRIBUTI AGLI INVESTIMENTI AD AMMINISTRAZIONI PUBBLICHE	Stanziamenti	0,00	0,00	0,00
	Stanziamenti definitivi	0,00	0,00	0,00
	Impegni	n.a.	0,00	n.a.
	Pagamenti	0,00	0,00	0,00
	Rimasto da pagare	0,00	0,00	n.a.
	Economia/maggiori spese	0,00	0,00	0,00
Totale azione	Stanziamenti	0,00	1.300.823.495,00	1.300.823.495,00
	Stanziamenti definitivi	0,00	1.218.823.495,00	1.218.823.495,00
	Impegni	n.a.	1.056.632.364,74	n.a.
	Pagamenti	0,00	1.056.632.364,74	1.056.632.364,74
	Rimasto da pagare	0,00	0,00	n.a.
	Economie/maggiori spese	0,00	162.191.130,26	162.191.130,26

Principali fatti di gestione

LE SOMME SONO STATE TRASFERITE PER ASSICURARE LE ATTIVITÀ DI RISCOSSIONE TRIBUTI E LE SPESE DI PERSONALE. LO STANZIAMENTO INIZIALE PER IL 2024 È INVARIATO -CAP. 3904-

Totale del programma	<i>Stanziamenti</i>	676.864.462,38	7.746.896.375,00	7.736.818.778,00
	<i>Stanziamenti definitivi</i>	680.783.844,38	7.961.226.123,00	8.004.312.926,00
	<i>Impegni</i>	n.a.	7.729.990.834,01	n.a.
	<i>Pagamenti</i>	131.445.629,56	7.489.432.162,41	7.620.877.791,97
	<i>Rimasto da pagare</i>	158.992.433,41	240.558.671,60	n.a.
	<i>Economie/maggiori spese</i>	390.345.781,41	231.235.288,99	383.435.134,03

NOTE INTEGRATIVE RENDICONTO GENERALE DELLO STATO 2024

Piano degli obiettivi per programma

MINISTERO DELL'ECONOMIA E DELLE FINANZE

Missione: 1 - Politiche economico-finanziarie e di bilancio e tutela della finanza pubblica (029)

Programma: 1.9 - Servizi finanziari e monetazione (029.009)

Servizi finanziari e di tesoreria. Monetazione metallica, trasporto e distribuzione monete

DIPARTIMENTO DELL'ECONOMIA

OBIETTIVI CON AZIONI CORRELATE	Stanziamenti		Impegni	Pagamenti
	LB	Definitivi		
309 MONETAZIONE METALLICA TRASPORTO E DISTRIBUZIONE MONETE				
2 - Monetazione metallica, trasporto e distribuzione monete	CP 106.701.286,00	106.701.286,00	105.889.443,14	59.867.828,02
	CS 106.701.286,00	109.928.161,00	n.a.	63.615.919,82
311 EROGAZIONE DI SOMME PER SERVIZI DI TESORERIA				
3 - Servizi di tesoreria	CP 59.759.280,00	59.759.280,00	59.759.280,00	59.759.280,00
	CS 59.759.280,00	59.759.280,00	n.a.	59.759.280,00
318 SERVIZI FINANZIARI				
1 - Servizi finanziari	CP 40.876.093,00	40.876.093,00	1.962.443,93	1.962.443,93
	CS 40.876.093,00	40.876.093,00	n.a.	1.962.443,93

Totale del Programma	CP 207.336.659,00	207.336.659,00	167.611.167,07	121.589.551,95
	CS 207.336.659,00	210.563.534,00	n.a.	125.337.643,75
Totale della Missione	CP 118.889.885.081,00	126.660.745.340,74	125.165.333.256,60	122.983.984.553,20
	CS 119.916.034.569,00	127.726.416.822,74	n.a.	123.744.644.380,04
Totale del Ministero	CP 819.694.447.994,00	837.494.204.411,00	788.637.589.750,93	757.008.601.113,54
	CS 833.445.894.468,00	847.040.729.206,00	n.a.	778.611.598.131,13

NOTE INTEGRATIVE RENDICONTO GENERALE DELLO STATO 2024

Scheda indicatori per obiettivo

MINISTERO DELL'ECONOMIA E DELLE FINANZE

Missione: 1 - Politiche economico-finanziarie e di bilancio e tutela della finanza pubblica (029)

Programma: 1.9 - Servizi finanziari e monetazione (029.009)

DIPARTIMENTO DELL'ECONOMIA

OBIETTIVO

309 - MONETAZIONE METALLICA TRASPORTO E DISTRIBUZIONE MONETE

MONETAZIONE METALLICA TRASPORTO E DISTRIBUZIONE MONETE

Azioni Correlate: 2 - Monetazione metallica, trasporto e distribuzione monete

INDICATORE	Valori target a LB 2024	Valori a Rendiconto 2024
1 - GRADO DI UTILIZZO DELLE RISORSE AL VERIFICARSI DEGLI EVENTI CHE NE IMPLICANO L'EROGAZIONE	100%	100%

Descrizione: GRADO DI UTILIZZO DELLE RISORSE AL VERIFICARSI DEGLI EVENTI CHE NE IMPLICANO L'EROGAZIONE

Tipologia: Indicatore di realizzazione finanziaria

Unità di misura: -

Metodo di calcolo: PAGATO CONTO COMPETENZA PIÙ RESIDUI ACCERTATI DI NUOVA FORMAZIONE / SOMME DA EROGARE EFFETTIVE * 100

Fonte del dato: BILANCIO FINANZIARIO

Valore di riferimento

VALORE ASSUNTO DALL'INDICATORE NELL'ULTIMO ESERCIZIO CONSUNTIVATO	100%
---	------

INDICATORE	Valori target a LB 2024	Valori a Rendiconto 2024
2 - PERCENTUALE DI SCOSTAMENTO RISPETTO AL LIVELLO DELLA SCORTA IDEALE	< 70%	26,72%

Descrizione: PERCENTUALE DI SCOSTAMENTO RISPETTO AL LIVELLO DELLA SCORTA IDEALE

Tipologia: Indicatore di realizzazione fisica

Unità di misura: -

Metodo di calcolo: STOCK DI MONETE COMPLESSIVE DETENUTE NELL'ANNO IN CORSO - STOCK DI RIFERIMENTO AL 31/12/2019 BENCHMARK / STOCK DI RIFERIMENTO AL 31/12/2019 BENCHMARK

Fonte del dato: ISTITUTO POLIGRAFICO E ZECCA DELLO STATO - BANCA D'ITALIA - MEF

Valore di riferimento

VALORE ASSUNTO DALL'INDICATORE NELL'ULTIMO ESERCIZIO CONSUNTIVATO	10,67%
---	--------

continua...

NOTE INTEGRATIVE RENDICONTO GENERALE DELLO STATO 2024

Scheda indicatori per obiettivo

MINISTERO DELL'ECONOMIA E DELLE FINANZE

Missione: 1 - Politiche economico-finanziarie e di bilancio e tutela della finanza pubblica (029)

Programma: 1.9 - Servizi finanziari e monetazione (029.009)

DIPARTIMENTO DELL'ECONOMIA

...segue **309 - MONETAZIONE METALLICA TRASPORTO E DISTRIBUZIONE MONETE**

INDICATORE	Valori target a LB 2024	Valori a Rendiconto 2024
3 - PERCENTUALE DI SCOSTAMENTO DEI RICAVI ROYALTY DERIVANTI DALLA VENDITA DI MONETE DA COLLEZIONE RISPETTO AL VALORE BENCHMARK DI RIFERIMENTO EURO 50.000,00	> 20%	100%

Descrizione: PERCENTUALE DI SCOSTAMENTO DEI RICAVI ROYALTY DERIVANTI DALLA VENDITA DI MONETE DA COLLEZIONE RISPETTO AL VALORE BENCHMARK DI RIFERIMENTO EURO 50.000,00

Tipologia: Indicatore di realizzazione fisica

Unità di misura: -

Metodo di calcolo: RICAVI REALIZZATI NELL'ANNO IN CORSO - BENCHMARK EURO 50.000,00 / BENCHMARK EURO 50.000,00

Fonte del dato: ISTITUTO POLIGRAFICO E ZECCA DELLO STATO - BANCA D'ITALIA - MEF

Valore di riferimento

VALORE ASSUNTO NELL'ULTIMO ESERCIZIO RENDICONTATO.	100%
--	------

INDICATORE	Valori target a LB 2024	Valori a Rendiconto 2024
4 - GRADO DI UTILIZZO DELLE RISORSE	90% <= x <= 100%	99,24%

Descrizione: GRADO DI UTILIZZO DELLE RISORSE

Tipologia: Indicatore di realizzazione finanziaria

Unità di misura: -

Metodo di calcolo: PAGATO CONTO COMPETENZA PIÙ RESIDUI ACCERTATI DI NUOVA FORMAZIONE / STANZIAMENTI DEFINITIVI * 100

Fonte del dato: BILANCIO FINANZIARIO

NOTE INTEGRATIVE RENDICONTO GENERALE DELLO STATO 2024

Scheda indicatori per obiettivo

MINISTERO DELL'ECONOMIA E DELLE FINANZE

Missione: 1 - Politiche economico-finanziarie e di bilancio e tutela della finanza pubblica (029)

Programma: 1.9 - Servizi finanziari e monetazione (029.009)

DIPARTIMENTO DELL'ECONOMIA

OBIETTIVO

311 - EROGAZIONE DI SOMME PER SERVIZI DI TESORERIA

SERVIZI DI TESORERIA

Azioni Correlate: 3 - Servizi di tesoreria

INDICATORE	Valori target a LB 2024	Valori a Rendiconto 2024
1 - GRADO DI EROGAZIONE DEI PAGAMENTI	90% <= x <= 100%	100%

Descrizione: GRADO DI EROGAZIONE DEI PAGAMENTI

Tipologia: Indicatore di realizzazione finanziaria

Unità di misura: -

Metodo di calcolo: PAGATO CONTO COMPETENZA / STANZIAMENTI DEFINITIVI * 100

Fonte del dato: BILANCIO FINANZIARIO

INDICATORE	Valori target a LB 2024	Valori a Rendiconto 2024
2 - GRADO DI UTILIZZO DELLE RISORSE AL VERIFICARSI DEGLI EVENTI CHE NE IMPLICANO L'EROGAZIONE	100%	100%

Descrizione: GRADO DI UTILIZZO DELLE RISORSE AL VERIFICARSI DEGLI EVENTI CHE NE IMPLICANO L'EROGAZIONE

Tipologia: Indicatore di realizzazione finanziaria

Unità di misura: -

Metodo di calcolo: PAGATO CONTO COMPETENZA PIÙ RESIDUI ACCERTATI DI NUOVA FORMAZIONE / SOMME DA EROGARE EFFETTIVE * 100

Fonte del dato: BILANCIO FINANZIARIO

INDICATORE	Valori target a LB 2024	Valori a Rendiconto 2024
3 - GRADO DI UTILIZZO DELLE RISORSE	90% <= x <= 100%	100%

Descrizione: GRADO DI UTILIZZO DELLE RISORSE

Tipologia: Indicatore di realizzazione finanziaria

Unità di misura: -

Metodo di calcolo: PAGATO CONTO COMPETENZA PIÙ RESIDUI ACCERTATI DI NUOVA FORMAZIONE / STANZIAMENTI DEFINITIVI * 100

Fonte del dato: BILANCIO FINANZIARIO

Valore di riferimento

VALORE ASSUNTO DALL'INDICATORE NELL'ULTIMO ESERCIZIO CONSUNTIVATO	100%
---	------

NOTE INTEGRATIVE RENDICONTO GENERALE DELLO STATO 2024

Scheda indicatori per obiettivo

MINISTERO DELL'ECONOMIA E DELLE FINANZE

Missione: 1 - Politiche economico-finanziarie e di bilancio e tutela della finanza pubblica (029)

Programma: 1.9 - Servizi finanziari e monetazione (029.009)

DIPARTIMENTO DELL'ECONOMIA

OBIETTIVO

318 - SERVIZI FINANZIARI

SERVIZI FINANZIARI

Azioni Correlate: 1 - Servizi finanziari

INDICATORE	Valori target a LB 2024	Valori a Rendiconto 2024
1 - GRADO DI UTILIZZO DELLE RISORSE	90% <= x <= 100%	4,80%

NOTA SCOSTAMENTO RISULTATO INDICATORE

LA DIFFERENZA FRA LO STANZIAMENTO DEFINITIVO SUI CAPITOLI E L'IMPORTO EFFETTIVAMENTE PAGATO È DOVUTA ALLA CIRCOSTANZA CHE NON TUTTE LE PRESTAZIONI VENGONO FATTURATE NELL'ANNO DI COMPETENZA 2024 AD ES. LE PRESTAZIONI DI DICEMBRE O DELL'ULTIMO TRIMESTRE. SI SOTTOLINEA CHE TUTTO QUANTO FATTURATO ENTRO IL TEMRINE DEL 12 DICEMBRE 2024 COSÌ COME PREVISTO DALLA CIRCOLARE MEF-RGS DEL 2 DICEMBRE 2024 N. 39, È STATO REGOLARMENTE SALDATO.

Descrizione: GRADO DI UTILIZZO DELLE RISORSE
Tipologia: Indicatore di realizzazione finanziaria
Unità di misura: -
Metodo di calcolo: PAGATO CONTO COMPETENZA PIÙ RESIDUI ACCERTATI DI NUOVA FORMAZIONE / STANZIAMENTI DEFINITIVI * 100
Fonte del dato: BILANCIO FINANZIARIO

continua...

NOTE INTEGRATIVE RENDICONTO GENERALE DELLO STATO 2024

Scheda indicatori per obiettivo

MINISTERO DELL'ECONOMIA E DELLE FINANZE

Missione: 1 - Politiche economico-finanziarie e di bilancio e tutela della finanza pubblica (029)

Programma: 1.9 - Servizi finanziari e monetazione (029.009)

DIPARTIMENTO DELL'ECONOMIA

...segue **318 - SERVIZI FINANZIARI**

INDICATORE	Valori target a LB 2024	Valori a Rendiconto 2024
2 - GRADO DI EROGAZIONE DEI PAGAMENTI	90% <= x <= 100%	4,80%

NOTA SCOSTAMENTO RISULTATO INDICATORE

IL PERMANERE IN BILANCIO DEL CAPITOLO 2142 P.G.1 CON LO STANZIAMENTO DI 40.876.093,00 SI GIUSTIFICA A TITOLO CAUTELATIVO PER LA VOLATILITÀ DEI CAMBI MONETARI IN PERIODI DI ELEVATA OSCILLAZIONE DELLEURO E DELLE PRINCIPALI VALUTE, IN MODO CHE, QUALORA INTERVENISSE OSCILLAZIONI NEGATIVE, LO STANZIAMENTO STESSO POSSA COSTITUIRE UNA PRONTA RISERVA CUI ATTINGERE ANCHE PER EVITARE IL PAGAMENTO DI IMPORTI DI MORA PER IL RITARDO NELLE RESTITUZIONI DEI PAGAMENTI ALLESTERO FORNITO DA BANCA D'ITALIA.

Descrizione: GRADO DI EROGAZIONE DEI PAGAMENTI
Tipologia: Indicatore di realizzazione finanziaria
Unità di misura: -
Metodo di calcolo: PAGATO CONTO COMPETENZA / STANZIAMENTI DEFINITIVI * 100
Fonte del dato: BILANCIO FINANZIARIO

INDICATORE	Valori target a LB 2024	Valori a Rendiconto 2024
3 - GRADO DI UTILIZZO DELLE RISORSE AL VERIFICARSI DEGLI EVENTI CHE NE IMPLICANO L'EROGAZIONE	100%	100%

Descrizione: GRADO DI UTILIZZO DELLE RISORSE AL VERIFICARSI DEGLI EVENTI CHE NE IMPLICANO L'EROGAZIONE
Tipologia: Indicatore di realizzazione finanziaria
Unità di misura: -
Metodo di calcolo: PAGATO CONTO COMPETENZA PIÙ RESIDUI ACCERTATI DI NUOVA FORMAZIONE / SOMME DA EROGARE EFFETTIVE * 100
Fonte del dato: BILANCIO FINANZIARIO

Valore di riferimento

VALORE ASSUNTO DALL'INDICATORE NELL'ULTIMO ESERCIZIO CONSUNTIVATO	100%
---	------

NOTE INTEGRATIVE RENDICONTO GENERALE DELLO STATO 2024

Scheda azione

MINISTERO DELL'ECONOMIA E DELLE FINANZE

Missione: 1 - Politiche economico-finanziarie e di bilancio e tutela della finanza pubblica (029)

Programma: 1.9 - Servizi finanziari e monetazione (029.009)

DIPARTIMENTO DELL'ECONOMIA

AZIONE

1 - Servizi finanziari

CATEGORIA DI SPESA		Residui	Competenza	Cassa
02 - CONSUMI INTERMEDI	Stanzamenti	0,00	40.876.093,00	40.876.093,00
	Stanzamenti definitivi	0,00	40.876.093,00	40.876.093,00
	Impegni	n.a.	1.962.443,93	n.a.
	Pagamenti	0,00	1.962.443,93	1.962.443,93
	Rimasto da pagare	0,00	0,00	n.a.
	Economia/maggiori spese	0,00	38.913.649,07	38.913.649,07
Totale azione	Stanzamenti	0,00	40.876.093,00	40.876.093,00
	Stanzamenti definitivi	0,00	40.876.093,00	40.876.093,00
	Impegni	n.a.	1.962.443,93	n.a.
	Pagamenti	0,00	1.962.443,93	1.962.443,93
	Rimasto da pagare	0,00	0,00	n.a.
	Economie/maggiori spese	0,00	38.913.649,07	38.913.649,07

Principali fatti di gestione

STANZIAMENTO DI 40.876.093,00 SI GIUSTIFICA A TITOLO CAUTELATIVO PER LA VOLATILITÀ DEI CAMBI MONETARI IN PERIODI DI ELEVATA OSCILLAZIONE DELL'EURO E DELLE PRINCIPALI VALUTE, NON PREVEDIBILI, IN MODO CHE, QUALORA INTERVENISSE OSCILLAZIONI NEGATIVE, LO STANZIAMENTO STESSO POSSA COSTITUIRE UNA PRONTA RISERVA FONDI CUI ATTINGERE ANCHE PER EVITARE IL PAGAMENTO DI NOTEVOLI IMPORTI DI MORA PER IL RITARDO NELLE RESTITUZIONI CONNESSE AL SERVIZIO DEI PAGAMENTI ALLESTERO FORNITO DA BANCA D'ITALIA.

AZIONE

2 - Monetazione metallica, trasporto e distribuzione monete

CATEGORIA DI SPESA		Residui	Competenza	Cassa
02 - CONSUMI INTERMEDI	Stanzamenti	4.579.764,65	106.701.286,00	106.701.286,00
	Stanzamenti definitivi	4.579.764,65	106.701.286,00	109.928.161,00
	Impegni	n.a.	105.889.443,14	n.a.
	Pagamenti	3.748.091,80	59.867.828,02	63.615.919,82
	Rimasto da pagare	127.444,21	46.021.615,12	n.a.
	Economia/maggiori spese	704.228,64	811.842,86	46.312.241,18
Totale azione	Stanzamenti	4.579.764,65	106.701.286,00	106.701.286,00
	Stanzamenti definitivi	4.579.764,65	106.701.286,00	109.928.161,00
	Impegni	n.a.	105.889.443,14	n.a.
	Pagamenti	3.748.091,80	59.867.828,02	63.615.919,82
	Rimasto da pagare	127.444,21	46.021.615,12	n.a.
	Economie/maggiori spese	704.228,64	811.842,86	46.312.241,18

Principali fatti di gestione

IMPEGNI E PAGAMENTI SONO PRESSOCHÉ IN LINEA CON GLI STANZIAMENTI DEFINITIVI E NON SI SEGNALANO FATTI DI RILIEVO INTERCORSI NELLA GESTIONE DEI CAPITOLI INTERESSATI.

NOTE INTEGRATIVE RENDICONTO GENERALE DELLO STATO 2024

Scheda azione

MINISTERO DELL'ECONOMIA E DELLE FINANZE

Missione: 1 - Politiche economico-finanziarie e di bilancio e tutela della finanza pubblica (029)

Programma: 1.9 - Servizi finanziari e monetazione (029.009)

DIPARTIMENTO DELL'ECONOMIA

AZIONE

3 - Servizi di tesoreria

CATEGORIA DI SPESA		Residui	Competenza	Cassa
02 - CONSUMI INTERMEDI	Stanzamenti	0,00	59.759.280,00	59.759.280,00
	Stanzamenti definitivi	0,00	59.759.280,00	59.759.280,00
	Impegni	n.a.	59.759.280,00	n.a.
	Pagamenti	0,00	59.759.280,00	59.759.280,00
	Rimasto da pagare	0,00	0,00	n.a.
	Economia/maggiori spese	0,00	0,00	0,00
Totale azione	Stanzamenti	0,00	59.759.280,00	59.759.280,00
	Stanzamenti definitivi	0,00	59.759.280,00	59.759.280,00
	Impegni	n.a.	59.759.280,00	n.a.
	Pagamenti	0,00	59.759.280,00	59.759.280,00
	Rimasto da pagare	0,00	0,00	n.a.
	Economie/maggiori spese	0,00	0,00	0,00

Principali fatti di gestione

IMPEGNI E PAGAMENTI SONO PERFETTAMENTE IN LINEA CON GLI STANZIAMENTI DEFINITIVI E NON SI SEGNALANO FATTI DI RILIEVO INTERCORSI NELLA GESTIONE DEI CAPITOLI INTERESSATI.

Totale del programma	Stanzamenti	4.579.764,65	207.336.659,00	207.336.659,00
	Stanzamenti definitivi	4.579.764,65	207.336.659,00	210.563.534,00
	Impegni	n.a.	167.611.167,07	n.a.
	Pagamenti	3.748.091,80	121.589.551,95	125.337.643,75
	Rimasto da pagare	127.444,21	46.021.615,12	n.a.
	Economie/maggiori spese	704.228,64	39.725.491,93	85.225.890,25

NOTE INTEGRATIVE RENDICONTO GENERALE DELLO STATO 2024

Piano degli obiettivi per programma

MINISTERO DELL'ECONOMIA E DELLE FINANZE

Missione: 1 - Politiche economico-finanziarie e di bilancio e tutela della finanza pubblica (029)

Programma: 1.10 - Giurisdizione e controllo dei conti pubblici (029.011)

Trasferimenti a Corte dei conti

DIPARTIMENTO DELL'ECONOMIA

Azioni non correlate ad Obiettivi

		Stanziamenti		Impegni	Pagamenti
		LB	Definitivi		
1 - Giurisdizione e controllo nella materia di contabilita' pubblica	CP	329.518.133,00	336.041.401,00	336.019.097,18	336.019.097,18
	CS	329.518.133,00	336.041.401,00	n.a.	336.019.097,18
Totale del Programma		CP 329.518.133,00	336.041.401,00	336.019.097,00	336.019.097,00
		CS 329.518.133,00	336.041.401,00	n.a.	336.019.097,00
Totale della Missione	CP	118.889.885.081,00	126.660.745.341,00	125.165.333.257,00	122.983.984.553,00
	CS	119.916.034.569,00	127.726.416.823,00	n.a.	123.744.644.380,00
Totale del Ministero	CP	819.694.447.994,00	837.494.204.411,00	788.637.589.751,00	757.008.601.114,00
	CS	833.445.894.468,00	847.040.729.206,00	n.a.	778.611.598.131,00

NOTE INTEGRATIVE RENDICONTO GENERALE DELLO STATO 2024

Scheda azione

MINISTERO DELL'ECONOMIA E DELLE FINANZE

Missione: 1 - Politiche economico-finanziarie e di bilancio e tutela della finanza pubblica (029)

Programma: 1.10 - Giurisdizione e controllo dei conti pubblici (029.011)

DIPARTIMENTO DELL'ECONOMIA

AZIONE

1 - Giurisdizione e controllo nella materia di contabilit  pubblica

CATEGORIA DI SPESA		Residui	Competenza	Cassa
04 - TRASFERIMENTI CORRENTI AD AMMINISTRAZIONI PUBBLICHE	Stanziamen	0,00	324.518.133,00	324.518.133,00
	Stanziamen definitivi	0,00	331.041.401,00	331.041.401,00
	Impegni	n.a.	331.019.097,18	n.a.
	Pagamenti	0,00	331.019.097,18	331.019.097,18
	Rimasto da pagare	0,00	0,00	n.a.
	Economia/maggiori spese	0,00	22.303,82	22.303,82
22 - CONTRIBUTI AGLI INVESTIMENTI AD AMMINISTRAZIONI PUBBLICHE	Stanziamen	0,00	5.000.000,00	5.000.000,00
	Stanziamen definitivi	0,00	5.000.000,00	5.000.000,00
	Impegni	n.a.	5.000.000,00	n.a.
	Pagamenti	0,00	5.000.000,00	5.000.000,00
	Rimasto da pagare	0,00	0,00	n.a.
	Economia/maggiori spese	0,00	0,00	0,00
Totale azione		0,00	329.518.133,00	329.518.133,00
		0,00	336.041.401,00	336.041.401,00
		n.a.	336.019.097,18	n.a.
		0,00	336.019.097,18	336.019.097,18
		0,00	0,00	n.a.
		0,00	22.303,82	22.303,82

Principali fatti di gestione

IMPEGNI E PAGAMENTI SONO PERFETTAMENTE IN LINEA CON GLI STANZIAMENTI DEFINITIVI E NON SI SEGNALANO FATTI DI RILIEVO INTERCORSI NELLA GESTIONE DEI CAPITOLI INTERESSATI.

Totale del programma	<i>Stanziamen</i>	0,00	329.518.133,00	329.518.133,00
	<i>Stanziamen definitivi</i>	0,00	336.041.401,00	336.041.401,00
	<i>Impegni</i>	n.a.	336.019.097,18	n.a.
	<i>Pagamenti</i>	0,00	336.019.097,18	336.019.097,18
	<i>Rimasto da pagare</i>	0,00	0,00	n.a.
	<i>Economie/maggiori spese</i>	0,00	22.303,82	22.303,82

NOTE INTEGRATIVE RENDICONTO GENERALE DELLO STATO 2024
Piano degli obiettivi per programma

MINISTERO DELL'ECONOMIA E DELLE FINANZE

Missione: 1 - Politiche economico-finanziarie e di bilancio e tutela della finanza pubblica (029)

Programma: 1.11 - Oneri finanziari relativi alla gestione della tesoreria (029.012)

Pagamento degli interessi sui conti di tesoreria

DIPARTIMENTO DELLA RAGIONERIA GENERALE DELLO STATO

Azioni non correlate ad Obiettivi	Stanziamenti		Impegni	Pagamenti
	LB	Definitivi		
1 - Interessi sui conti di tesoreria	CP 5.300.000.000,00	4.545.000.000,00	4.170.257.397,33	4.170.257.397,33
	CS 5.300.000.000,00	4.545.000.000,00	n.a.	4.170.257.397,33
Totale del Programma	CP 5.300.000.000,00	4.545.000.000,00	4.170.257.397,00	4.170.257.397,00
	CS 5.300.000.000,00	4.545.000.000,00	n.a.	4.170.257.397,00
Totale della Missione	CP 118.889.885.081,00	126.660.745.341,00	125.165.333.257,00	122.983.984.553,00
	CS 119.916.034.569,00	127.726.416.823,00	n.a.	123.744.644.380,00
Totale del Ministero	CP 819.694.447.994,00	837.494.204.411,00	788.637.589.751,00	757.008.601.114,00
	CS 833.445.894.468,00	847.040.729.206,00	n.a.	778.611.598.131,00

NOTE INTEGRATIVE RENDICONTO GENERALE DELLO STATO 2024

Scheda azione

MINISTERO DELL'ECONOMIA E DELLE FINANZE

Missione: 1 - Politiche economico-finanziarie e di bilancio e tutela della finanza pubblica (029)

Programma: 1.11 - Oneri finanziari relativi alla gestione della tesoreria (029.012)

DIPARTIMENTO DELLA RAGIONERIA GENERALE DELLO STATO

AZIONE

1 - Interessi sui conti di tesoreria

CATEGORIA DI SPESA		Residui	Competenza	Cassa
09 - INTERESSI PASSIVI E ALTRI ONERI FINANZIARI	Stanzamenti	0,00	5.300.000.000,00	5.300.000.000,00
	Stanzamenti definitivi	0,00	4.545.000.000,00	4.545.000.000,00
	Impegni	n.a.	4.170.257.397,33	n.a.
	Pagamenti	0,00	4.170.257.397,33	4.170.257.397,33
	Rimasto da pagare	0,00	0,00	n.a.
	Economia/maggiori spese	0,00	374.742.602,67	374.742.602,67
Totale azione	Stanzamenti	0,00	5.300.000.000,00	5.300.000.000,00
	Stanzamenti definitivi	0,00	4.545.000.000,00	4.545.000.000,00
	Impegni	n.a.	4.170.257.397,33	n.a.
	Pagamenti	0,00	4.170.257.397,33	4.170.257.397,33
	Rimasto da pagare	0,00	0,00	n.a.
	Economie/maggiori spese	0,00	374.742.602,67	374.742.602,67

Principali fatti di gestione

NEL CORSO DEL 2024 SONO STATI EFFETTUATI TUTTI I PAGAMENTI PREVISTI. LO STANZIAMENTO DEL CAP. 3100 INTERESSI SUI CONTI DI TESORERIA RISENTE DELL'ANDAMENTO DEI TASSI DI INTERESSE CHE NEL CORSO DELL'ANNO HANNO SUBITO AUMENTI IN LINEA CON LE ASPETTATIVE, DETERMINANDO DI CONSEGUENZA UN AUMENTO DELLA SPESA PER INTERESSI. TUTTAVIA IL TOTALE DEGLI INTERESSI LIQUIDATI NEL 2024 È RISULTATO IN LINEA RISPETTO A QUANTO PRUDENZIALMENTE STIMATO IN SEDE DI PREVISIONE. LA PERCENTUALE DI UTILIZZO DEGLI STANZIAMENTI DI BILANCIO È STATA PARI AL 95,86 CALCOLATO SULLO STANZIAMENTO ASSESTATO.

Totale del programma	Stanzamenti	0,00	5.300.000.000,00	5.300.000.000,00
	Stanzamenti definitivi	0,00	4.545.000.000,00	4.545.000.000,00
	Impegni	n.a.	4.170.257.397,33	n.a.
	Pagamenti	0,00	4.170.257.397,33	4.170.257.397,33
	Rimasto da pagare	0,00	0,00	n.a.
	Economie/maggiori spese	0,00	374.742.602,67	374.742.602,67

NOTE INTEGRATIVE RENDICONTO GENERALE DELLO STATO 2024
Piano degli obiettivi per programma

MINISTERO DELL'ECONOMIA E DELLE FINANZE

Missione: 1 - Politiche economico-finanziarie e di bilancio e tutela della finanza pubblica (029)

Programma: 1.12 - Gestione degli interventi finanziari dello stato, partecipazioni azionarie e valorizzazione dell'attivo e del patrimonio pubblico (029.013)

Gestione e dismissione enti e imprese; analisi mercati azionari; gestione partecipazioni in imprese; erogazione contributi, finanziamenti ed indennizzi; gestione operazioni finanziarie; valorizzazione dell'attivo e del patrimonio dello Stato; gestione dei fondi destinati alle fondazioni lirico sinfoniche; antifrode e antifalsificazione dei mezzi di pagamento; regolamentazione e vigilanza sulle Fondazioni

DIPARTIMENTO DELL'ECONOMIA

OBIETTIVI CON AZIONI CORRELATE	Stanziamenti		Impegni	Pagamenti	
	LB	Definitivi			
325 VALORIZZARE LE RISORSE IMPIEGATE NELLE POLITICHE PUBBLICHE NEI SETTORI STRATEGICI PER IL GOVERNO, A TUTELA DELL'OCCUPAZIONE, DELLA CRESCITA SOSTENIBILE, DELLO SVILUPPO E DELLA MODERNIZZAZIONE, ATTRAVERSO ANALISI, VALUTAZIONI E PROPOSTE DI INTERVENTI.					
3 - Gestione degli interventi finanziari dello Stato	CP	23.625.373,00	627.801.786,61	621.858.176,97	429.262.126,97
	CS	36.225.373,00	674.659.943,61	n.a.	466.577.846,88
di cui: stima della quota dell'azione: 1 - Spese di personale per il programma	CP	16.774.652,00	5.977.214,61	2.180.926,48	2.180.926,48
	CS	16.774.652,00	5.977.214,61	n.a.	2.180.926,48
326 VALORIZZARE LE SOCIETÀ PARTECIPATE, ATTIVARE IL SISTEMA INFORMATIVO DELLE CONCESSIONI PUBBLICHE, ANALIZZARE IL VALORE DEGLI IMMOBILI, AL FINE DI PROPORRE STRATEGIE FINALIZZATE AD INCREMENTARLO. POTENZIARE L'ATTIVITÀ DI VIGILANZA SULLE FONDAZIONI DI ORIGINE BANCARIA.					
2 - Partecipazioni azionarie e valorizzazione dell'attivo e del patrimonio pubblico	CP	32.415.149,00	2.913.186.847,39	2.908.537.550,98	1.554.435.036,08
	CS	737.415.149,00	3.655.994.986,39	n.a.	1.911.900.735,76
di cui: stima della quota dell'azione: 1 - Spese di personale per il programma	CP	0,00	4.633.853,39	1.690.769,74	1.690.769,74
	CS	0,00	4.633.853,39	n.a.	1.690.769,74
Totale del Programma					
	CP	56.040.522,00	3.540.988.634,00	3.530.395.727,95	1.983.697.163,05
	CS	773.640.522,00	4.330.654.930,00	n.a.	2.378.478.582,64
Totale della Missione					
	CP	118.889.885.081,00	126.660.745.340,74	125.165.333.256,60	122.983.984.553,20
	CS	119.916.034.569,00	127.726.416.822,74	n.a.	123.744.644.380,04
Totale del Ministero					
	CP	819.694.447.994,00	837.494.204.411,00	788.637.589.750,93	757.008.601.113,54
	CS	833.445.894.468,00	847.040.729.206,00	n.a.	778.611.598.131,13

NOTE INTEGRATIVE RENDICONTO GENERALE DELLO STATO 2024

Scheda indicatori per obiettivo

MINISTERO DELL'ECONOMIA E DELLE FINANZE

Missione: 1 - Politiche economico-finanziarie e di bilancio e tutela della finanza pubblica (029)

Programma: 1.12 - Gestione degli interventi finanziari dello stato, partecipazioni azionarie e valorizzazione dell'attivo e del patrimonio pubblico (029.013)

DIPARTIMENTO DELL'ECONOMIA

OBIETTIVO**325 - VALORIZZARE LE RISORSE IMPIEGATE NELLE POLITICHE PUBBLICHE NEI SETTORI STRATEGICI PER IL GOVERNO, A TUTELA DELL'OCCUPAZIONE, DELLA CRESCITA SOSTENIBILE, DELLO SVILUPPO E DELLA MODERNIZZAZIONE, ATTRAVERSO ANALISI, VALUTAZIONI E PROPOSTE DI INTERVENTI.**

ADOTTARE SPECIFICHE POLITICHE DI INVESTIMENTO, DI INCENTIVAZIONE, DI REGOLAZIONE, PER FAVORIRE L'INCREMENTO DI COMPETITIVITÀ E PRODUTTIVITÀ DI SPECIFICI SETTORI INDUSTRIALI. FAVORIRE/INCENTIVARE GLI GLI INVESTIMENTI IN AMBITO GREEN.

*Obiettivo strategico collegato alla Priorità Politica: Priorità `B - Politiche di competitività', investimenti e sviluppo***Azioni Correlate:** 3 - Gestione degli interventi finanziari dello Stato

INDICATORE	Valori target a LB 2024	Valori a Rendiconto 2024
1 - GRADO DI REALIZZAZIONE DELLE PROPOSTE DI INTERVENTI FINANZIARI DELLO STATO NELL'ECONOMIA, CON PARTICOLARE RIFERIMENTO AL POTENZIAMENTO DEGLI STRUMENTI DI AGEVOLAZIONE FINANZIARIA PER LE IMPRESE, INCLUSE LE INIZIATIVE DI SUPPORTO ALLA REALIZZAZIONE DEGLI INTERVENTI PNRR E IL SOSTEGNO FINANZIARIO PUBBLICO ALL'ESPORTAZIONE L'ESPORTAZIONE.	75% <= x <= 100%	100%

Descrizione: GRADO DI REALIZZAZIONE DELLE PROPOSTE DI INTERVENTI FINANZIARI DELLO STATO NELL'ECONOMIA, CON PARTICOLARE RIFERIMENTO AL POTENZIAMENTO DEGLI STRUMENTI DI AGEVOLAZIONE FINANZIARIA PER LE IMPRESE, INCLUSE LE INIZIATIVE DI SUPPORTO ALLA REALIZZAZIONE DEGLI INTERVENTI PNRR E IL SOSTEGNO FINANZIARIO PUBBLICO ALL'ESPORTAZIONE L'ESPORTAZIONE.

Tipologia: Indicatore di risultato (output)

Unità di misura: -

Metodo di calcolo: STATO DI AVANZAMENTO DEI LAVORI

Fonte del dato: DATO FORNITO DALLA STRUTTURA COMPETENTE

INDICATORE	Valori target a LB 2024	Valori a Rendiconto 2024
2 - GRADO DI AVANZAMENTO DEL PIANO DI REALIZZAZIONE DEL MODELLO DI GESTIONE DEL RISCHIO RELATIVO ALLE GARANZIE PUBBLICHE VOLTO ALLA MINIMIZZAZIONE DELLE PERDITE	75% <= x <= 100%	100%

Descrizione: GRADO DI AVANZAMENTO DEL PIANO DI REALIZZAZIONE DEL MODELLO DI GESTIONE DEL RISCHIO RELATIVO ALLE GARANZIE PUBBLICHE VOLTO ALLA MINIMIZZAZIONE DELLE PERDITE

Tipologia: Indicatore di risultato (output)

Unità di misura: -

Metodo di calcolo: STATO DI AVANZAMENTO LAVORI

Fonte del dato: DATO FORNITO DALLA STRUTTURA COMPETENTE

NOTE INTEGRATIVE RENDICONTO GENERALE DELLO STATO 2024

Scheda indicatori per obiettivo

MINISTERO DELL'ECONOMIA E DELLE FINANZE

Missione: 1 - Politiche economico-finanziarie e di bilancio e tutela della finanza pubblica (029)

Programma: 1.12 - Gestione degli interventi finanziari dello stato, partecipazioni azionarie e valorizzazione dell'attivo e del patrimonio pubblico (029.013)

DIPARTIMENTO DELL'ECONOMIA

OBIETTIVO

326 - VALORIZZARE LE SOCIETÀ PARTECIPATE, ATTIVARE IL SISTEMA INFORMATIVO DELLE CONCESSIONI PUBBLICHE, ANALIZZARE IL VALORE DEGLI IMMOBILI, AL FINE DI PROPORRE STRATEGIE FINALIZZATE AD INCREMENTARLO. POTENZIARE L'ATTIVITÀ DI VIGILANZA SULLE FONDAZIONI DI ORIGINE BANCARIA.

ADOTTARE SOLUZIONI UTILI AL FINE DI VALORIZZARE LE SOCIETÀ PARTECIPATE, IL VALORE GENERATO DALLE CONCESSIONI E IL RENDIMENTO DEGLI IMMOBILI PUBBLICI. POTENZIARE L'ATTIVITÀ DI VIGILANZA SULLE FONDAZIONI DI ORIGINE BANCARIA.

Obiettivo strategico collegato alla Priorità Politica: Priorità B - Politiche di competitività, investimenti e sviluppo

Azioni Correlate: 2 - Partecipazioni azionarie e valorizzazione dell'attivo e del patrimonio pubblico

INDICATORE	Valori target a LB 2024	Valori a Rendiconto 2024
1 - PERCENTUALE DELLE VERIFICHE EFFETTUATE IN MERITO AGLI ADEMPIMENTI A CARICO DELLE SOCIETÀ E/O DELLE AMMINISTRAZIONI SOGGETTE AL TUSP SULLA BASE DELLE ANALISI EFFETTUATE DALL'UFFICIO E DELLE SEGNALAZIONI PERVENUTE	75% <= x <= 90%	90%

Descrizione: PERCENTUALE DELLE VERIFICHE EFFETTUATE IN MERITO AGLI ADEMPIMENTI A CARICO DELLE SOCIETÀ E/O DELLE AMMINISTRAZIONI SOGGETTE AL TUSP SULLA BASE DELLE ANALISI EFFETTUATE DALL'UFFICIO E DELLE SEGNALAZIONI PERVENUTE

Tipologia: Indicatore di risultato (output)

Unità di misura: -

Metodo di calcolo: VERIFICHE EFFETTUATE / ANALISI EFFETTUATE E SEGNALAZIONI PERVENUTE

Fonte del dato: DATO FORNITO DALLA STRUTTURA COMPETENTE

INDICATORE	Valori target a LB 2024	Valori a Rendiconto 2024
2 - PERCENTUALE DELLE ANALISI PRODOTTE RISPETTO ALLE ANALISI RICHIESTE IN MATERIA DI CONCESSIONI DI BENI PUBBLICI	75% <= x <= 90%	90%

Descrizione: PERCENTUALE DELLE ANALISI PRODOTTE RISPETTO ALLE ANALISI RICHIESTE IN MATERIA DI CONCESSIONI DI BENI PUBBLICI

Tipologia: Indicatore di risultato (output)

Unità di misura: -

Metodo di calcolo: ANALISI PRODOTTE / ANALISI RICHIESTE IN MATERIA DI CONCESSIONI DI BENI PUBBLICI

Fonte del dato: DATO FORNITO DALLA STRUTTURA COMPETENTE

continua...

NOTE INTEGRATIVE RENDICONTO GENERALE DELLO STATO 2024

Scheda indicatori per obiettivo

MINISTERO DELL'ECONOMIA E DELLE FINANZE

Missione: 1 - Politiche economico-finanziarie e di bilancio e tutela della finanza pubblica (029)

Programma: 1.12 - Gestione degli interventi finanziari dello stato, partecipazioni azionarie e valorizzazione dell'attivo e del patrimonio pubblico (029.013)

DIPARTIMENTO DELL'ECONOMIA

...segue **326 - VALORIZZARE LE SOCIETÀ PARTECIPATE, ATTIVARE IL SISTEMA INFORMATIVO DELLE CONCESSIONI PUBBLICHE, ANALIZZARE IL VALORE DEGLI IMMOBILI, AL FINE DI PROPORRE STRATEGIE FINALIZZATE AD INCREMENTARLO. POTENZIARE L'ATTIVITÀ DI VIGILANZA SULLE FONDAZIONI DI ORIGINE BANCARIA.**

INDICATORE	Valori target a LB 2024	Valori a Rendiconto 2024
3 - PERCENTUALE DELLE INIZIATIVE DI MODIFICA NORMATIVA RISPETTO A QUANTO RICHIESTO IN MATERIA DI VENDITA DEGLI IMMOBILI PUBBLICI	75% <= x <= 90%	90%

Descrizione: PERCENTUALE DELLE INIZIATIVE DI MODIFICA NORMATIVA RISPETTO A QUANTO RICHIESTO IN MATERIA DI VENDITA DEGLI IMMOBILI PUBBLICI

Tipologia: Indicatore di risultato (output)

Unità di misura: -

Metodo di calcolo: MODIFICHE NORMATICE ELABORATE / TOTALE RICHIESTE PERVENUTE

Fonte del dato: DATO FORNITO DALLA STRUTTURA COMPETENTE

NOTE INTEGRATIVE RENDICONTO GENERALE DELLO STATO 2024

Scheda azione

MINISTERO DELL'ECONOMIA E DELLE FINANZE

Missione: 1 - Politiche economico-finanziarie e di bilancio e tutela della finanza pubblica (029)

Programma: 1.12 - Gestione degli interventi finanziari dello stato, partecipazioni azionarie e valorizzazione dell'attivo e del patrimonio pubblico (029.013)

DIPARTIMENTO DELL'ECONOMIA

AZIONE

1 - Spese di personale per il programma

CATEGORIA DI SPESA		Residui	Competenza	Cassa
01 - REDDITI DA LAVORO DIPENDENTE	Stanziamenti	0,00	15.984.094,00	15.984.094,00
	Stanziamenti definitivi	0,00	9.818.005,00	9.818.005,00
	Impegni	n.a.	3.633.052,48	n.a.
	Pagamenti	0,00	3.633.052,48	3.633.052,48
	Rimasto da pagare	0,00	0,00	n.a.
	Economia/maggiori spese	0,00	6.184.952,52	6.184.952,52
03 - IMPOSTE PAGATE SULLA PRODUZIONE	Stanziamenti	0,00	790.558,00	790.558,00
	Stanziamenti definitivi	0,00	793.063,00	793.063,00
	Impegni	n.a.	238.643,74	n.a.
	Pagamenti	0,00	238.643,74	238.643,74
	Rimasto da pagare	0,00	0,00	n.a.
	Economia/maggiori spese	0,00	554.419,26	554.419,26
Totale azione		Stanziamenti	0,00	16.774.652,00
		Stanziamenti definitivi	0,00	10.611.068,00
		Impegni	n.a.	3.871.696,22
		Pagamenti	0,00	3.871.696,22
		Rimasto da pagare	0,00	0,00
		Economie/maggiori spese	0,00	6.739.371,78

Principali fatti di gestione

IMPEGNI E PAGAMENTI SONO PERFETTAMENTE IN LINEA CON GLI STANZIAMENTI DEFINITIVI E NON SI SEGNALANO FATTI DI RILIEVO INTERCORSI NELLA GESTIONE DEI CAPITOLI INTERESSATI.

AZIONE

2 - Partecipazioni azionarie e valorizzazione dell'attivo e del patrimonio pubblico

CATEGORIA DI SPESA		Residui	Competenza	Cassa
02 - CONSUMI INTERMEDI	Stanziamenti	647.646,76	4.132.318,00	4.132.318,00
	Stanziamenti definitivi	647.646,76	12.220.163,00	12.580.873,00
	Impegni	n.a.	11.446.715,98	n.a.
	Pagamenti	80.878,77	2.875.547,08	2.956.425,85
	Rimasto da pagare	505.407,99	8.571.168,90	n.a.
	Economia/maggiori spese	61.360,00	773.447,02	9.624.447,15
04 - TRASFERIMENTI CORRENTI AD AMMINISTRAZIONI PUBBLICHE	Stanziamenti	0,00	494.000,00	494.000,00
	Stanziamenti definitivi	0,00	494.000,00	494.000,00
	Impegni	n.a.	0,00	n.a.
	Pagamenti	0,00	0,00	0,00
	Rimasto da pagare	0,00	0,00	n.a.
	Economia/maggiori spese	0,00	494.000,00	494.000,00
12 - ALTRE USCITE CORRENTI	Stanziamenti	0,00	438.000,00	438.000,00
	Stanziamenti definitivi	0,00	438.000,00	438.000,00
	Impegni	n.a.	0,00	n.a.
	Pagamenti	0,00	0,00	0,00
	Rimasto da pagare	0,00	0,00	n.a.
	Economia/maggiori spese	0,00	438.000,00	438.000,00

continua...

NOTE INTEGRATIVE RENDICONTO GENERALE DELLO STATO 2024

Scheda azione

MINISTERO DELL'ECONOMIA E DELLE FINANZE

Missione: 1 - Politiche economico-finanziarie e di bilancio e tutela della finanza pubblica (029)

Programma: 1.12 - Gestione degli interventi finanziari dello stato, partecipazioni azionarie e valorizzazione dell'attivo e del patrimonio pubblico (029.013)

DIPARTIMENTO DELL'ECONOMIA

...segue Azione **2 - Partecipazioni azionarie e valorizzazione dell'attivo e del patrimonio pubblico**

CATEGORIA DI SPESA		Residui	Competenza	Cassa
21 - INVESTIMENTI FISSI LORDI E ACQUISTI DI TERRENI	Stanzamenti	21.787.308,50	7.350.831,00	7.350.831,00
	Stanzamenti definitivi	21.787.308,50	7.400.831,00	9.848.260,00
	Impegni	n.a.	7.400.065,26	n.a.
	Pagamenti	2.384.820,91	1.776.629,26	4.161.450,17
	Rimasto da pagare	62.344,02	5.623.436,00	n.a.
	Economia/maggiori spese	19.340.143,57	765,74	5.686.809,83
26 - ALTRI TRASFERIMENTI IN CONTO CAPITALE	Stanzamenti	4.650.000,00	0,00	0,00
	Stanzamenti definitivi	4.650.000,00	0,00	0,00
	Impegni	n.a.	0,00	n.a.
	Pagamenti	0,00	0,00	0,00
	Rimasto da pagare	0,00	0,00	n.a.
	Economia/maggiori spese	4.650.000,00	0,00	0,00
31 - ACQUISIZIONI DI ATTIVITA' FINANZIARIE	Stanzamenti	1.475.916.968,00	20.000.000,00	725.000.000,00
	Stanzamenti definitivi	1.475.916.968,00	2.888.000.000,00	3.628.000.000,00
	Impegni	n.a.	2.888.000.000,00	n.a.
	Pagamenti	355.000.000,00	1.548.092.090,00	1.903.092.090,00
	Rimasto da pagare	1.120.916.968,00	1.339.907.910,00	n.a.
	Economia/maggiori spese	0,00	0,00	1.724.907.910,00
Totale azione		Stanzamenti	1.503.001.923,26	32.415.149,00
		Stanzamenti definitivi	1.503.001.923,26	2.908.552.994,00
		Impegni	n.a.	2.906.846.781,24
		Pagamenti	357.465.699,68	1.552.744.266,34
		Rimasto da pagare	1.121.484.720,01	1.354.102.514,90
		Economie/maggiori spese	24.051.503,57	1.706.212,76
				1.741.151.166,98

Principali fatti di gestione

IMPEGNI E PAGAMENTI SONO PERFETTAMENTE IN LINEA CON GLI STANZIAMENTI DEFINITIVI E NON SI SEGNALANO FATTI DI RILIEVO INTERCORSI NELLA GESTIONE DEI CAPITOLI INTERESSATI.

AZIONE**3 - Gestione degli interventi finanziari dello Stato**

CATEGORIA DI SPESA		Residui	Competenza	Cassa
02 - CONSUMI INTERMEDI	Stanzamenti	1.752.605,54	3.790.766,00	3.790.766,00
	Stanzamenti definitivi	1.752.605,54	3.901.966,00	4.377.881,00
	Impegni	n.a.	2.465.644,49	n.a.
	Pagamenti	875.868,30	2.252.943,11	3.128.811,41
	Rimasto da pagare	377.468,61	212.701,38	n.a.
	Economia/maggiori spese	499.268,63	1.436.321,51	1.249.069,59
04 - TRASFERIMENTI CORRENTI AD AMMINISTRAZIONI PUBBLICHE	Stanzamenti	1.962.905,14	1.000.000,00	3.000.000,00
	Stanzamenti definitivi	1.962.905,14	1.000.000,00	3.000.000,00
	Impegni	n.a.	1.000.000,00	n.a.
	Pagamenti	354.693,66	1.000.000,00	1.354.693,66
	Rimasto da pagare	1.608.211,48	0,00	n.a.
	Economia/maggiori spese	0,00	0,00	1.645.306,34

continua...

NOTE INTEGRATIVE RENDICONTO GENERALE DELLO STATO 2024

Scheda azione

MINISTERO DELL'ECONOMIA E DELLE FINANZE

Missione: 1 - Politiche economico-finanziarie e di bilancio e tutela della finanza pubblica (029)

Programma: 1.12 - Gestione degli interventi finanziari dello stato, partecipazioni azionarie e valorizzazione dell'attivo e del patrimonio pubblico (029.013)

DIPARTIMENTO DELL'ECONOMIA

...segue Azione **3 - Gestione degli interventi finanziari dello Stato**

CATEGORIA DI SPESA		Residui	Competenza	Cassa
05 - TRASFERIMENTI CORRENTI A FAMIGLIE E ISTITUZIONI SOCIALI PRIVATE	Stanziamenti	0,00	12.174,00	12.174,00
	Stanziamenti definitivi	0,00	12.174,00	12.174,00
	Impegni	n.a.	12.174,00	n.a.
	Pagamenti	0,00	12.174,00	12.174,00
	Rimasto da pagare	0,00	0,00	n.a.
	Economia/maggiori spese	0,00	0,00	0,00
12 - ALTRE USCITE CORRENTI	Stanziamenti	0,00	711.000,00	711.000,00
	Stanziamenti definitivi	0,00	711.000,00	711.000,00
	Impegni	n.a.	0,00	n.a.
	Pagamenti	0,00	0,00	0,00
	Rimasto da pagare	0,00	0,00	n.a.
	Economia/maggiori spese	0,00	711.000,00	711.000,00
21 - INVESTIMENTI FISSI LORDI E ACQUISTI DI TERRENI	Stanziamenti	1.040.879,20	1.336.781,00	1.336.781,00
	Stanziamenti definitivi	1.040.879,20	1.336.781,00	2.374.645,00
	Impegni	n.a.	1.336.781,00	n.a.
	Pagamenti	861.405,05	1.326.504,38	2.187.909,43
	Rimasto da pagare	176.458,54	10.276,62	n.a.
	Economia/maggiori spese	3.015,61	0,00	186.735,57
22 - CONTRIBUTI AGLI INVESTIMENTI AD AMMINISTRAZIONI PUBBLICHE	Stanziamenti	31.172.418,61	0,00	10.600.000,00
	Stanziamenti definitivi	31.172.418,61	0,00	10.600.000,00
	Impegni	n.a.	0,00	n.a.
	Pagamenti	2.479.374,90	0,00	2.479.374,90
	Rimasto da pagare	28.693.043,71	0,00	n.a.
	Economia/maggiori spese	0,00	0,00	8.120.625,10
23 - CONTRIBUTI AGLI INVESTIMENTI AD IMPRESE	Stanziamenti	32.744.378,00	0,00	0,00
	Stanziamenti definitivi	32.744.378,00	194.862.651,00	227.607.029,00
	Impegni	n.a.	194.862.651,00	n.a.
	Pagamenti	32.744.378,00	102.489.579,00	135.233.957,00
	Rimasto da pagare	0,00	92.373.072,00	n.a.
	Economia/maggiori spese	0,00	0,00	92.373.072,00
27 - FONDI DA RIPARTIRE IN CONTO CAPITALE	Stanziamenti	0,00	0,00	0,00
	Stanziamenti definitivi	0,00	0,00	0,00
	Impegni	n.a.	0,00	n.a.
	Pagamenti	0,00	0,00	0,00
	Rimasto da pagare	0,00	0,00	n.a.
	Economia/maggiori spese	0,00	0,00	0,00
31 - ACQUISIZIONI DI ATTIVITA' FINANZIARIE	Stanziamenti	5.824.953.677,70	0,00	0,00
	Stanziamenti definitivi	5.824.953.677,70	420.000.000,00	420.000.000,00
	Impegni	n.a.	420.000.000,00	n.a.
	Pagamenti	0,00	320.000.000,00	320.000.000,00
	Rimasto da pagare	0,00	100.000.000,00	n.a.
	Economia/maggiori spese	5.824.953.677,70	0,00	100.000.000,00
Totale azione		Stanziamenti	5.893.626.864,19	6.850.721,00
		Stanziamenti definitivi	5.893.626.864,19	621.824.572,00
		Impegni	n.a.	619.677.250,49
		Pagamenti	37.315.719,91	464.396.920,40
		Rimasto da pagare	30.855.182,34	192.596.050,00
		Economie/maggiori spese	5.825.455.961,94	2.147.321,51

continua...

NOTE INTEGRATIVE RENDICONTO GENERALE DELLO STATO 2024

Scheda azione

MINISTERO DELL'ECONOMIA E DELLE FINANZE

Missione: 1 - Politiche economico-finanziarie e di bilancio e tutela della finanza pubblica (029)

Programma: 1.12 - Gestione degli interventi finanziari dello stato, partecipazioni azionarie e valorizzazione dell'attivo e del patrimonio pubblico (029.013)

DIPARTIMENTO DELL'ECONOMIA

...segue Azione

3 - Gestione degli interventi finanziari dello Stato**Principali fatti di gestione**

IMPEGNI E PAGAMENTI SONO PERFETTAMENTE IN LINEA CON GLI STANZIAMENTI DEFINITIVI E NON SI SEGNALANO FATTI DI RILIEVO INTERCORSI NELLA GESTIONE DEI CAPITOLI INTERESSATI.

	<i>Stanziamenti</i>	7.396.628.787,45	56.040.522,00	773.640.522,00
	<i>Stanziamenti definitivi</i>	7.396.628.787,45	3.540.988.634,00	4.330.654.930,00
	<i>Impegni</i>	n.a.	3.530.395.727,95	n.a.
Totale del programma	<i>Pagamenti</i>	394.781.419,59	1.983.697.163,05	2.378.478.582,64
	<i>Rimasto da pagare</i>	1.152.339.902,35	1.546.698.564,90	n.a.
	<i>Economie/maggiori spese</i>	5.849.507.465,51	10.592.906,05	1.952.176.347,36

NOTE INTEGRATIVE RENDICONTO GENERALE DELLO STATO 2024
Ripartizione spese di personale

MINISTERO DELL'ECONOMIA E DELLE FINANZE

Missione: 1 - Politiche economico-finanziarie e di bilancio e tutela della finanza pubblica (029)

Programma: 1.12 - Gestione degli interventi finanziari dello stato, partecipazioni azionarie e valorizzazione dell'attivo e del patrimonio pubblico (029.013)

DIPARTIMENTO DELL'ECONOMIA

		Stanzamenti		Impegni	Pagamenti
		LB	Definitivi		
AZIONI DI SPESE DI PERSONALE DA RIPARTIRE					
1 - Spese di personale per il programma		CP 16.774.652,00	10.611.068,00	3.871.696,22	3.871.696,22
		CS 16.774.652,00	10.611.068,00	n.a.	3.871.696,22
totale azioni spese di personale		CP 16.774.652,00	10.611.068,00	3.871.696,22	3.871.696,22
		CS 16.774.652,00	10.611.068,00	n.a.	3.871.696,22

		Stanzamenti		Impegni	Pagamenti
		LB	Definitivi		
AZIONI CON RIPARTIZIONI DELLE SPESE DI PERSONALE					
2 - Partecipazioni azionarie e valorizzazione dell'attivo e del patrimonio pubblico		CP 32.415.149,00	2.908.552.994,00	2.906.846.781,24	1.552.744.266,34
		CS 737.415.149,00	3.651.361.133,00	n.a.	1.910.209.966,02
quota di: Spese di personale per il programma		CP 0,00	4.633.853,39	1.690.769,74	1.690.769,74
		CS 0,00	4.633.853,39	n.a.	1.690.769,74
totale azione (incluse le spese di personale)		CP 32.415.149,00	2.913.186.847,39	2.908.537.550,98	1.554.435.036,08
		CS 737.415.149,00	3.655.994.986,39	n.a.	1.911.900.735,76
3 - Gestione degli interventi finanziari dello Stato		CP 6.850.721,00	621.824.572,00	619.677.250,49	427.081.200,49
		CS 19.450.721,00	668.682.729,00	n.a.	464.396.920,40
quota di: Spese di personale per il programma		CP 16.774.652,00	5.977.214,61	2.180.926,48	2.180.926,48
		CS 16.774.652,00	5.977.214,61	n.a.	2.180.926,48
totale azione (incluse le spese di personale)		CP 23.625.373,00	627.801.786,61	621.858.176,97	429.262.126,97
		CS 36.225.373,00	674.659.943,61	n.a.	466.577.846,88
totale Programma		CP 56.040.522,00	3.540.988.634,00	3.530.395.727,95	1.983.697.163,05
		CS 773.640.522,00	4.330.654.930,00	n.a.	2.378.478.582,64

NOTE INTEGRATIVE RENDICONTO GENERALE DELLO STATO 2024

Piano degli obiettivi per programma

MINISTERO DELL'ECONOMIA E DELLE FINANZE

Missione: 2 - Relazioni finanziarie con le autonomie territoriali (003)

Programma: 2.1 - Erogazioni a Enti territoriali per interventi di settore (003.001)

Mutui a favore delle Regioni per politiche di settore. Finanziamento dei piani di rientro del debito dei Comuni in gestione commissariale straordinaria. Rimborso quota capitale e oneri finanziari su mutui contratti a carico dello Stato di prevalente interesse nazionale. Anticipazione di liquidità per far fronte ai debiti pregressi e agli ulteriori pagamenti delle Regioni degli enti locali e degli enti del servizio sanitario nazionale.

DIPARTIMENTO DELL'ECONOMIA

OBIETTIVI CON AZIONI CORRELATE	Stanziamenti		Impegni	Pagamenti
	LB	Definitivi		
117 MUTUI A FAVORE DELLE REGIONI PER POLITICHE DI SETTORE				
1 - Mutui a favore delle Regioni per politiche di settore	CP 0,00	0,00	0,00	0,00
	CS 0,00	1.375.483,00	n.a.	1.375.482,51
308 FINANZIAMENTO DEI PIANI DI RIENTRO DEL DEBITO DEI COMUNI IN GESTIONE COMMISSARIALE STRAORDINARIA				
2 - Finanziamento dei piani di rientro del debito dei Comuni in gestione commissariale straordinaria	CP 517.080.032,00	517.080.032,00	517.080.032,00	517.080.032,00
	CS 517.080.032,00	538.100.055,00	n.a.	538.100.054,18
317 RIMBORSO QUOTA CAPITALE MUTUI CON ONERI A CARICO DELLO STATO DI PREVALENTE INTERESSE NAZIONALE				
6 - Rimborso quota capitale mutui con oneri a carico dello Stato di prevalente interesse nazionale	CP 1.164.898.009,00	1.164.898.009,00	1.049.541.962,95	1.049.541.962,95
	CS 1.164.898.009,00	1.164.898.009,00	n.a.	1.049.541.962,95
319 ONERI FINANZIARI SU MUTUI CONTRATTI A CARICO DELLO STATO DI PREVALENTE INTERESSE NAZIONALE				
5 - Oneri finanziari su mutui contratti a carico dello Stato di prevalente interesse nazionale	CP 765.577.570,00	767.744.313,00	689.223.860,33	689.223.860,33
	CS 765.577.570,00	702.363.210,00	n.a.	689.223.860,33
Totale del Programma	CP 2.447.555.611,00	2.449.722.354,00	2.255.845.855,28	2.255.845.855,28
	CS 2.447.555.611,00	2.406.736.757,00	n.a.	2.278.241.359,97
Totale della Missione	CP 132.258.566.504,00	135.561.947.713,00	135.120.796.461,01	127.849.003.040,91
	CS 133.625.189.736,00	136.708.614.244,00	n.a.	130.523.162.581,70
Totale del Ministero	CP 819.694.447.994,00	837.494.204.411,00	788.637.589.750,93	757.008.601.113,54
	CS 833.445.894.468,00	847.040.729.206,00	n.a.	778.611.598.131,13

NOTE INTEGRATIVE RENDICONTO GENERALE DELLO STATO 2024

Scheda indicatori per obiettivo

MINISTERO DELL'ECONOMIA E DELLE FINANZE

Missione: 2 - Relazioni finanziarie con le autonomie territoriali (003)

Programma: 2.1 - Erogazioni a Enti territoriali per interventi di settore (003.001)

DIPARTIMENTO DELL'ECONOMIA

OBIETTIVO

117 - MUTUI A FAVORE DELLE REGIONI PER POLITICHE DI SETTORE

RISORSE DESTINATE AGLI ENTI TERRITORIALI PER INTERVENTI DI SETTORE

Azioni Correlate: 1 - Mutui a favore delle Regioni per politiche di settore

INDICATORE	Valori target a LB 2024	Valori a Rendiconto 2024
1 - GRADO DI EROGAZIONE DEI PAGAMENTI	90% <= x <= 100%	0%

NOTA SCOSTAMENTO RISULTATO INDICATORE

SONO INTERVENUTE MODIFICHE E DISPOSIZIONI CHE HANNO PRODOTTO IL RISULTATO CONSUNTIVATO. PER MAGGIORI DETTAGLI SI RIMANDA ALLA RELAZIONE SUL RENDICONTO GENERALE DELLO STATO PRESSO LA CORTE DEI CONTI.

Descrizione: GRADO DI EROGAZIONE DEI PAGAMENTI

Tipologia: Indicatore di realizzazione finanziaria

Unità di misura: -

Metodo di calcolo: PAGATO CONTO COMPETENZA / STANZIAMENTI DEFINITIVI * 100

Fonte del dato: BILANCIO FINANZIARIO

Valore di riferimento

VALORE ASSUNTO NELL'ULTIMO ESERCIZIO CONSUNTIVATO NON SI SONO VERIFICATI I PRESUPPOSTI PER L'EROGAZIONE DEI PAGAMENTI	0%
---	----

INDICATORE	Valori target a LB 2024	Valori a Rendiconto 2024
2 - GRADO DI UTILIZZO DELLE RISORSE	90% <= x <= 100%	0%

NOTA SCOSTAMENTO RISULTATO INDICATORE

SONO INTERVENUTE MODIFICHE E DISPOSIZIONI CHE HANNO PRODOTTO IL RISULTATO CONSUNTIVATO. PER MAGGIORI DETTAGLI SI RIMANDA ALLA RELAZIONE SUL RENDICONTO GENERALE DELLO STATO PRESSO LA CORTE DEI CONTI.

Descrizione: GRADO DI UTILIZZO DELLE RISORSE

Tipologia: Indicatore di realizzazione finanziaria

Unità di misura: -

Metodo di calcolo: PAGATO CONTO COMPETENZA PIÙ RESIDUI ACCERTATI DI NUOVA FORMAZIONE / STANZIAMENTI DEFINITIVI * 100

Fonte del dato: BILANCIO FINANZIARIO

Valore di riferimento

VALORE ASSUNTO DALL'INDICATORE NELL'ULTIMO ESERCIZIO CONSUNTIVATO	100%
---	------

continua...

NOTE INTEGRATIVE RENDICONTO GENERALE DELLO STATO 2024

Scheda indicatori per obiettivo

MINISTERO DELL'ECONOMIA E DELLE FINANZE

Missione: 2 - Relazioni finanziarie con le autonomie territoriali (003)

Programma: 2.1 - Erogazioni a Enti territoriali per interventi di settore (003.001)

DIPARTIMENTO DELL'ECONOMIA

...segue **117 - MUTUI A FAVORE DELLE REGIONI PER POLITICHE DI SETTORE**

INDICATORE	Valori target a LB 2024	Valori a Rendiconto 2024
3 - GRADO DI UTILIZZO DELLE RISORSE AL VERIFICARSI DEGLI EVENTI CHE NE IMPLICANO L'EROGAZIONE	100%	100%

Descrizione: GRADO DI UTILIZZO DELLE RISORSE AL VERIFICARSI DEGLI EVENTI CHE NE IMPLICANO L'EROGAZIONE

Tipologia: Indicatore di realizzazione finanziaria

Unità di misura: -

Metodo di calcolo: PAGATO CONTO COMPETENZA PIÙ RESIDUI ACCERTATI DI NUOVA FORMAZIONE / SOMME DA EROGARE EFFETTIVE * 100

Fonte del dato: BILANCIO FINANZIARIO

Valore di riferimento

VALORE ASSUNTO DALL'INDICATORE NELL'ULTIMO ESERCIZIO CONSUNTIVATO	100%
---	------

OBIETTIVO**308 - FINANZIAMENTO DEI PIANI DI RIENTRO DEL DEBITO DEI COMUNI IN GESTIONE COMMISSARIALE STRAORDINARIA**

RISORSE DESTINATE AGLI ENTI TERRITORIALI PER FONDI PER L'AGEVOLAZIONE DEI PIANI DI RIENTRO DEI COMUNI IN GESTIONE COMMISSARIALE STRAORDINARIA

Azioni Correlate: 2 - Finanziamento dei piani di rientro del debito dei Comuni in gestione commissariale straordinaria

INDICATORE	Valori target a LB 2024	Valori a Rendiconto 2024
1 - GRADO DI UTILIZZO DELLE RISORSE	90% <= x <= 100%	100%

Descrizione: GRADO DI UTILIZZO DELLE RISORSE

Tipologia: Indicatore di realizzazione finanziaria

Unità di misura: -

Metodo di calcolo: PAGATO CONTO COMPETENZA PIÙ RESIDUI ACCERTATI DI NUOVA FORMAZIONE / STANZIAMENTI DEFINITIVI * 100

Fonte del dato: BILANCIO FINANZIARIO

Valore di riferimento

VALORE ASSUNTO DALL'INDICATORE NELL'ULTIMO ESERCIZIO CONSUNTIVATO	100%
---	------

continua...

NOTE INTEGRATIVE RENDICONTO GENERALE DELLO STATO 2024

Scheda indicatori per obiettivo

MINISTERO DELL'ECONOMIA E DELLE FINANZE

Missione: 2 - Relazioni finanziarie con le autonomie territoriali (003)

Programma: 2.1 - Erogazioni a Enti territoriali per interventi di settore (003.001)

DIPARTIMENTO DELL'ECONOMIA

...segue **308 - FINANZIAMENTO DEI PIANI DI RIENTRO DEL DEBITO DEI COMUNI IN GESTIONE COMMISSARIALE STRAORDINARIA**

INDICATORE	Valori target a LB 2024	Valori a Rendiconto 2024
2 - GRADO DI UTILIZZO DELLE RISORSE AL VERIFICARSI DEGLI EVENTI CHE NE IMPLICANO L'EROGAZIONE	100%	100%

Descrizione: GRADO DI UTILIZZO DELLE RISORSE AL VERIFICARSI DEGLI EVENTI CHE NE IMPLICANO L'EROGAZIONE
Tipologia: Indicatore di realizzazione finanziaria
Unità di misura: -
Metodo di calcolo: PAGATO CONTO COMPETENZA PIÙ RESIDUI ACCERTATI DI NUOVA FORMAZIONE / SOMME DA EROGARE EFFETTIVE * 100
Fonte del dato: BILANCIO FINANZIARIO

Valore di riferimento

VALORE ASSUNTO DALL'INDICATORE NELL'ULTIMO ESERCIZIO CONSUNTIVATO

100%

INDICATORE	Valori target a LB 2024	Valori a Rendiconto 2024
3 - GRADO DI EROGAZIONE DEI PAGAMENTI	90% <= x <= 100%	100%

Descrizione: GRADO DI EROGAZIONE DEI PAGAMENTI
Tipologia: Indicatore di realizzazione finanziaria
Unità di misura: -
Metodo di calcolo: PAGATO CONTO COMPETENZA / STANZIAMENTI DEFINITIVI * 100
Fonte del dato: BILANCIO FINANZIARIO

Valore di riferimento

VALORE ASSUNTO DALL'INDICATORE NELL'ULTIMO ESERCIZIO CONSUNTIVATO

57%

NOTE INTEGRATIVE RENDICONTO GENERALE DELLO STATO 2024

Scheda indicatori per obiettivo

MINISTERO DELL'ECONOMIA E DELLE FINANZE

Missione: 2 - Relazioni finanziarie con le autonomie territoriali (003)

Programma: 2.1 - Erogazioni a Enti territoriali per interventi di settore (003.001)

DIPARTIMENTO DELL'ECONOMIA

OBIETTIVO

317 - RIMBORSO QUOTA CAPITALE MUTUI CON ONERI A CARICO DELLO STATO DI PREVALENTE INTERESSE NAZIONALE

RIMBORSO QUOTA CAPITALE MUTUI CON ONERI A CARICO DELLO STATO DI PREVALENTE INTERESSE NAZIONALE

Azioni Correlate: 6 - Rimborso quota capitale mutui con oneri a carico dello Stato di prevalente interesse nazionale

INDICATORE	Valori target a LB 2024	Valori a Rendiconto 2024
1 - GRADO DI UTILIZZO DELLE RISORSE	90% <= x <= 100%	90,10%

Descrizione: GRADO DI UTILIZZO DELLE RISORSE

Tipologia: Indicatore di realizzazione finanziaria

Unità di misura: -

Metodo di calcolo: PAGATO CONTO COMPETENZA PIÙ RESIDUI ACCERTATI DI NUOVA FORMAZIONE / STANZIAMENTI DEFINITIVI * 100

Fonte del dato: BILANCIO FINANZIARIO

Valore di riferimento

VALORE ASSUNTO DALL'INDICATORE NELL'ULTIMO ESERCIZIO CONSUNTIVATO. LE ECONOMIE DI SPESA GENERATE AL TERMINE DELL'ESERCIZIO SONO DOVUTE, IN MISURA PRINCIPALE, AD UN ECCESSO DI RISORSE STANZIATE DEFINITE, IN SEDE DI PREVISIONE, IN MODO PRUDENZIALE: TRATTASI, INFATTI DI PECULIARI TIPOLOGIE DI SPESA PER LE QUALI È DOVEROSAMENTE PRUDENTE PREVEDERE ADEGUATI STANZIAMENTI PER LE POSSIBILI OCCORRENZE.

78,14%

INDICATORE	Valori target a LB 2024	Valori a Rendiconto 2024
2 - GRADO DI UTILIZZO DELLE RISORSE AL VERIFICARSI DEGLI EVENTI CHE NE IMPLICANO L'EROGAZIONE	100%	100%

Descrizione: GRADO DI UTILIZZO DELLE RISORSE AL VERIFICARSI DEGLI EVENTI CHE NE IMPLICANO L'EROGAZIONE

Tipologia: Indicatore di realizzazione finanziaria

Unità di misura: -

Metodo di calcolo: PAGATO CONTO COMPETENZA PIÙ RESIDUI ACCERTATI DI NUOVA FORMAZIONE / SOMME DA EROGARE EFFETTIVE * 100

Fonte del dato: BILANCIO FINANZIARIO

NOTE INTEGRATIVE RENDICONTO GENERALE DELLO STATO 2024
Scheda indicatori per obiettivo
MINISTERO DELL'ECONOMIA E DELLE FINANZE

Missione: 2 - Relazioni finanziarie con le autonomie territoriali (003)
Programma: 2.1 - Erogazioni a Enti territoriali per interventi di settore (003.001)
DIPARTIMENTO DELL'ECONOMIA

OBIETTIVO

319 - ONERI FINANZIARI SU MUTUI CONTRATTI A CARICO DELLO STATO DI PREVALENTE INTERESSE NAZIONALE

PAGAMENTO DELLA QUOTA INTERESSI SULLE RATE DI AMMORTAMENTO DEI MUTUI CONTRATTI DALLO STATO, DAGLI ENTI E DALLE PUBBLICHE AMMINISTRAZIONI

Azioni Correlate: 5 - Oneri finanziari su mutui contratti a carico dello Stato di prevalente interesse nazionale

INDICATORE	Valori target a LB 2024	Valori a Rendiconto 2024
1 - GRADO DI UTILIZZO DELLE RISORSE	90% <= x <= 100%	90%

Descrizione: GRADO DI UTILIZZO DELLE RISORSE
Tipologia: Indicatore di realizzazione finanziaria
Unità di misura: -
Metodo di calcolo: PAGATO CONTO COMPETENZA PIÙ RESIDUI ACCERTATI DI NUOVA FORMAZIONE / STANZIAMENTI DEFINITIVI * 100
Fonte del dato: BILANCIO FINANZIARIO

INDICATORE	Valori target a LB 2024	Valori a Rendiconto 2024
2 - GRADO DI EROGAZIONE DEI PAGAMENTI	90% <= x <= 100%	90%

Descrizione: GRADO DI EROGAZIONE DEI PAGAMENTI
Tipologia: Indicatore di realizzazione finanziaria
Unità di misura: -
Metodo di calcolo: PAGATO CONTO COMPETENZA / STANZIAMENTI DEFINITIVI * 100
Fonte del dato: BILANCIO FINANZIARIO

INDICATORE	Valori target a LB 2024	Valori a Rendiconto 2024
3 - GRADO DI UTILIZZO DELLE RISORSE AL VERIFICARSI DEGLI EVENTI CHE NE IMPLICANO L'EROGAZIONE	100%	100%

Descrizione: GRADO DI UTILIZZO DELLE RISORSE AL VERIFICARSI DEGLI EVENTI CHE NE IMPLICANO L'EROGAZIONE
Tipologia: Indicatore di realizzazione finanziaria
Unità di misura: -
Metodo di calcolo: PAGATO CONTO COMPETENZA PIÙ RESIDUI ACCERTATI DI NUOVA FORMAZIONE / SOMME DA EROGARE EFFETTIVE * 100
Fonte del dato: BILANCIO FINANZIARIO

Valore di riferimento	
VALORE ASSUNTO DALL'INDICATORE NELL'ULTIMO ESERCIZIO CONSUNTIVATO	100%

NOTE INTEGRATIVE RENDICONTO GENERALE DELLO STATO 2024

Scheda azione

MINISTERO DELL'ECONOMIA E DELLE FINANZE

Missione: 2 - Relazioni finanziarie con le autonomie territoriali (003)

Programma: 2.1 - Erogazioni a Enti territoriali per interventi di settore (003.001)

DIPARTIMENTO DELL'ECONOMIA

AZIONE

1 - Mutui a favore delle Regioni per politiche di settore

CATEGORIA DI SPESA		Residui	Competenza	Cassa
22 - CONTRIBUTI AGLI INVESTIMENTI AD AMMINISTRAZIONI PUBBLICHE	Stanziamenti	7.500.000,00	0,00	0,00
	Stanziamenti definitivi	7.500.000,00	0,00	1.375.483,00
	Impegni	n.a.	0,00	n.a.
	Pagamenti	1.375.482,51	0,00	1.375.482,51
	Rimasto da pagare	6.000.000,00	0,00	n.a.
	Economia/maggiori spese	124.517,49	0,00	0,49
Totale azione	Stanziamenti	7.500.000,00	0,00	0,00
	Stanziamenti definitivi	7.500.000,00	0,00	1.375.483,00
	Impegni	n.a.	0,00	n.a.
	Pagamenti	1.375.482,51	0,00	1.375.482,51
	Rimasto da pagare	6.000.000,00	0,00	n.a.
	Economie/maggiori spese	124.517,49	0,00	0,49

Principali fatti di gestione

IMPEGNI E PAGAMENTI SONO PERFETTAMENTE IN LINEA CON GLI STANZIAMENTI DEFINITIVI E NON SI SEGNALANO FATTI DI RILIEVO INTERCORSI NELLA GESTIONE DEI CAPITOLI INTERESSATI.

AZIONE

2 - Finanziamento dei piani di rientro del debito dei Comuni in gestione commissariale straordinaria

CATEGORIA DI SPESA		Residui	Competenza	Cassa
22 - CONTRIBUTI AGLI INVESTIMENTI AD AMMINISTRAZIONI PUBBLICHE	Stanziamenti	21.020.022,18	517.080.032,00	517.080.032,00
	Stanziamenti definitivi	21.020.022,18	517.080.032,00	538.100.055,00
	Impegni	n.a.	517.080.032,00	n.a.
	Pagamenti	21.020.022,18	517.080.032,00	538.100.054,18
	Rimasto da pagare	0,00	0,00	n.a.
	Economia/maggiori spese	0,00	0,00	0,82
Totale azione	Stanziamenti	21.020.022,18	517.080.032,00	517.080.032,00
	Stanziamenti definitivi	21.020.022,18	517.080.032,00	538.100.055,00
	Impegni	n.a.	517.080.032,00	n.a.
	Pagamenti	21.020.022,18	517.080.032,00	538.100.054,18
	Rimasto da pagare	0,00	0,00	n.a.
	Economie/maggiori spese	0,00	0,00	0,82

Principali fatti di gestione

IMPEGNI E PAGAMENTI SONO PERFETTAMENTE IN LINEA CON GLI STANZIAMENTI DEFINITIVI E NON SI SEGNALANO FATTI DI RILIEVO INTERCORSI NELLA GESTIONE DEI CAPITOLI INTERESSATI.

AZIONE

5 - Oneri finanziari su mutui contratti a carico dello Stato di prevalente interesse nazionale

CATEGORIA DI SPESA		Residui	Competenza	Cassa
02 - CONSUMI INTERMEDI	Stanziamenti	0,00	0,00	0,00
	Stanziamenti definitivi	0,00	2.300.000,00	2.300.000,00
	Impegni	n.a.	2.300.000,00	n.a.
	Pagamenti	0,00	2.300.000,00	2.300.000,00
	Rimasto da pagare	0,00	0,00	n.a.
	Economia/maggiori spese	0,00	0,00	0,00

continua...

NOTE INTEGRATIVE RENDICONTO GENERALE DELLO STATO 2024

Scheda azione

MINISTERO DELL'ECONOMIA E DELLE FINANZE

Missione: 2 - Relazioni finanziarie con le autonomie territoriali (003)

Programma: 2.1 - Erogazioni a Enti territoriali per interventi di settore (003.001)

DIPARTIMENTO DELL'ECONOMIA

...segue Azione

5 - Oneri finanziari su mutui contratti a carico dello Stato di prevalente interesse nazionale

CATEGORIA DI SPESA		Residui	Competenza	Cassa
06 - TRASFERIMENTI CORRENTI A IMPRESE	Stanzamenti	0,00	0,00	0,00
	Stanzamenti definitivi	0,00	0,00	0,00
	Impegni	n.a.	0,00	n.a.
	Pagamenti	0,00	0,00	0,00
	Rimasto da pagare	0,00	0,00	n.a.
	Economia/maggiori spese	0,00	0,00	0,00
09 - INTERESSI PASSIVI E ALTRI ONERI FINANZIARI	Stanzamenti	0,00	765.577.570,00	765.577.570,00
	Stanzamenti definitivi	0,00	765.444.313,00	700.063.210,00
	Impegni	n.a.	686.923.860,33	n.a.
	Pagamenti	0,00	686.923.860,33	686.923.860,33
	Rimasto da pagare	0,00	0,00	n.a.
	Economia/maggiori spese	0,00	78.520.452,67	13.139.349,67
Totale azione		0,00	765.577.570,00	765.577.570,00
		0,00	767.744.313,00	702.363.210,00
		n.a.	689.223.860,33	n.a.
		0,00	689.223.860,33	689.223.860,33
		0,00	0,00	n.a.
		0,00	78.520.452,67	13.139.349,67

Principali fatti di gestione

TRATTASI, PREVALENTEMENTE, DI TRASFERIMENTI CORRENTI A IMPRESE E INTERESSI PASSIVI E REDDITI DA CAPITALE IL CUI FABBISOGNO È DEFINITO SULLA BASE DI NORMATIVE, ACCORDI E/O CONVENZIONI E UN ACCURATO MONITORAGGIO DELLE SOMME EFFETTIVAMENTE EROGATE NEL CORSO DEL TEMPO. LE ECONOMIE DI SPESA GENERATE AL TERMINE DELL'ESERCIZIO SONO DOVUTE, IN MISURA PRINCIPALE, DA UN ECCESSO DI RISORSE STANZIATE DEFINITE, IN SEDE DI PREVISIONE, IN MODO PRUDENZIALE: TRATTASI, INFATTI DI PECULIARI TIPOLOGIE DI SPESA PER LE QUALI È DOVEROSAMENTE PRUDENTE PREVEDERE ADEGUATI STANZIAMENTI PER LE POSSIBILI OCCORRENZE. È, PERTANTO, FISIOLOGICO CHE, AL TERMINE DELL'ANNO, POSSANO AVERSI ECONOMIE DI BILANCIO, ANCHE SIGNIFICATIVE.

AZIONE

6 - Rimborso quota capitale mutui con oneri a carico dello Stato di prevalente interesse nazionale

CATEGORIA DI SPESA		Residui	Competenza	Cassa
61 - RIMBORSO PASSIVITÀ FINANZIARIE	Stanzamenti	0,00	1.164.898.009,00	1.164.898.009,00
	Stanzamenti definitivi	0,00	1.164.898.009,00	1.164.898.009,00
	Impegni	n.a.	1.049.541.962,95	n.a.
	Pagamenti	0,00	1.049.541.962,95	1.049.541.962,95
	Rimasto da pagare	0,00	0,00	n.a.
	Economia/maggiori spese	0,00	115.356.046,05	115.356.046,05
Totale azione		0,00	1.164.898.009,00	1.164.898.009,00
		0,00	1.164.898.009,00	1.164.898.009,00
		n.a.	1.049.541.962,95	n.a.
		0,00	1.049.541.962,95	1.049.541.962,95
		0,00	0,00	n.a.
		0,00	115.356.046,05	115.356.046,05

Principali fatti di gestione

TRATTASI DI RIMBORSI DI PASSIVITÀ FINANZIARIE DEFINITI MEDIANTE NORMATIVE, ACCORDI E/O CONVENZIONI E UN ACCURATO MONITORAGGIO DELLE SOMME EFFETTIVAMENTE EROGATE NEL CORSO DEL TEMPO. LE ECONOMIE DI SPESA GENERATE AL TERMINE DELL'ESERCIZIO SONO DOVUTE, IN MISURA PRINCIPALE, DA UN ECCESSO DI RISORSE STANZIATE DEFINITE, IN SEDE DI PREVISIONE, IN MODO PRUDENZIALE: TRATTASI, INFATTI DI PECULIARI TIPOLOGIE DI SPESA PER LE QUALI È DOVEROSAMENTE PRUDENTE PREVEDERE ADEGUATI STANZIAMENTI PER LE POSSIBILI OCCORRENZE. È, PERTANTO, FISIOLOGICO CHE, AL TERMINE DELL'ANNO, POSSANO AVERSI ECONOMIE DI BILANCIO, ANCHE SIGNIFICATIVE.

NOTE INTEGRATIVE RENDICONTO GENERALE DELLO STATO 2024

Scheda azione

MINISTERO DELL'ECONOMIA E DELLE FINANZE

Missione: 2 - Relazioni finanziarie con le autonomie territoriali (003)

Programma: 2.1 - Erogazioni a Enti territoriali per interventi di settore (003.001)

DIPARTIMENTO DELL'ECONOMIA

Totale del programma	<i>Stanzamenti</i>	28.520.022,18	2.447.555.611,00	2.447.555.611,00
	<i>Stanzamenti definitivi</i>	28.520.022,18	2.449.722.354,00	2.406.736.757,00
	<i>Impegni</i>	n.a.	2.255.845.855,28	n.a.
	<i>Pagamenti</i>	22.395.504,69	2.255.845.855,28	2.278.241.359,97
	<i>Rimasto da pagare</i>	6.000.000,00	0,00	n.a.
	<i>Economie/maggiori spese</i>	124.517,49	193.876.498,72	128.495.397,03

NOTE INTEGRATIVE RENDICONTO GENERALE DELLO STATO 2024

Piano degli obiettivi per programma

MINISTERO DELL'ECONOMIA E DELLE FINANZE

Missione: 2 - Relazioni finanziarie con le autonomie territoriali (003)

Programma: 2.3 - Compartecipazione e regolazioni contabili ed altri trasferimenti alle autonomie speciali (003.005)

Compartecipazione delle autonomie speciali ai gettiti dei tributi erariali per lo svolgimento delle funzioni assegnate. Regolazioni contabili relative alla compartecipazione delle autonomie speciali ai gettiti dei tributi erariali riscossi direttamente dalle autonomie speciali. Trasferimenti specifici alle Regioni a statuto speciale

DIPARTIMENTO DELLA RAGIONERIA GENERALE DELLO STATO

Azioni non correlate ad Obiettivi	Stanziamenti		Impegni	Pagamenti
	LB	Definitivi		
1 - Compartecipazione delle autonomie speciali ai gettiti dei tributi erariali per lo svolgimento delle funzioni assegnate	CP	11.595.703.912,00	12.498.728.912,00	12.497.960.231,26
	CS	11.595.703.912,00	12.534.728.912,00	n.a.
2 - Regolazioni contabili relative alla compartecipazione delle autonomie speciali ai gettiti dei tributi erariali riscossi direttamente dalle autonomie speciali	CP	25.076.000.000,00	26.547.200.000,00	26.525.720.558,70
	CS	25.076.000.000,00	26.547.200.000,00	n.a.
3 - Interventi di settore a favore delle Regioni a statuto speciale	CP	1.893.121.045,00	1.967.539.765,00	1.878.982.923,25
	CS	1.893.121.045,00	2.038.539.765,00	n.a.
Totale del Programma	CP	38.564.824.957,00	41.013.468.677,00	40.991.220.555,00
	CS	38.564.824.957,00	41.120.468.677,00	n.a.
Totale della Missione	CP	132.258.566.504,00	135.561.947.713,00	135.120.796.461,00
	CS	133.625.189.736,00	136.708.614.244,00	n.a.
Totale del Ministero	CP	819.694.447.994,00	837.494.204.411,00	788.637.589.751,00
	CS	833.445.894.468,00	847.040.729.206,00	n.a.

NOTE INTEGRATIVE RENDICONTO GENERALE DELLO STATO 2024

Scheda azione

MINISTERO DELL'ECONOMIA E DELLE FINANZE

Missione: 2 - Relazioni finanziarie con le autonomie territoriali (003)

Programma: 2.3 - Compartecipazione e regolazioni contabili ed altri trasferimenti alle autonomie speciali (003.005)

DIPARTIMENTO DELLA RAGIONERIA GENERALE DELLO STATO

AZIONE**1 - Compartecipazione delle autonomie speciali ai gettiti dei tributi erariali per lo svolgimento delle funzioni assegnate**

CATEGORIA DI SPESA		Residui	Competenza	Cassa
04 - TRASFERIMENTI CORRENTI AD AMMINISTRAZIONI PUBBLICHE	Stanzamenti	352.035.044,13	11.595.703.912,00	11.595.703.912,00
	Stanzamenti definitivi	352.035.044,13	12.498.728.912,00	12.534.728.912,00
	Impegni	n.a.	12.497.960.231,26	n.a.
	Pagamenti	36.283.086,31	12.357.960.231,26	12.394.243.317,57
	Rimasto da pagare	210.028.084,65	140.000.000,00	n.a.
	Economia/maggiori spese	105.723.873,17	768.680,74	140.485.594,43
Totale azione	Stanzamenti	352.035.044,13	11.595.703.912,00	11.595.703.912,00
	Stanzamenti definitivi	352.035.044,13	12.498.728.912,00	12.534.728.912,00
	Impegni	n.a.	12.497.960.231,26	n.a.
	Pagamenti	36.283.086,31	12.357.960.231,26	12.394.243.317,57
	Rimasto da pagare	210.028.084,65	140.000.000,00	n.a.
	Economie/maggiori spese	105.723.873,17	768.680,74	140.485.594,43

Principali fatti di gestione

I TRASFERIMENTI ALLE REGIONI A STATUTO SPECIALE RELATIVI ALLA COMPARTECIPAZIONE STATUTARIA DELLE AUTONOMIE SPECIALI AI GETTITI DEI TRIBUTI ERARIALI PER LO SVOLGIMENTO DELLE FUNZIONI ASSEGNATE SONO STATI EROGATI IN LINEA CON GLI STANZIAMENTI DI BILANCIO.

AZIONE**2 - Regolazioni contabili relative alla compartecipazione delle autonomie speciali ai gettiti dei tributi erariali riscossi direttamente dalle autonomie speciali**

CATEGORIA DI SPESA		Residui	Competenza	Cassa
04 - TRASFERIMENTI CORRENTI AD AMMINISTRAZIONI PUBBLICHE	Stanzamenti	0,00	25.076.000.000,00	25.076.000.000,00
	Stanzamenti definitivi	0,00	26.547.200.000,00	26.547.200.000,00
	Impegni	n.a.	26.525.720.558,70	n.a.
	Pagamenti	0,00	26.525.720.558,70	26.525.720.558,70
	Rimasto da pagare	0,00	0,00	n.a.
	Economia/maggiori spese	0,00	21.479.441,30	21.479.441,30
Totale azione	Stanzamenti	0,00	25.076.000.000,00	25.076.000.000,00
	Stanzamenti definitivi	0,00	26.547.200.000,00	26.547.200.000,00
	Impegni	n.a.	26.525.720.558,70	n.a.
	Pagamenti	0,00	26.525.720.558,70	26.525.720.558,70
	Rimasto da pagare	0,00	0,00	n.a.
	Economie/maggiori spese	0,00	21.479.441,30	21.479.441,30

Principali fatti di gestione

LE REGOLAZIONI CONTABILI RELATIVE ALLA COMPARTECIPAZIONE STATUTARIA DELLE AUTONOMIE SPECIALI AI GETTITI DEI TRIBUTI ERARIALI RISCOSSI DIRETTAMENTE DALLE MEDESIME AUTONOMIE SPECIALI SONO STATE DISPOSTE IN LINEA CON GLI STANZIAMENTI DI BILANCIO.

NOTE INTEGRATIVE RENDICONTO GENERALE DELLO STATO 2024

Scheda azione

MINISTERO DELL'ECONOMIA E DELLE FINANZE

Missione: 2 - Relazioni finanziarie con le autonomie territoriali (003)

Programma: 2.3 - Compartecipazione e regolazioni contabili ed altri trasferimenti alle autonomie speciali (003.005)

DIPARTIMENTO DELLA RAGIONERIA GENERALE DELLO STATO

AZIONE**3 - Interventi di settore a favore delle Regioni a statuto speciale**

CATEGORIA DI SPESA		Residui	Competenza	Cassa
04 - TRASFERIMENTI CORRENTI AD AMMINISTRAZIONI PUBBLICHE	Stanzamenti	0,00	1.585.621.045,00	1.585.621.045,00
	Stanzamenti definitivi	0,00	1.660.039.765,00	1.660.039.765,00
	Impegni	n.a.	1.660.039.765,00	n.a.
	Pagamenti	0,00	1.660.039.765,00	1.660.039.765,00
	Rimasto da pagare	0,00	0,00	n.a.
	Economia/maggiori spese	0,00	0,00	0,00
22 - CONTRIBUTI AGLI INVESTIMENTI AD AMMINISTRAZIONI PUBBLICHE	Stanzamenti	201.166.108,48	307.500.000,00	307.500.000,00
	Stanzamenti definitivi	201.166.108,48	307.500.000,00	378.500.000,00
	Impegni	n.a.	307.500.000,00	n.a.
	Pagamenti	23.173.576,53	218.943.158,25	242.116.734,78
	Rimasto da pagare	115.582.095,57	88.556.841,75	n.a.
	Economia/maggiori spese	62.410.436,38	0,00	136.383.265,22
Totale azione		201.166.108,48	1.893.121.045,00	1.893.121.045,00
		201.166.108,48	1.967.539.765,00	2.038.539.765,00
		n.a.	1.967.539.765,00	n.a.
		23.173.576,53	1.878.982.923,25	1.902.156.499,78
		115.582.095,57	88.556.841,75	n.a.
		62.410.436,38	0,00	136.383.265,22

Principali fatti di gestione

I TRASFERIMENTI PER INTERVENTI DI SETTORE A FAVORE DELLE REGIONI A STATUTO SPECIALE, QUANTIFICATI IN BASE ALLA NORMATIVA VIGENTE LF N. 67 DEL 11/03/1988, LF N. 488 DEL 23/12/1999, LEGGE DI STABILITÀ N. 147 DEL 27/12/2013 E DECRETO LEGGE N. 203 DEL 30/09/2005 ART.1, CO.114, L.266/2005 ART.1, CO.524, L.190/2014 ART.1, CO.851, L. 205/2017 ART.1, CO. 879 E 883, L.145/2018 ART.1, CO.870-871 E 874, L. 160/2019 ART.33TER, DL 34/2019 ART. 41 E 42, DL 104/2020 SONO STATI EROGATI IN LINEA CON GLI STANZIAMENTI DI BILANCIO OPPURE, CON RIFERIMENTO AL CAP. 7509, TENENDO CONTO DELLA DICHIARAZIONE FORNITA DALLA REGIONE SARDEGNA. PER IL CAP. 2838 SI E' PROCEDUTO AL VERSAMENTO IN CONTO ENTRATE COME PREVISTO DALL'ART.1, C.298, DELLA L.228/12. RIGUARDANO SIA I TRASFERIMENTI CORRENTI CHE I CONTRIBUTI AGLI INVESTIMENTI.

Totale del programma	<i>Stanzamenti</i>	553.201.152,61	38.564.824.957,00	38.564.824.957,00
	<i>Stanzamenti definitivi</i>	553.201.152,61	41.013.468.677,00	41.120.468.677,00
	<i>Impegni</i>	n.a.	40.991.220.554,96	n.a.
	<i>Pagamenti</i>	59.456.662,84	40.762.663.713,21	40.822.120.376,05
	<i>Rimasto da pagare</i>	325.610.180,22	228.556.841,75	n.a.
	<i>Economie/maggiori spese</i>	168.134.309,55	22.248.122,04	298.348.300,95

NOTE INTEGRATIVE RENDICONTO GENERALE DELLO STATO 2024

Piano degli obiettivi per programma

MINISTERO DELL'ECONOMIA E DELLE FINANZE

Missione: 2 - Relazioni finanziarie con le autonomie territoriali (003)

Programma: 2.4 - Concorso dello Stato al finanziamento della spesa sanitaria (003.006)

Tutela dei livelli essenziali di assistenza, Ripiano disavanzi sanitari pregressi delle Regioni e contributi a sostegno delle strutture sanitarie private

DIPARTIMENTO DELLA RAGIONERIA GENERALE DELLO STATO

OBIETTIVI CON AZIONI CORRELATE	Stanziamenti		Impegni	Pagamenti
	LB	Definitivi		
243 ASSICURARE IL TRASFERIMENTO DEI FONDI PER CONCORSO DELLO STATO AL FINANZIAMENTO DELLA SPESA SANITARIA				
1 - Tutela dei livelli essenziali di assistenza	CP 88.355.600.000,00	89.211.170.746,00	89.200.910.744,10	82.588.369.334,81
	CS 89.721.223.232,00	90.239.822.874,00	n.a.	84.951.334.109,45
3 - Contributi per strutture sanitarie private	CP 89.800.000,00	89.800.000,00	89.800.000,00	89.800.000,00
	CS 89.800.000,00	89.800.000,00	n.a.	89.800.000,00
Totale del Programma	CP 88.445.400.000,00	89.300.970.746,00	89.290.710.744,10	82.678.169.334,81
	CS 89.811.023.232,00	90.329.622.874,00	n.a.	85.041.134.109,45
Totale della Missione	CP 132.258.566.504,00	135.561.947.713,00	135.120.796.461,01	127.849.003.040,91
	CS 133.625.189.736,00	136.708.614.244,00	n.a.	130.523.162.581,70
Totale del Ministero	CP 819.694.447.994,00	837.494.204.411,00	788.637.589.750,93	757.008.601.113,54
	CS 833.445.894.468,00	847.040.729.206,00	n.a.	778.611.598.131,13

NOTE INTEGRATIVE RENDICONTO GENERALE DELLO STATO 2024

Scheda indicatori per obiettivo

MINISTERO DELL'ECONOMIA E DELLE FINANZE

Missione: 2 - Relazioni finanziarie con le autonomie territoriali (003)

Programma: 2.4 - Concorso dello Stato al finanziamento della spesa sanitaria (003.006)

DIPARTIMENTO DELLA RAGIONERIA GENERALE DELLO STATO

OBIETTIVO

243 - ASSICURARE IL TRASFERIMENTO DEI FONDI PER CONCORSO DELLO STATO AL FINANZIAMENTO DELLA SPESA SANITARIA

ASSICURARE IL TRASFERIMENTO DEI FONDI PER CONCORSO DELLO STATO AL FINANZIAMENTO DELLA SPESA SANITARIA

Azioni Correlate: 1 - Tutela dei livelli essenziali di assistenza
3 - Contributi per strutture sanitarie private

INDICATORE	Valori target a LB 2024	Valori a Rendiconto 2024
1 - CAPACITÀ DI UTILIZZO DELLE RISORSE	>= 80%	100%

Descrizione: GRADO DI UTILIZZO DELLE RISORSE.
Tipologia: Indicatore di realizzazione finanziaria
Unità di misura: -
Metodo di calcolo: RAPPORTO TRA LE RISORSE IMPEGNATE E GLI STANZIAMENTO DI BILANCIO
Fonte del dato: DW RGS

INDICATORE	Valori target a LB 2024	Valori a Rendiconto 2024
3 - CAPACITÀ DI FINANZIAMENTO DELLA SPESA SANITARIA	>= 80%	100%

Descrizione: RAPPORTO TRA I TRASFERIMENTI DESTINATI PER IL CONCORSO DELLO STATO AL FINANZIAMENTO DELLA SPESA SANITARIA RISPETTO AL TOTALE TRASFERIBILE A SEGUITO DEL PERFEZIONAMENTO DEI RELATIVI PROVVEDIMENTI AMMINISTRATIVI
Tipologia: Indicatore di realizzazione finanziaria
Unità di misura: -
Metodo di calcolo: RAPPORTO TRA I TRASFERIMENTI DESTINATI PER IL CONCORSO DELLO STATO AL FINANZIAMENTO DELLA SPESA SANITARIA RISPETTO AL TOTALE TRASFERIBILE A SEGUITO DEL PERFEZIONAMENTO DEI RELATIVI PROVVEDIMENTI AMMINISTRATIVI
Fonte del dato: DW RGS

NOTE INTEGRATIVE RENDICONTO GENERALE DELLO STATO 2024

Scheda azione

MINISTERO DELL'ECONOMIA E DELLE FINANZE

Missione: 2 - Relazioni finanziarie con le autonomie territoriali (003)

Programma: 2.4 - Concorso dello Stato al finanziamento della spesa sanitaria (003.006)

DIPARTIMENTO DELLA RAGIONERIA GENERALE DELLO STATO

AZIONE

1 - Tutela dei livelli essenziali di assistenza

CATEGORIA DI SPESA		Residui	Competenza	Cassa
04 - TRASFERIMENTI CORRENTI AD AMMINISTRAZIONI PUBBLICHE	Stanzamenti	15.106.076.191,74	88.355.600.000,00	89.721.223.232,00
	Stanzamenti definitivi	15.106.076.191,74	89.195.172.421,00	90.223.824.549,00
	Impegni	n.a.	89.184.912.419,10	n.a.
	Pagamenti	2.362.964.774,64	82.576.254.225,81	84.939.219.000,45
	Rimasto da pagare	10.424.588.996,63	6.608.658.193,29	n.a.
	Economia/maggiori spese	2.318.522.420,47	10.260.001,90	5.284.605.548,55
23 - CONTRIBUTI AGLI INVESTIMENTI AD IMPRESE	Stanzamenti	0,00	0,00	0,00
	Stanzamenti definitivi	0,00	15.998.325,00	15.998.325,00
	Impegni	n.a.	15.998.325,00	n.a.
	Pagamenti	0,00	12.115.109,00	12.115.109,00
	Rimasto da pagare	0,00	3.883.216,00	n.a.
	Economia/maggiori spese	0,00	0,00	3.883.216,00
Totale azione	Stanzamenti	15.106.076.191,74	88.355.600.000,00	89.721.223.232,00
	Stanzamenti definitivi	15.106.076.191,74	89.211.170.746,00	90.239.822.874,00
	Impegni	n.a.	89.200.910.744,10	n.a.
	Pagamenti	2.362.964.774,64	82.588.369.334,81	84.951.334.109,45
	Rimasto da pagare	10.424.588.996,63	6.612.541.409,29	n.a.
	Economie/maggiori spese	2.318.522.420,47	10.260.001,90	5.288.488.764,55

Principali fatti di gestione

IL LIVELLO COMPLESSIVO DEL FINANZIAMENTO CORRENTE DEL SSN PER L'ANNO 2024 È PARI A 134.017.000.000 EURO, COME DETERMINATO DA ULTIMO DALLARTICOLO 1, COMMI 535 E 588, DELLA LEGGE N. 197 DEL 2022 DALLARTICOLO 1, COMMA 217 DELLA LEGGE N. 213 DEL 2024 DALLARTICOLO 4, COMMA 8-QUATER DEL DECRETO-LEGGE 30 DICEMBRE 2023, N. 215, CONVERTITO CON MODIFICAZIONI DALLA LEGGE 23 FEBBRAIO 2024 N. 18 E DALLARTICOLO 11 DEL DECRETO-LEGGE DEL 9 AGOSTO 2024 N. 113, CONVERTITO CON MODIFICAZIONI DALLA LEGGE 7 OTTOBRE 2024 N. 143. LE DISPOSIZIONI DI LEGGE SONO STATE COMPIUTAMENTE ESEGUITE. INOLTRE, I TRASFERIMENTI ALLE REGIONI A STATUTO ORDINARIO RELATIVI ALLA COMPARTECIPAZIONE ALL'IVA PER IL FINANZIAMENTO DEL SSN-CAP. 2862 PG 1 DLGS 56/2000-ARTT. 2 E 5 E DL 112/2008-ART. 77-QUATER SONO STATI EROGATI IN LINEA CON I VALORI DEL RIPARTO DI CUI ALL'INTESA RAGGIUNTA IN CONFERENZA STATO-REGIONI IN DATA 28/11/2024, COSÌ COME COMUNICATI DA IGESPE, PER UN TOTALE DI 62.484,08 MILIONI, OLTRE AL RIPIANO DELLE ANTICIPAZIONI DI TESORERIA EFFETTUATE NEL 2024 PER L'IMPORTO DI 12.106,59 MILIONI, ED AI VERSAMENTI IN ENTRATA DI 40,78 MILIONI A TITOLO DI SALDO POSITIVO DELLA MOBILITÀ INTERNAZIONALE E DI 37,93 MILIONI A TITOLO DI RECUPERI DI CONTRIBUTI DOVUTI DALLE REGIONI E NON VERSATI ALL'ERARIO. È STATA IMPEGNATA LA SOMMA COMPLESSIVA DI 1.898,69 MILIONI DI CUI 1.405,02 MILIONI PER QUOTE PREMIALI. IN CONTO RESIDUI SONO STATI EFFETTUATI PAGAMENTI RICHIESTI DA IGESPE PER UN TOTALE DI 326,17 MILIONI

AZIONE

3 - Contributi per strutture sanitarie private

CATEGORIA DI SPESA		Residui	Competenza	Cassa
04 - TRASFERIMENTI CORRENTI AD AMMINISTRAZIONI PUBBLICHE	Stanzamenti	0,00	89.800.000,00	89.800.000,00
	Stanzamenti definitivi	0,00	89.800.000,00	89.800.000,00
	Impegni	n.a.	89.800.000,00	n.a.
	Pagamenti	0,00	89.800.000,00	89.800.000,00
	Rimasto da pagare	0,00	0,00	n.a.
	Economia/maggiori spese	0,00	0,00	0,00
Totale azione	Stanzamenti	0,00	89.800.000,00	89.800.000,00
	Stanzamenti definitivi	0,00	89.800.000,00	89.800.000,00
	Impegni	n.a.	89.800.000,00	n.a.
	Pagamenti	0,00	89.800.000,00	89.800.000,00
	Rimasto da pagare	0,00	0,00	n.a.
	Economie/maggiori spese	0,00	0,00	0,00

continua...

NOTE INTEGRATIVE RENDICONTO GENERALE DELLO STATO 2024
Scheda azione

MINISTERO DELL'ECONOMIA E DELLE FINANZE

Missione: 2 - Relazioni finanziarie con le autonomie territoriali (003)
Programma: 2.4 - Concorso dello Stato al finanziamento della spesa sanitaria (003.006)
DIPARTIMENTO DELLA RAGIONERIA GENERALE DELLO STATO
...segue Azione **3 - Contributi per strutture sanitarie private**

Principali fatti di gestione

NON SI SONO RILEVATI PARTICOLARI FATTI NELLA GESTIONE PER CUI IL FINANZIAMENTO È STATO REGOLARMENTE TRASFERITO AGLI ENTI DI DESTINAZIONE.

Totale del programma	Stanzamenti	15.106.076.191,74	88.445.400.000,00	89.811.023.232,00
	Stanzamenti definitivi	15.106.076.191,74	89.300.970.746,00	90.329.622.874,00
	Impegni	n.a.	89.290.710.744,10	n.a.
	Pagamenti	2.362.964.774,64	82.678.169.334,81	85.041.134.109,45
	Rimasto da pagare	10.424.588.996,63	6.612.541.409,29	n.a.
	Economie/maggiori spese	2.318.522.420,47	10.260.001,90	5.288.488.764,55

NOTE INTEGRATIVE RENDICONTO GENERALE DELLO STATO 2024

Piano degli obiettivi per programma

MINISTERO DELL'ECONOMIA E DELLE FINANZE

Missione: 2 - Relazioni finanziarie con le autonomie territoriali (003)

Programma: 2.5 - Rapporti finanziari con Enti territoriali (003.007)

Trasferimenti al fondo transitorio elevati disavanzi strutturali Trasferimenti specifici ad enti territoriali, Concorso dello Stato per mobilità dei dipendenti pubblici. Compensazione differenze prezzo carburanti in zone di confine. Concorso dello Stato per l'esercizio delle funzioni di pertinenza delle Regioni in materia di salvaguardia del territorio. Interventi di settore a favore delle Regioni. Trasferimenti per incentivare il patto di stabilità interno verticale. Oneri finanziari e rimborso delle quote finanziarie dei mutui contratti a carico dello Stato di prevalente interesse territoriale. Trasferimenti agli enti locali in materia di tutela beni culturali e ambiente. Risorse assegnate alla Presidenza del Consiglio dei Ministri per gli affari regionali ed autonomie locali. Trasferimenti per l'attuazione del federalismo amministrativo e federalismo fiscale. Rimborso dell'IVA alle regioni titolari di contratti di servizio di pubblico trasporto

DIPARTIMENTO DELLA RAGIONERIA GENERALE DELLO STATO

OBIETTIVI CON AZIONI CORRELATE	Stanziamenti		Impegni	Pagamenti
	LB	Definitivi		
230 SOSTENERE GLI ENTI TERRITORIALI AL FINE DI GARANTIRE INTERVENTI DI PUBBLICA UTILITÀ A VARIO TITOLO MOBILITÀ DEL PERSONALE, SOSTEGNO ALL'ECONOMIA, SOVVENZIONI, RIMBORSI				
1 - Concorso dello Stato per mobilità dei dipendenti pubblici	CP 16.894.217,00	16.894.217,00	13.230.918,87	7.946.406,41
	CS 17.894.217,00	17.894.217,00	n.a.	8.726.684,39
2 - Compensazione differenze prezzo carburanti in zone di confine	CP 25.000.000,00	25.000.000,00	0,00	0,00
	CS 25.000.000,00	25.000.000,00	n.a.	0,00
4 - Interventi di settore a favore delle Regioni	CP 1.553.475.022,00	1.553.475.022,00	1.373.483.284,00	949.404.035,96
	CS 1.553.475.022,00	1.603.475.022,00	n.a.	1.176.420.512,28
8 - Oneri finanziari su mutui contratti a carico dello Stato di prevalente interesse territoriale	CP 198.850.000,00	198.850.000,00	195.879.376,70	195.879.376,70
	CS 198.850.000,00	198.850.000,00	n.a.	195.879.376,70
9 - Rimborso quota capitale mutui con oneri a carico dello Stato di prevalente interesse territoriale	CP 242.990.000,00	242.990.000,00	240.888.659,67	240.888.659,67
	CS 242.990.000,00	242.990.000,00	n.a.	240.888.659,67
10 - Attuazione federalismo amministrativo	CP 376.298.599,00	373.298.599,00	372.258.969,43	371.744.969,43
	CS 376.298.599,00	376.298.599,00	n.a.	373.001.613,65
11 - Rimborso IVA per contratti di servizio di pubblico trasporto	CP 2.605.098,00	2.605.098,00	2.605.098,00	1.787.689,44
	CS 2.605.098,00	2.605.098,00	n.a.	2.076.889,54

Azioni non correlate ad Obiettivi

	Stanziamenti		Impegni	Pagamenti
	LB	Definitivi		
7 - Reintegro del minor gettito IRAP destinato alle Regioni sul costo del lavoro	CP 384.673.000,00	384.673.000,00	384.673.000,00	384.673.000,00
	CS 384.673.000,00	384.673.000,00	n.a.	384.673.000,00

Totale del Programma	CP 2.800.785.936,00	2.797.785.936,00	2.583.019.306,67	2.152.324.137,61
	CS 2.801.785.936,00	2.851.785.936,00	n.a.	2.381.666.736,23
Totale della Missione	CP 132.258.566.504,00	135.561.947.713,00	135.120.796.461,01	127.849.003.040,91
	CS 133.625.189.736,00	136.708.614.244,00	n.a.	130.523.162.581,70
Totale del Ministero	CP 819.694.447.994,00	837.494.204.411,00	788.637.589.750,93	757.008.601.113,54
	CS 833.445.894.468,00	847.040.729.206,00	n.a.	778.611.598.131,13

NOTE INTEGRATIVE RENDICONTO GENERALE DELLO STATO 2024

Scheda indicatori per obiettivo

MINISTERO DELL'ECONOMIA E DELLE FINANZE

Missione: 2 - Relazioni finanziarie con le autonomie territoriali (003)

Programma: 2.5 - Rapporti finanziari con Enti territoriali (003.007)

DIPARTIMENTO DELLA RAGIONERIA GENERALE DELLO STATO

OBIETTIVO

230 - SOSTENERE GLI ENTI TERRITORIALI AL FINE DI GARANTIRE INTERVENTI DI PUBBLICA UTILITÀ A VARIO TITOLO MOBILITÀ DEL PERSONALE, SOSTEGNO ALL'ECONOMIA, SOVVENZIONI, RIMBORSI

SOSTENERE GLI ENTI TERRITORIALI AL FINE DI GARANTIRE INTERVENTI DI PUBBLICA UTILITÀ A VARIO TITOLO MOBILITÀ DEL PERSONALE, SOSTEGNO ALL'ECONOMIA, SOVVENZIONI, RIMBORSI

- Azioni Correlate:**
- 1 - Concorso dello Stato per mobilità dei dipendenti pubblici
 - 2 - Compensazione differenze prezzo carburanti in zone di confine
 - 4 - Interventi di settore a favore delle Regioni
 - 8 - Oneri finanziari su mutui contratti a carico dello Stato di prevalente interesse territoriale
 - 9 - Rimborso quota capitale mutui con oneri a carico dello Stato di prevalente interesse territoriale
 - 10 - Attuazione federalismo amministrativo
 - 11 - Rimborso IVA per contratti di servizio di pubblico trasporto

INDICATORE	Valori target a LB 2024	Valori a Rendiconto 2024
1 - PERCENTUALE DEI LITRI DI CARBURANTE VENDUTI NELL'ANNO DI RIFERIMENTO SULLA MEDIA DEI LITRI DI CARBURANTE VENDUTI NEGLI ULTIMI CINQUE ANNI.	70 <= x <= 100	0

NOTA SCOSTAMENTO RISULTATO INDICATORE

IL MANCATO RAGGIUNGIMENTO DELL'OBIETTIVO DERIVA DA FATTORI ESTERNI E NON È DA IMPUTARE ALLA GESTIONE DELLE RISORSE. LA DIFFERENZA TRA IL PREZZO MEDIO DI BENZINA E GASOLIO APPLICATO DALLA CONFEDERAZIONE ELVETICA E IL PREZZO MEDIO APPLICATO SUL TERRITORIO NAZIONALE NON È TALE DA ATTIVARE LO SCONTO PREVISTO DAL DECRETO MINISTERIALE.

Descrizione: PERCENTUALE LITRI DI CARBURANTE VENDUTI A PREZZO RIDOTTO NELLE REGIONI DI CONFINE CON LA SVIZZERA NELL'ANNO DI RIFERIMENTO SULLA MEDIA DEI LITRI DI CARBURANTE VENDUTI NEGLI ULTIMI CINQUE ANNI

Tipologia: Indicatore di risultato (output)

Unità di misura: RAPPORTO

Metodo di calcolo: RAPPORTO TRA LITRI DI CARBURANTE VENDUTI NELL'ANNO DI RIFERIMENTO SULLA MEDIA DEI LITRI DI CARBURANTE VENDUTI NEGLI ULTIMI CINQUE ANNI.

Fonte del dato: DATI FORNITI DAL DIPARTIMENTO DELLE FINANZE

continua...

NOTE INTEGRATIVE RENDICONTO GENERALE DELLO STATO 2024

Scheda indicatori per obiettivo

MINISTERO DELL'ECONOMIA E DELLE FINANZE

Missione: 2 - Relazioni finanziarie con le autonomie territoriali (003)

Programma: 2.5 - Rapporti finanziari con Enti territoriali (003.007)

DIPARTIMENTO DELLA RAGIONERIA GENERALE DELLO STATO

...segue **230 - SOSTENERE GLI ENTI TERRITORIALI AL FINE DI GARANTIRE INTERVENTI DI PUBBLICA UTILITÀ A VARIO TITOLO MOBILITÀ DEL PERSONALE, SOSTEGNO ALL'ECONOMIA, SOVVENZIONI, RIMBORSI**

INDICATORE	Valori target a LB 2024	Valori a Rendiconto 2024
6 - GRADO DI UTILIZZO DELLE RISORSE STANZIATE IN BILANCIO	70% <= x <= 100%	99,93%

Descrizione: GRADO DI UTILIZZO DELLE RISORSE STANZIATE IN BILANCIO PER IL SOSTEGNO DEGLI ENTI TERRITORIALI FINALIZZATO AD INTERVENTI DI PUBBLICA UTILITÀ

Tipologia: Indicatore di realizzazione finanziaria

Unità di misura: -

Metodo di calcolo: AMMONTARE DELLE RISORSE FINANZIARIE TRASFERITE RISPETTO ALL'AMMONTARE DELLE RISORSE STANZIATE PER SOSTENERE GLI ENTI TERRITORIALI

Fonte del dato: SICOGE

NOTE INTEGRATIVE RENDICONTO GENERALE DELLO STATO 2024

Scheda azione

MINISTERO DELL'ECONOMIA E DELLE FINANZE

Missione: 2 - Relazioni finanziarie con le autonomie territoriali (003)

Programma: 2.5 - Rapporti finanziari con Enti territoriali (003.007)

DIPARTIMENTO DELLA RAGIONERIA GENERALE DELLO STATO

AZIONE

1 - Concorso dello Stato per mobilità dei dipendenti pubblici

CATEGORIA DI SPESA		Residui	Competenza	Cassa
04 - TRASFERIMENTI CORRENTI AD AMMINISTRAZIONI PUBBLICHE	Stanzamenti	11.866.900,02	16.894.217,00	17.894.217,00
	Stanzamenti definitivi	11.866.900,02	16.894.217,00	17.894.217,00
	Impegni	n.a.	13.230.918,87	n.a.
	Pagamenti	780.277,98	7.946.406,41	8.726.684,39
	Rimasto da pagare	9.611.181,14	5.284.512,46	n.a.
	Economia/maggiori spese	1.475.440,90	3.663.298,13	9.167.532,61
Totale azione	Stanzamenti	11.866.900,02	16.894.217,00	17.894.217,00
	Stanzamenti definitivi	11.866.900,02	16.894.217,00	17.894.217,00
	Impegni	n.a.	13.230.918,87	n.a.
	Pagamenti	780.277,98	7.946.406,41	8.726.684,39
	Rimasto da pagare	9.611.181,14	5.284.512,46	n.a.
	Economie/maggiori spese	1.475.440,90	3.663.298,13	9.167.532,61

Principali fatti di gestione

I TRASFERIMENTI ALLE REGIONI A STATUTO ORDINARIO RELATIVI ALLA COMPARTECIPAZIONE ALL'IVA PER IL FINANZIAMENTO DEL SSN-CAP. 2862 PG 1 DLGS 56/2000-ARTT. 2 E 5 E DL 112/2008-ART. 77-QUATER SONO STATI EROGATI IN LINEA CON I VALORI DEL RIPARTO DI CUI ALL'INTESA RAGGIUNTA IN CONFERENZA STATO-REGIONI IN DATA 28/11/2024, COSÌ COME COMUNICATI DA IGESPE, PER UN TOTALE DI 62.484,08 MILIONI, OLTRE AL RIPIANO DELLE ANTICIPAZIONI DI TESORERIA EFFETTUATE NEL 2024 PER L'IMPORTO DI 12.106,59 MILIONI, ED AI VERSAMENTI IN ENTRATA DI 40,78 MILIONI A TITOLO DI SALDO POSITIVO DELLA MOBILITÀ INTERNAZIONALE E DI 37,93 MILIONI A TITOLO DI RECUPERI DI CONTRIBUTI DOVUTI DALLE REGIONI E NON VERSATI ALL'ERARIO. E' STATA IMPEGNATA LA SOMMA COMPLESSIVA DI 1.898,69 MILIONI DI CUI 1.405,02 MILIONI PER QUOTE PREMIALI. IN CONTO RESIDUI SONO STATI EFFETTUATI PAGAMENTI RICHIESTI DA IGESPE PER UN TOTALE DI 326,17 MILIONI.

AZIONE

2 - Compensazione differenze prezzo carburanti in zone di confine

CATEGORIA DI SPESA		Residui	Competenza	Cassa
04 - TRASFERIMENTI CORRENTI AD AMMINISTRAZIONI PUBBLICHE	Stanzamenti	19.999.378,58	25.000.000,00	25.000.000,00
	Stanzamenti definitivi	19.999.378,58	25.000.000,00	25.000.000,00
	Impegni	n.a.	0,00	n.a.
	Pagamenti	0,00	0,00	0,00
	Rimasto da pagare	19.999.378,58	0,00	n.a.
	Economia/maggiori spese	0,00	25.000.000,00	25.000.000,00
Totale azione	Stanzamenti	19.999.378,58	25.000.000,00	25.000.000,00
	Stanzamenti definitivi	19.999.378,58	25.000.000,00	25.000.000,00
	Impegni	n.a.	0,00	n.a.
	Pagamenti	0,00	0,00	0,00
	Rimasto da pagare	19.999.378,58	0,00	n.a.
	Economie/maggiori spese	0,00	25.000.000,00	25.000.000,00

Principali fatti di gestione

NELL'ANNO 2024 NON SONO STATI EFFETTUATI TRASFERIMENTI IN QUANTO I LITRI DI BENZINA VENDUTI NELL'ANNO 2023, RIFERITI A CONSUNTIVO E COMUNICATI DAL DIPARTIMENTO FINANZE CON NOTA N. 21346 DEL 7 MAGGIO 2024, AMMONTANO A ZERO, IN QUANTO LA MISURA È STATA SOSPESA CON DECRETO N.1240 DELL'8 FEBBRAIO 2022, CON DECORRENZA 12 FEBBRAIO 2022, PER ASSENZA DELLE CONDIZIONI PER L'APPLICAZIONE, POICHÈ LA DIFFERENZA TRA IL PREZZO MEDIO DI BENZINA E GASOLIO APPLICATO DALLA CONFEDERAZIONE ELVETICA E IL PREZZO MEDIO APPLICATO SUL TERRITORIO NAZIONALE NON È STATO TALE DA ATTIVARE LO SCONTO PREVISTO DAL DECRETO MINISTERIALE.

NOTE INTEGRATIVE RENDICONTO GENERALE DELLO STATO 2024

Scheda azione

MINISTERO DELL'ECONOMIA E DELLE FINANZE

Missione: 2 - Relazioni finanziarie con le autonomie territoriali (003)

Programma: 2.5 - Rapporti finanziari con Enti territoriali (003.007)

DIPARTIMENTO DELLA RAGIONERIA GENERALE DELLO STATO

AZIONE

4 - Interventi di settore a favore delle Regioni

CATEGORIA DI SPESA		Residui	Competenza	Cassa
04 - TRASFERIMENTI CORRENTI AD AMMINISTRAZIONI PUBBLICHE	Stanzamenti	65.000.000,00	904.975.022,00	904.975.022,00
	Stanzamenti definitivi	65.000.000,00	904.975.022,00	954.975.022,00
	Impegni	n.a.	724.983.285,00	n.a.
	Pagamenti	50.000.000,00	694.983.285,00	744.983.285,00
	Rimasto da pagare	15.000.000,00	30.000.000,00	n.a.
	Economia/maggiori spese	0,00	179.991.737,00	209.991.737,00
22 - CONTRIBUTI AGLI INVESTIMENTI AD AMMINISTRAZIONI PUBBLICHE	Stanzamenti	420.664.097,79	648.500.000,00	648.500.000,00
	Stanzamenti definitivi	420.664.097,79	648.500.000,00	648.500.000,00
	Impegni	n.a.	648.499.999,00	n.a.
	Pagamenti	177.016.476,32	254.420.750,96	431.437.227,28
	Rimasto da pagare	230.421.907,61	394.079.248,04	n.a.
	Economia/maggiori spese	13.225.713,86	1,00	217.062.772,72
		Stanzamenti	485.664.097,79	1.553.475.022,00
		Stanzamenti definitivi	485.664.097,79	1.553.475.022,00
Totale azione		Impegni	1.373.483.284,00	n.a.
		Pagamenti	949.404.035,96	1.176.420.512,28
		Rimasto da pagare	424.079.248,04	n.a.
		Economie/maggiori spese	179.991.738,00	427.054.509,72

Principali fatti di gestione

I TRASFERIMENTI A FAVORE DELLE REGIONI SONO STATI EFFETTUATI IN LINEA CON GLI STANZIAMENTI ISCRITTI IN BILANCIO.

AZIONE

7 - Reintegro del minor gettito IRAP destinato alle Regioni sul costo del lavoro

CATEGORIA DI SPESA		Residui	Competenza	Cassa
04 - TRASFERIMENTI CORRENTI AD AMMINISTRAZIONI PUBBLICHE	Stanzamenti	0,00	384.673.000,00	384.673.000,00
	Stanzamenti definitivi	0,00	384.673.000,00	384.673.000,00
	Impegni	n.a.	384.673.000,00	n.a.
	Pagamenti	0,00	384.673.000,00	384.673.000,00
	Rimasto da pagare	0,00	0,00	n.a.
	Economia/maggiori spese	0,00	0,00	0,00
		Stanzamenti	0,00	384.673.000,00
		Stanzamenti definitivi	0,00	384.673.000,00
Totale azione		Impegni	384.673.000,00	n.a.
		Pagamenti	384.673.000,00	384.673.000,00
		Rimasto da pagare	0,00	n.a.
		Economie/maggiori spese	0,00	0,00

Principali fatti di gestione

I PAGAMENTI EFFETTUATI SONO IN LINEA CON GLI STANZIAMENTI DELLE RISORSE ISCRITTE IN BILANCIO PER LA RELATIVA FINALITÀ.

NOTE INTEGRATIVE RENDICONTO GENERALE DELLO STATO 2024

Scheda azione

MINISTERO DELL'ECONOMIA E DELLE FINANZE

Missione: 2 - Relazioni finanziarie con le autonomie territoriali (003)

Programma: 2.5 - Rapporti finanziari con Enti territoriali (003.007)

DIPARTIMENTO DELLA RAGIONERIA GENERALE DELLO STATO

AZIONE

8 - Oneri finanziari su mutui contratti a carico dello Stato di prevalente interesse territoriale

CATEGORIA DI SPESA		Residui	Competenza	Cassa
09 - INTERESSI PASSIVI E ALTRI ONERI FINANZIARI	Stanziamenti	0,00	198.850.000,00	198.850.000,00
	Stanziamenti definitivi	0,00	198.850.000,00	198.850.000,00
	Impegni	n.a.	195.879.376,70	n.a.
	Pagamenti	0,00	195.879.376,70	195.879.376,70
	Rimasto da pagare	0,00	0,00	n.a.
	Economia/maggiori spese	0,00	2.970.623,30	2.970.623,30
Totale azione	Stanziamenti	0,00	198.850.000,00	198.850.000,00
	Stanziamenti definitivi	0,00	198.850.000,00	198.850.000,00
	Impegni	n.a.	195.879.376,70	n.a.
	Pagamenti	0,00	195.879.376,70	195.879.376,70
	Rimasto da pagare	0,00	0,00	n.a.
	Economie/maggiori spese	0,00	2.970.623,30	2.970.623,30

Principali fatti di gestione

LE RISORSE ISCRITTE IN BILANCIO IN RELAZIONE ALLE ESIGENZE CONNESSE AGLI ONERI FINANZIARI SU MUTUI CONTRATTI A CARICO DELLO STATO DI PREVALENTE INTERESSE TERRITORIALE SONO STATE TRASFERITE IN RELAZIONE AI PIANI DI AMMORTAMENTO.

AZIONE

9 - Rimborso quota capitale mutui con oneri a carico dello Stato di prevalente interesse territoriale

CATEGORIA DI SPESA		Residui	Competenza	Cassa
61 - RIMBORSO PASSIVITA' FINANZIARIE	Stanziamenti	0,00	242.990.000,00	242.990.000,00
	Stanziamenti definitivi	0,00	242.990.000,00	242.990.000,00
	Impegni	n.a.	240.888.659,67	n.a.
	Pagamenti	0,00	240.888.659,67	240.888.659,67
	Rimasto da pagare	0,00	0,00	n.a.
	Economia/maggiori spese	0,00	2.101.340,33	2.101.340,33
Totale azione	Stanziamenti	0,00	242.990.000,00	242.990.000,00
	Stanziamenti definitivi	0,00	242.990.000,00	242.990.000,00
	Impegni	n.a.	240.888.659,67	n.a.
	Pagamenti	0,00	240.888.659,67	240.888.659,67
	Rimasto da pagare	0,00	0,00	n.a.
	Economie/maggiori spese	0,00	2.101.340,33	2.101.340,33

Principali fatti di gestione

LE RISORSE ISCRITTE IN BILANCIO IN RELAZIONE ALLE ESIGENZE CONNESSE AGLI ONERI FINANZIARI SU MUTUI CONTRATTI A CARICO DELLO STATO DI PREVALENTE INTERESSE TERRITORIALE SONO STATE TRASFERITE IN RELAZIONE AI PIANI DI AMMORTAMENTO.

AZIONE

10 - Attuazione federalismo amministrativo

CATEGORIA DI SPESA		Residui	Competenza	Cassa
04 - TRASFERIMENTI CORRENTI AD AMMINISTRAZIONI PUBBLICHE	Stanziamenti	3.164.788,29	290.520.000,00	290.520.000,00
	Stanziamenti definitivi	3.164.788,29	287.520.000,00	290.520.000,00
	Impegni	n.a.	286.513.465,87	n.a.
	Pagamenti	1.256.644,22	285.999.465,87	287.256.110,09
	Rimasto da pagare	474.394,68	514.000,00	n.a.
	Economia/maggiori spese	1.433.749,39	1.006.534,13	3.263.889,91

continua...

NOTE INTEGRATIVE RENDICONTO GENERALE DELLO STATO 2024

Scheda azione

MINISTERO DELL'ECONOMIA E DELLE FINANZE

Missione: 2 - Relazioni finanziarie con le autonomie territoriali (003)

Programma: 2.5 - Rapporti finanziari con Enti territoriali (003.007)

DIPARTIMENTO DELLA RAGIONERIA GENERALE DELLO STATO

...segue Azione **10 - Attuazione federalismo amministrativo**

CATEGORIA DI SPESA		Residui	Competenza	Cassa
22 - CONTRIBUTI AGLI INVESTIMENTI AD AMMINISTRAZIONI PUBBLICHE	Stanziamenti	0,00	85.778.599,00	85.778.599,00
	Stanziamenti definitivi	0,00	85.778.599,00	85.778.599,00
	Impegni	n.a.	85.745.503,56	n.a.
	Pagamenti	0,00	85.745.503,56	85.745.503,56
	Rimasto da pagare	0,00	0,00	n.a.
	Economia/maggiori spese	0,00	33.095,44	33.095,44
Totale azione	Stanziamenti	3.164.788,29	376.298.599,00	376.298.599,00
	Stanziamenti definitivi	3.164.788,29	373.298.599,00	376.298.599,00
	Impegni	n.a.	372.258.969,43	n.a.
	Pagamenti	1.256.644,22	371.744.969,43	373.001.613,65
	Rimasto da pagare	474.394,68	514.000,00	n.a.
	Economie/maggiori spese	1.433.749,39	1.039.629,57	3.296.985,35

Principali fatti di gestione

I TRASFERIMENTI ALLE REGIONI PER L'ATTUAZIONE DEL FEDERALISMO AMMINISTRATIVO AI SENSI DELLA L. 59/1997 E DELLE NUOVE DISPOSIZIONI LEGISLATIVE SONO STATI EFFETTUATI IN LINEA CON GLI STANZIAMENTI DI BILANCIO, SIA PER I TRASFERIMENTI CORRENTI CHE PER I CONTRIBUTI AGLI INVESTIMENTI AD ALTRE AMMINISTRAZIONI PUBBLICHE.

AZIONE

11 - Rimborso IVA per contratti di servizio di pubblico trasporto

CATEGORIA DI SPESA		Residui	Competenza	Cassa
22 - CONTRIBUTI AGLI INVESTIMENTI AD AMMINISTRAZIONI PUBBLICHE	Stanziamenti	5.199.467,85	2.605.098,00	2.605.098,00
	Stanziamenti definitivi	5.199.467,85	2.605.098,00	2.605.098,00
	Impegni	n.a.	2.605.098,00	n.a.
	Pagamenti	289.200,10	1.787.689,44	2.076.889,54
	Rimasto da pagare	4.136.065,36	817.408,56	n.a.
	Economia/maggiori spese	774.202,39	0,00	528.208,46
Totale azione	Stanziamenti	5.199.467,85	2.605.098,00	2.605.098,00
	Stanziamenti definitivi	5.199.467,85	2.605.098,00	2.605.098,00
	Impegni	n.a.	2.605.098,00	n.a.
	Pagamenti	289.200,10	1.787.689,44	2.076.889,54
	Rimasto da pagare	4.136.065,36	817.408,56	n.a.
	Economie/maggiori spese	774.202,39	0,00	528.208,46

Principali fatti di gestione

I PAGAMENTI EFFETTUATI IN FAVORE DELLE REGIONI SARDEGNA E FRIULI VENEZIA GIULIA SONO STATI ESEGUITI NEI LIMITI DEI RIMBORSI SPETTANTI ALLE STESSE PER LE FINALITA' DERIVANTI DAL RIMBORSO DELL'IVA PAGATA IN ACCONTO NELL'ANNO 2024 E DI QUELLA PAGATA A SALDO PER L'ANNO 2023

Totale del programma	Stanziamenti	525.894.632,53	2.800.785.936,00	2.801.785.936,00
	Stanziamenti definitivi	525.894.632,53	2.797.785.936,00	2.851.785.936,00
	Impegni	n.a.	2.583.019.306,67	n.a.
	Pagamenti	229.342.598,62	2.152.324.137,61	2.381.666.736,23
	Rimasto da pagare	279.642.927,37	430.695.169,06	n.a.
	Economie/maggiori spese	16.909.106,54	214.766.629,33	470.119.199,77

NOTE INTEGRATIVE RENDICONTO GENERALE DELLO STATO 2024

Piano degli obiettivi per programma

MINISTERO DELL'ECONOMIA E DELLE FINANZE

Missione: 3 - L'Italia in Europa e nel mondo (004)

Programma: 3.1 - Partecipazione italiana alle politiche di bilancio in ambito UE (004.010)

Politica economica e cooperazione nell'ambito dell'Unione europea. Partecipazione al processo di formazione, esecuzione e certificazione del bilancio europeo. Attuazione delle politiche comunitarie in ambito nazionale

DIPARTIMENTO DELLA RAGIONERIA GENERALE DELLO STATO

OBIETTIVI CON AZIONI CORRELATE	Stanziamenti		Impegni	Pagamenti
	LB	Definitivi		
226 GARANTIRE LA COPERTURA DEGLI ONERI FINANZIARI DERIVANTI DALLA PARTECIPAZIONE DELL'ITALIA ALL'UE				
1 - Partecipazione al bilancio UE	CP 20.160.000.000,00	19.010.025.361,00	18.369.708.380,45	18.369.708.380,45
	CS 20.160.000.000,00	19.010.025.361,00	n.a.	18.369.708.380,45
237 RENDERE DISPONIBILI LE RISORSE FINANZIARIE NECESSARIE PER ASSICURARE LA COMPLETA ATTUAZIONE DEGLI INTERVENTI RIENTRANTI NELLA PROGRAMMAZIONE COMUNITARIA, IVI COMPRESI QUELLI AD ESSA COMPLEMENTARI E GARANTIRE, ALTRESÌ, LA COPERTURA DEGLI ONERI FINANZIARI DERIVANTI DALL'ADEGUAMENTO DELL'ORDINAMENTO INTERNO ALLA NOMATIVA UE E E DALLE SENTENZE DI CONDANNA DELLA CORTE DI GIUSTIZIA DELL'UE				
2 - Attuazione delle politiche comunitarie in ambito nazionale	CP 8.829.885.002,00	11.675.039.263,00	11.583.550.464,00	11.554.110.464,00
	CS 8.829.885.002,00	11.676.289.263,00	n.a.	11.554.110.464,00
Totale del Programma	CP 28.989.885.002,00	30.685.064.624,00	29.953.258.844,45	29.923.818.844,45
	CS 28.989.885.002,00	30.686.314.624,00	n.a.	29.923.818.844,45
Totale della Missione	CP 29.678.656.083,00	31.423.282.815,00	30.665.239.248,88	30.635.689.748,88
	CS 29.678.656.083,00	31.474.700.681,00	n.a.	30.685.857.614,88
Totale del Ministero	CP 819.694.447.994,00	837.494.204.411,00	788.637.589.750,93	757.008.601.113,54
	CS 833.445.894.468,00	847.040.729.206,00	n.a.	778.611.598.131,13

NOTE INTEGRATIVE RENDICONTO GENERALE DELLO STATO 2024

Scheda indicatori per obiettivo

MINISTERO DELL'ECONOMIA E DELLE FINANZE

Missione: 3 - L'Italia in Europa e nel mondo (004)

Programma: 3.1 - Partecipazione italiana alle politiche di bilancio in ambito UE (004.010)

DIPARTIMENTO DELLA RAGIONERIA GENERALE DELLO STATO

OBIETTIVO**226 - GARANTIRE LA COPERTURA DEGLI ONERI FINANZIARI DERIVANTI DALLA PARTECIPAZIONE DELL'ITALIA ALL'UE**

GARANTIRE LA COPERTURA DEGLI ONERI FINANZIARI DERIVANTI DALLA PARTECIPAZIONE DELL'ITALIA ALL'UE

Azioni Correlate: 1 - Partecipazione al bilancio UE

INDICATORE	Valori target a LB 2024	Valori a Rendiconto 2024
1 - RAPPORTO TRA L'AMMONTARE DEI VERSAMENTI DELL'ITALIA ALL'UE SU CONTRIBUTI DOVUTI ALL'UE A TITOLO DI RISORSA IVA E RNL ED ALTRESÌ PER I DIRITTI DOGANALI ACCERTATI E RISCOSSI DALL'ITALIA	>= 70%	100%

Descrizione: RAPPORTO TRA L'AMMONTARE DEI VERSAMENTI DELL'ITALIA ALL'UE SU CONTRIBUTI DOVUTI ALL'UE A TITOLO DI RISORSA IVA E RNL ED ALTRESÌ PER I DIRITTI DOGANALI ACCERTATI E RISCOSSI DALL'ITALIA

Tipologia: Indicatore di risultato (output)

Unità di misura: -

Metodo di calcolo: AL NUMERATORE DEL RAPPORTO È INDICATO "L'AMMONTARE DEI VERSAMENTI MENSILI EFFETTUATI DALL'IGRUE AL CONTO CORRENTE DELLA COMMISSIONE ED AL DENOMINATORE È RIPORTATO IL CONTRIBUTO RICHIESTO ALL'ITALIA DALL'UE A TITOLO DI RISORSA IVA E RNL ED ALTRESÌ PER I DIRITTI DOGANALI ACCERTATI E RISCOSSI DALL'ITALIA NEL PERIODO DI RIFERIMENTO

Fonte del dato: SISTEMA INFORMATIVO IGRUE

INDICATORE	Valori target a LB 2024	Valori a Rendiconto 2024
2 - NUMERO DEI PARERI PERTINENTI ESPRESSI / NUMERO RICHIESTE PARERI PERVENUTE NEL PERIODO DI RIFERIMENTO VALORE IN PERCENTUALE	>= 70%	100%

Descrizione: NUMERO DEI PARERI PERTINENTI ESPRESSI / NUMERO RICHIESTE PARERI PERVENUTE NEL PERIODO DI RIFERIMENTO VALORE IN PERCENTUALE

Tipologia: Indicatore di risultato (output)

Unità di misura: -

Metodo di calcolo: RAPPORTO

Fonte del dato: RED - WORK FLOW PRELEX

Valore di riferimento	
50	100%

NOTE INTEGRATIVE RENDICONTO GENERALE DELLO STATO 2024

Scheda indicatori per obiettivo

MINISTERO DELL'ECONOMIA E DELLE FINANZE

Missione: 3 - L'Italia in Europa e nel mondo (004)

Programma: 3.1 - Partecipazione italiana alle politiche di bilancio in ambito UE (004.010)

DIPARTIMENTO DELLA RAGIONERIA GENERALE DELLO STATO

OBIETTIVO

237 - RENDERE DISPONIBILI LE RISORSE FINANZIARIE NECESSARIE PER ASSICURARE LA COMPLETA ATTUAZIONE DEGLI INTERVENTI RIENTRANTI NELLA PROGRAMMAZIONE COMUNITARIA, IVI COMPRESI QUELLI AD ESSA COMPLEMENTARI E GARANTIRE, ALTRESÌ, LA COPERTURA DEGLI ONERI FINANZIARI DERIVANTI DALL'ADEGUAMENTO DELL'ORDINAMENTO INTERNO ALLA NOMATIVA UE E E DALLE SENTENZE DI CONDANNA DELLA CORTE DI GIUSTIZIA DELL'UE

RENDERE DISPONIBILI LE RISORSE FINANZIARIE NECESSARIE PER ASSICURARE LA COMPLETA ATTUAZIONE DEGLI INTERVENTI RIENTRANTI NELLA PROGRAMMAZIONE COMUNITARIA, IVI COMPRESI QUELLI AD ESSA COMPLEMENTARI E GARANTIRE, ALTRESÌ, LA COPERTURA DEGLI ONERI FINANZIARI DERIVANTI DALL'ADEGUAMENTO DELL'ORDINAMENTO INTERNO ALLA NOMATIVA UE E E DALLE SENTENZE DI CONDANNA DELLA CORTE DI GIUSTIZIA DELL'UE

Azioni Correlate: 2 - Attuazione delle politiche comunitarie in ambito nazionale

INDICATORE	Valori target a LB 2024	Valori a Rendiconto 2024
1 - AMMONTARE DELLE RISORSE NAZIONALI ASSEGNATE E DELLE QUOTE NAZIONALI FINANZIATE SU AMMONTARE DELLE QUOTE NAZIONALI PREVISTE DAI PIANI FINANZIARI DEGLI INTERVENTI UE E COMPLEMENTARI	>= 70%	99,98%

Descrizione:	AMMONTARE DELLE RISORSE NAZIONALI ASSEGNATE E DELLE QUOTE NAZIONALI FINANZIATE SU AMMONTARE DELLE QUOTE NAZIONALI PREVISTE DAI PIANI FINANZIARI DEGLI INTERVENTI UE E COMPLEMENTARI
Tipologia:	Indicatore di risultato (output)
Unità di misura:	-
Metodo di calcolo:	AL NUMERATORE DEL RAPPORTO È INDICATO " L'AMMONTARE DELLE QUOTE NAZIONALI RIPORTATE NEI DECRETI DIRETTORIALI IGRUE DI COFINANZIAMENTO PREDISPOSTI NELL'ANNO RIFERIMENTO ED AL DENOMINATORE È RAPPRESENTATO " L'AMMONTARE DELLE ANNUALITÀ PREVISTE NEI PIANI FINANZIARI DEGLI INTERVENTI UE CONSIDERATI NEL PERIODO DI RIFERIMENTO
Fonte del dato:	SISTEMA INFORMATIVO IGRUE

NOTE INTEGRATIVE RENDICONTO GENERALE DELLO STATO 2024

Scheda azione

MINISTERO DELL'ECONOMIA E DELLE FINANZE

Missione: 3 - L'Italia in Europa e nel mondo (004)

Programma: 3.1 - Partecipazione italiana alle politiche di bilancio in ambito UE (004.010)

DIPARTIMENTO DELLA RAGIONERIA GENERALE DELLO STATO

AZIONE

1 - Partecipazione al bilancio UE

CATEGORIA DI SPESA		Residui	Competenza	Cassa
08 - RISORSE PROPRIE UE	Stanzamenti	0,00	20.160.000.000,00	20.160.000.000,00
	Stanzamenti definitivi	0,00	19.010.025.361,00	19.010.025.361,00
	Impegni	n.a.	18.369.708.380,45	n.a.
	Pagamenti	0,00	18.369.708.380,45	18.369.708.380,45
	Rimasto da pagare	0,00	0,00	n.a.
	Economia/maggiori spese	0,00	640.316.980,55	640.316.980,55
Totale azione	Stanzamenti	0,00	20.160.000.000,00	20.160.000.000,00
	Stanzamenti definitivi	0,00	19.010.025.361,00	19.010.025.361,00
	Impegni	n.a.	18.369.708.380,45	n.a.
	Pagamenti	0,00	18.369.708.380,45	18.369.708.380,45
	Rimasto da pagare	0,00	0,00	n.a.
	Economie/maggiori spese	0,00	640.316.980,55	640.316.980,55

Principali fatti di gestione

COME DA NORMATIVA COMUNITARIA IN MATERIA DI MESSA A DISPOSIZIONE DELLE RISORSE PROPRIE UE, SI È PROVVEDUTO, ALLE SCADENZE STABILITE, AD EFFETTUARE I VERSAMENTI AL BILANCIO UE A TITOLO DELLE VARIE RISORSE. L'AMMONTARE COMPLESSIVO DELLE SOMME VERSATE NEL 2024 E' PARI A CIRCA 17,6 MILIARDI, DISTRIBUITO IN N. 24 VERSAMENTI. E' STATO INOLTRE VERSATO IL CONTRIBUTO IN CONTO INTERESSI IN FAVORE DELL'UCRAINA, NELL'AMBITO DEL PROGRAMMA DI ASSISTENZA MACROFINANZIARIA DEL BILANCIO UE, PARI A CIRCA 69 MILIONI, DISTRIBUITO IN N. 3 VERSAMENTI

AZIONE

2 - Attuazione delle politiche comunitarie in ambito nazionale

CATEGORIA DI SPESA		Residui	Competenza	Cassa
02 - CONSUMI INTERMEDI	Stanzamenti	1.250.000,00	27.100.336,00	27.100.336,00
	Stanzamenti definitivi	1.250.000,00	19.100.336,00	20.350.336,00
	Impegni	n.a.	12.231.476,00	n.a.
	Pagamenti	0,00	12.231.476,00	12.231.476,00
	Rimasto da pagare	0,00	0,00	n.a.
	Economia/maggiori spese	1.250.000,00	6.868.860,00	8.118.860,00
06 - TRASFERIMENTI CORRENTI A IMPRESE	Stanzamenti	0,00	700.000.000,00	700.000.000,00
	Stanzamenti definitivi	0,00	700.000.000,00	700.000.000,00
	Impegni	n.a.	700.000.000,00	n.a.
	Pagamenti	0,00	700.000.000,00	700.000.000,00
	Rimasto da pagare	0,00	0,00	n.a.
	Economia/maggiori spese	0,00	0,00	0,00
12 - ALTRE USCITE CORRENTI	Stanzamenti	0,00	110.000.000,00	110.000.000,00
	Stanzamenti definitivi	0,00	110.000.000,00	110.000.000,00
	Impegni	n.a.	103.618.988,00	n.a.
	Pagamenti	0,00	74.178.988,00	74.178.988,00
	Rimasto da pagare	0,00	29.440.000,00	n.a.
	Economia/maggiori spese	0,00	6.381.012,00	35.821.012,00
13 - FONDI DA RIPARTIRE DI PARTE CORRENTE	Stanzamenti	0,00	134.084.666,00	134.084.666,00
	Stanzamenti definitivi	0,00	78.238.927,00	78.238.927,00
	Impegni	n.a.	0,00	n.a.
	Pagamenti	0,00	0,00	0,00
	Rimasto da pagare	0,00	0,00	n.a.
	Economia/maggiori spese	0,00	78.238.927,00	78.238.927,00

continua...

NOTE INTEGRATIVE RENDICONTO GENERALE DELLO STATO 2024

Scheda azione

MINISTERO DELL'ECONOMIA E DELLE FINANZE

Missione: 3 - L'Italia in Europa e nel mondo (004)

Programma: 3.1 - Partecipazione italiana alle politiche di bilancio in ambito UE (004.010)

DIPARTIMENTO DELLA RAGIONERIA GENERALE DELLO STATO

...segue Azione **2 - Attuazione delle politiche comunitarie in ambito nazionale**

CATEGORIA DI SPESA		Residui	Competenza	Cassa
22 - CONTRIBUTI AGLI INVESTIMENTI AD AMMINISTRAZIONI PUBBLICHE	Stanziamenti	0,00	7.858.700.000,00	7.858.700.000,00
	Stanziamenti definitivi	0,00	10.767.700.000,00	10.767.700.000,00
	Impegni	n.a.	10.767.700.000,00	n.a.
	Pagamenti	0,00	10.767.700.000,00	10.767.700.000,00
	Rimasto da pagare	0,00	0,00	n.a.
	Economia/maggiori spese	0,00	0,00	0,00
Totale azione	Stanziamenti	1.250.000,00	8.829.885.002,00	8.829.885.002,00
	Stanziamenti definitivi	1.250.000,00	11.675.039.263,00	11.676.289.263,00
	Impegni	n.a.	11.583.550.464,00	n.a.
	Pagamenti	0,00	11.554.110.464,00	11.554.110.464,00
	Rimasto da pagare	0,00	29.440.000,00	n.a.
	Economie/maggiori spese	1.250.000,00	91.488.799,00	122.178.799,00

Principali fatti di gestione

IN CONSIDERAZIONE DELL'OBIETTIVO OPERATIVO IGRUE, NEL 2024, SU UN AMMONTARE DI RISORSE COMPLESSIVO DI EURO 6.190.572.922,48 SONO STATE RESE DISPONIBILI RISORSE PER EURO 6.189.266.833,48, IN COERENZA CON I PIANI FINANZIARI DEI PROGRAMMI E LE ASSEGNAZIONI DL BILANCIO DELLO STATO AL FONDO DI ROTAZIONE. PERTANTO, IL VALORE DI MONITORAGGIO È DEL 99,98.

Totale del programma	Stanziamenti	1.250.000,00	28.989.885.002,00	28.989.885.002,00
	Stanziamenti definitivi	1.250.000,00	30.685.064.624,00	30.686.314.624,00
	Impegni	n.a.	29.953.258.844,45	n.a.
	Pagamenti	0,00	29.923.818.844,45	29.923.818.844,45
	Rimasto da pagare	0,00	29.440.000,00	n.a.
	Economie/maggiori spese	1.250.000,00	731.805.779,55	762.495.779,55

NOTE INTEGRATIVE RENDICONTO GENERALE DELLO STATO 2024
Piano degli obiettivi per programma

MINISTERO DELL'ECONOMIA E DELLE FINANZE

Missione: 3 - L'Italia in Europa e nel mondo (004)

Programma: 3.2 - Politica economica e finanziaria in ambito internazionale (004.011)

Politica economica e cooperazione in ambito internazionale. Analisi dei problemi economici, monetari e finanziari internazionali. Trasferimenti alla Repubblica di San Marino, per gli accordi di Lome', gli accordi NATO. Partecipazione a banche, fondi ed organismi internazionali, per esempio alle Banche Multilaterale di Sviluppo, quali la Banca Mondiale e la Banca Europea per la Ricostruzione e lo Sviluppo per il Chernobyl Shelter Fund e la partecipazioni a fondi come International Finance Facility for Immunisation (IFFIm). Partecipazione a istituzioni finanziarie internazionali per la cancellazione del debito dei paesi poveri. Esecuzione delle clausole economiche derivanti da trattati di pace ed accordi internazionali ad essi connessi.

DIPARTIMENTO DEL TESORO

OBIETTIVI CON AZIONI CORRELATE	Stanziamenti		Impegni	Pagamenti
	LB	Definitivi		
299 PARTECIPAZIONE A BANCHE, FONDI ED ORGANISMI INTERNAZIONALI				
2 - Partecipazione a banche, fondi ed organismi internazionali	CP	532.110.462,00	579.360.462,00	553.963.175,83
	CS	532.110.462,00	629.528.328,00	n.a.
				604.131.041,83
301 CANCELLAZIONE DEBITO PAESI POVERI				
3 - Cancellazione debito paesi poveri	CP	113.062.507,00	113.062.507,00	113.062.507,00
	CS	113.062.507,00	113.062.507,00	n.a.
				113.062.507,00
302 POLITICHE DI COOPERAZIONE ECONOMICA IN AMBITO INTERNAZIONALE				
1 - Politiche di cooperazione economica in ambito internazionale	CP	43.598.112,00	45.795.222,00	44.954.721,60
	CS	43.598.112,00	45.795.222,00	n.a.
				44.845.221,60
Totale del Programma	CP	688.771.081,00	738.218.191,00	711.980.404,43
	CS	688.771.081,00	788.386.057,00	n.a.
				762.038.770,43
Totale della Missione	CP	29.678.656.083,00	31.423.282.815,00	30.665.239.248,88
	CS	29.678.656.083,00	31.474.700.681,00	n.a.
				30.685.857.614,88
Totale del Ministero	CP	819.694.447.994,00	837.494.204.411,00	788.637.589.750,93
	CS	833.445.894.468,00	847.040.729.206,00	n.a.
				778.611.598.131,13

NOTE INTEGRATIVE RENDICONTO GENERALE DELLO STATO 2024

Scheda indicatori per obiettivo

MINISTERO DELL'ECONOMIA E DELLE FINANZE

Missione: 3 - L'Italia in Europa e nel mondo (004)

Programma: 3.2 - Politica economica e finanziaria in ambito internazionale (004.011)

DIPARTIMENTO DEL TESORO

OBIETTIVO

299 - PARTECIPAZIONE A BANCHE, FONDI ED ORGANISMI INTERNAZIONALI

EROGAZIONE DI SOMME PER ASSICURARE UN'EFFICACE PARTECIPAZIONE DELL'ITALIA A BANCHE, FONDI ED ORGANISMI INTERNAZIONALI

Azioni Correlate: 2 - Partecipazione a banche, fondi ed organismi internazionali

INDICATORE	Valori target a LB 2024	Valori a Rendiconto 2024
1 - GRADO DI UTILIZZO DELLE RISORSE AL VERIFICARSI DEGLI EVENTI CHE NE IMPLICANO L'EROGAZIONE	100%	100%

Descrizione: GRADO DI UTILIZZO DELLE RISORSE AL VERIFICARSI DEGLI EVENTI CHE NE IMPLICANO L'EROGAZIONE

Tipologia: Indicatore di realizzazione finanziaria

Unità di misura: -

Metodo di calcolo: PAGATO CONTO COMPETENZA PIU ' RESIDUI ACCERTATI DI NUOVA FORMAZIONE / SOMME DA EROGARE EFFETTIVE * 100

Fonte del dato: BILANCIO FINANZIARIO

INDICATORE	Valori target a LB 2024	Valori a Rendiconto 2024
2 - GRADO DI EROGAZIONE DEI PAGAMENTI	90% <= x <= 100%	95,62%

Descrizione: GRADO DI EROGAZIONE DEI PAGAMENTI

Tipologia: Indicatore di realizzazione finanziaria

Unità di misura: -

Metodo di calcolo: PAGATO CONTO COMPETENZA / STANZIAMENTI DEFINITIVI * 100

Fonte del dato: BILANCIO FINANZIARIO

Valore di riferimento
VALORE ASSUNTO DALL'INDICATORE NELL'ULTIMO ESERCIZIO CONSUNTIVATO
94%

INDICATORE	Valori target a LB 2024	Valori a Rendiconto 2024
3 - NUMERO DI ISTITUZIONI, BANCHE ED ORGANISMI INTERNAZIONALI A CUI L'ITALIA PARTECIPA	>= 17	29

Descrizione: NUMERO DI ISTITUZIONI, BANCHE ED ORGANISMI INTERNAZIONALI A CUI L'ITALIA PARTECIPA

Tipologia: Indicatore di realizzazione fisica

Unità di misura: NUMERO

Metodo di calcolo: CONTEGGIO NUMERO DI ISTITUZIONI, BANCHE ED ORGANISMI INTERNAZIONALI A CUI L'ITALIA PARTECIPA

Fonte del dato: DATO FORNITO DALLA STRUTTURA COMPETENTE

Valore di riferimento
VALORE ASSUNTO DALL'INDICATORE NELL'ULTIMO ESERCIZIO CONSUNTIVATO
20

continua...

NOTE INTEGRATIVE RENDICONTO GENERALE DELLO STATO 2024

Scheda indicatori per obiettivo

MINISTERO DELL'ECONOMIA E DELLE FINANZE

Missione: 3 - L'Italia in Europa e nel mondo (004)

Programma: 3.2 - Politica economica e finanziaria in ambito internazionale (004.011)

DIPARTIMENTO DEL TESORO

...segue **299 - PARTECIPAZIONE A BANCHE, FONDI ED ORGANISMI INTERNAZIONALI**

INDICATORE	Valori target a LB 2024	Valori a Rendiconto 2024
4 - GRADO DI UTILIZZO DELLE RISORSE	90% <= x <= 100%	95,62%

Descrizione: GRADO DI UTILIZZO DELLE RISORSE

Tipologia: Indicatore di realizzazione finanziaria

Unità di misura: -

Metodo di calcolo: PAGATO CONTO COMPETENZA PIÙ RESIDUI ACCERTATI DI NUOVA FORMAZIONE / STANZIAMENTI DEFINITIVI * 100

Fonte del dato: BILANCIO FINANZIARIO

OBIETTIVO

301 - CANCELLAZIONE DEBITO PAESI POVERI

ONERI DERIVANTI DALLA PARTECIPAZIONE DELL'ITALIA A ISTITUZIONI FINANZIARIE INTERNAZIONALI PER LA CANCELLAZIONE DEL DEBITO DEI PAESI POVERI

Azioni Correlate: 3 - Cancellazione debito paesi poveri

INDICATORE	Valori target a LB 2024	Valori a Rendiconto 2024
1 - GRADO DI UTILIZZO DELLE RISORSE	90% <= x <= 100%	100%

Descrizione: GRADO DI UTILIZZO DELLE RISORSE

Tipologia: Indicatore di realizzazione finanziaria

Unità di misura: -

Metodo di calcolo: PAGATO CONTO COMPETENZA PIÙ RESIDUI ACCERTATI DI NUOVA FORMAZIONE / STANZIAMENTI DEFINITIVI * 100

Fonte del dato: BILANCIO FINANZIARIO

INDICATORE	Valori target a LB 2024	Valori a Rendiconto 2024
2 - GRADO DI UTILIZZO DELLE RISORSE AL VERIFICARSI DEGLI EVENTI CHE NE IMPLICANO L'EROGAZIONE	100%	100%

Descrizione: GRADO DI UTILIZZO DELLE RISORSE AL VERIFICARSI DEGLI EVENTI CHE NE IMPLICANO L'EROGAZIONE

Tipologia: Indicatore di realizzazione finanziaria

Unità di misura: -

Metodo di calcolo: PAGATO CONTO COMPETENZA PIÙ RESIDUI ACCERTATI DI NUOVA FORMAZIONE / SOMME DA EROGARE EFFETTIVE * 100

Fonte del dato: BILANCIO FINANZIARIO

continua...

NOTE INTEGRATIVE RENDICONTO GENERALE DELLO STATO 2024

Scheda indicatori per obiettivo

MINISTERO DELL'ECONOMIA E DELLE FINANZE

Missione: 3 - L'Italia in Europa e nel mondo (004)

Programma: 3.2 - Politica economica e finanziaria in ambito internazionale (004.011)

DIPARTIMENTO DEL TESORO

...segue **301 - CANCELLAZIONE DEBITO PAESI POVERI**

INDICATORE	Valori target a LB 2024	Valori a Rendiconto 2024
3 - GRADO DI EROGAZIONE DEI PAGAMENTI	90% <= x <= 100%	100%

Descrizione: GRADO DI EROGAZIONE DEI PAGAMENTI

Tipologia: Indicatore di realizzazione finanziaria

Unità di misura: -

Metodo di calcolo: PAGATO CONTO COMPETENZA / STANZIAMENTI DEFINITIVI * 100

Fonte del dato: BILANCIO FINANZIARIO

Valore di riferimento

VALORE ASSUNTO DALL'INDICATORE NELL'ULTIMO ESERCIZIO CONSUNTIVATO 94%

OBIETTIVO**302 - POLITICHE DI COOPERAZIONE ECONOMICA IN AMBITO INTERNAZIONALE**

EROGAZIONE DI SOMME DESTINATE A SOSTENERE POLITICHE DI COOPERAZIONE ECONOMICA IN AMBITO INTERNAZIONALE

Azioni Correlate: 1 - Politiche di cooperazione economica in ambito internazionale

INDICATORE	Valori target a LB 2024	Valori a Rendiconto 2024
1 - GRADO DI EROGAZIONE DEI PAGAMENTI	90% <= x <= 100%	97,93%

Descrizione: GRADO DI EROGAZIONE DEI PAGAMENTI

Tipologia: Indicatore di realizzazione finanziaria

Unità di misura: -

Metodo di calcolo: PAGATO CONTO COMPETENZA / STANZIAMENTI DEFINITIVI * 100

Fonte del dato: BILANCIO FINANZIARIO

Valore di riferimento

VALORE ASSUNTO DALL'INDICATORE NELL'ULTIMO ESERCIZIO CONSUNTIVATO 94%

INDICATORE	Valori target a LB 2024	Valori a Rendiconto 2024
2 - GRADO DI UTILIZZO DELLE RISORSE	90% <= x <= 100%	98,16%

Descrizione: GRADO DI UTILIZZO DELLE RISORSE

Tipologia: Indicatore di realizzazione finanziaria

Unità di misura: -

Metodo di calcolo: PAGATO CONTO COMPETENZA PIÙ RESIDUI ACCERTATI DI NUOVA FORMAZIONE / STANZIAMENTI DEFINITIVI * 100

Fonte del dato: BILANCIO FINANZIARIO

continua...

NOTE INTEGRATIVE RENDICONTO GENERALE DELLO STATO 2024

Scheda indicatori per obiettivo

MINISTERO DELL'ECONOMIA E DELLE FINANZE

Missione: 3 - L'Italia in Europa e nel mondo (004)

Programma: 3.2 - Politica economica e finanziaria in ambito internazionale (004.011)

DIPARTIMENTO DEL TESORO

...segue **302 - POLITICHE DI COOPERAZIONE ECONOMICA IN AMBITO INTERNAZIONALE**

INDICATORE	Valori target a LB 2024	Valori a Rendiconto 2024
3 - GRADO DI UTILIZZO DELLE RISORSE AL VERIFICARSI DEGLI EVENTI CHE NE IMPLICANO L'EROGAZIONE	100%	100%

Descrizione: GRADO DI UTILIZZO DELLE RISORSE AL VERIFICARSI DEGLI EVENTI CHE NE IMPLICANO L'EROGAZIONE**Tipologia:** Indicatore di realizzazione finanziaria**Unità di misura:** -**Metodo di calcolo:** PAGATO CONTO COMPETENZA PIU ' RESIDUI ACCERTATI DI NUOVA FORMAZIONE / SOMME DA EROGARE EFFETTIVE * 100**Fonte del dato:** BILANCIO FINANZIARIO

NOTE INTEGRATIVE RENDICONTO GENERALE DELLO STATO 2024

Scheda azione

MINISTERO DELL'ECONOMIA E DELLE FINANZE

Missione: 3 - L'Italia in Europa e nel mondo (004)

Programma: 3.2 - Politica economica e finanziaria in ambito internazionale (004.011)

DIPARTIMENTO DEL TESORO

AZIONE

1 - Politiche di cooperazione economica in ambito internazionale

CATEGORIA DI SPESA		Residui	Competenza	Cassa
02 - CONSUMI INTERMEDI	Stanzamenti	0,00	0,00	0,00
	Stanzamenti definitivi	0,00	0,00	0,00
	Impegni	n.a.	0,00	n.a.
	Pagamenti	0,00	0,00	0,00
	Rimasto da pagare	0,00	0,00	n.a.
	Economia/maggiori spese	0,00	0,00	0,00
04 - TRASFERIMENTI CORRENTI AD AMMINISTRAZIONI PUBBLICHE	Stanzamenti	0,00	38.950.000,00	38.950.000,00
	Stanzamenti definitivi	0,00	40.950.000,00	40.950.000,00
	Impegni	n.a.	40.109.500,00	n.a.
	Pagamenti	0,00	40.000.000,00	40.000.000,00
	Rimasto da pagare	0,00	109.500,00	n.a.
	Economia/maggiori spese	0,00	840.500,00	950.000,00
07 - TRASFERIMENTI CORRENTI A ESTERO	Stanzamenti	0,00	4.648.112,00	4.648.112,00
	Stanzamenti definitivi	0,00	4.648.112,00	4.648.112,00
	Impegni	n.a.	4.648.112,00	n.a.
	Pagamenti	0,00	4.648.112,00	4.648.112,00
	Rimasto da pagare	0,00	0,00	n.a.
	Economia/maggiori spese	0,00	0,00	0,00
23 - CONTRIBUTI AGLI INVESTIMENTI AD IMPRESE	Stanzamenti	0,00	0,00	0,00
	Stanzamenti definitivi	0,00	197.110,00	197.110,00
	Impegni	n.a.	197.109,60	n.a.
	Pagamenti	0,00	197.109,60	197.109,60
	Rimasto da pagare	0,00	0,00	n.a.
	Economia/maggiori spese	0,00	0,40	0,40
Totale azione		0,00	43.598.112,00	43.598.112,00
		0,00	45.795.222,00	45.795.222,00
		n.a.	44.954.721,60	n.a.
		0,00	44.845.221,60	44.845.221,60
		0,00	109.500,00	n.a.
		0,00	840.500,40	950.000,40

Principali fatti di gestione

TRATTASI IN PREVALENZA DI CONTRIBUTI AGLI INVESTIMENTI A DIVERSE CATEGORIE E TRASFERIMENTI CORRENTI AD AMMINISTRAZIONI PUBBLICHE ED ESTERO IL CUI FABBISOGNO È DEFINITO MEDIANTE NORMATIVE, ACCORDI E/O CONVENZIONI E UN ACCURATO MONITORAGGIO DELLE SOMME EFFETTIVAMENTE EROGATE NEL CORSO DEL TEMPO. IMPEGNI E PAGAMENTI SONO SOSTANZIALMENTE IN LINEA CON GLI STANZIAMENTI DEFINITIVI.

AZIONE

2 - Partecipazione a banche, fondi ed organismi internazionali

CATEGORIA DI SPESA		Residui	Competenza	Cassa
02 - CONSUMI INTERMEDI	Stanzamenti	0,00	0,00	0,00
	Stanzamenti definitivi	0,00	0,00	0,00
	Impegni	n.a.	0,00	n.a.
	Pagamenti	0,00	0,00	0,00
	Rimasto da pagare	0,00	0,00	n.a.
	Economia/maggiori spese	0,00	0,00	0,00

continua...

NOTE INTEGRATIVE RENDICONTO GENERALE DELLO STATO 2024

Scheda azione

MINISTERO DELL'ECONOMIA E DELLE FINANZE

Missione: 3 - L'Italia in Europa e nel mondo (004)

Programma: 3.2 - Politica economica e finanziaria in ambito internazionale (004.011)

DIPARTIMENTO DEL TESORO

...segue Azione

2 - Partecipazione a banche, fondi ed organismi internazionali

CATEGORIA DI SPESA		Residui	Competenza	Cassa
07 - TRASFERIMENTI CORRENTI A ESTERO	Stanzamenti	0,00	31.942.596,00	31.942.596,00
	Stanzamenti definitivi	0,00	44.192.596,00	44.192.596,00
	Impegni	n.a.	43.327.037,16	n.a.
	Pagamenti	0,00	43.327.037,16	43.327.037,16
	Rimasto da pagare	0,00	0,00	n.a.
	Economia/maggiori spese	0,00	865.558,84	865.558,84
25 - CONTRIBUTI AGLI INVESTIMENTI A ESTERO	Stanzamenti	0,00	0,00	0,00
	Stanzamenti definitivi	0,00	0,00	0,00
	Impegni	n.a.	0,00	n.a.
	Pagamenti	0,00	0,00	0,00
	Rimasto da pagare	0,00	0,00	n.a.
	Economia/maggiori spese	0,00	0,00	0,00
31 - ACQUISIZIONI DI ATTIVITA' FINANZIARIE	Stanzamenti	58.776.566,00	500.167.866,00	500.167.866,00
	Stanzamenti definitivi	58.776.566,00	535.167.866,00	585.335.732,00
	Impegni	n.a.	510.636.138,67	n.a.
	Pagamenti	50.167.866,00	510.636.138,67	560.804.004,67
	Rimasto da pagare	0,00	0,00	n.a.
	Economia/maggiori spese	8.608.700,00	24.531.727,33	24.531.727,33
Totale azione		58.776.566,00	532.110.462,00	532.110.462,00
		58.776.566,00	579.360.462,00	629.528.328,00
		n.a.	553.963.175,83	n.a.
		50.167.866,00	553.963.175,83	604.131.041,83
		0,00	0,00	n.a.
		8.608.700,00	25.397.286,17	25.397.286,17

Principali fatti di gestione

TRATTASI IN PREVALENZA DI CONTRIBUTI AGLI INVESTIMENTI E TRASFERIMENTI ALL'ESTERO E ACQUISIZIONI DI ATTIVITÀ FINANZIARIE IL CUI FABBISOGNO È DEFINITO MEDIANTE NORMATIVE, ACCORDI E/O CONVENZIONI E UN ACCURATO MONITORAGGIO DELLE SOMME EFFETTIVAMENTE EROGATE NEL CORSO DEL TEMPO. IMPEGNI E PAGAMENTI SONO IN LINEA DI MASSIMA ALLINEATI CON GLI STANZIAMENTI DEFINITIVI. IN PARTICOLARE, SI SEGNALE, CON RIFERIMENTO AL CAPITOLO 7175, UN RESIDUO DA STANZIAMENTO, DI CIRCA 8.000.000, NON NECESSARIO PER NEGOZIATI CONCLUSI NELL'ANNO E SUL CAP. 7179 UN' ECONOMIA DI GESTIONE DI CIRCA 15.000.000 COLLEGATA AL PAGAMENTO A SALDO DELLE SOTTOSCRIZIONI WB IBRD E IFC IN DOLLARI, PER CAMBIO EURO/DOLLARO FAVOREVOLE.

AZIONE

3 - Cancellazione debito paesi poveri

CATEGORIA DI SPESA		Residui	Competenza	Cassa
25 - CONTRIBUTI AGLI INVESTIMENTI A ESTERO	Stanzamenti	0,00	113.062.507,00	113.062.507,00
	Stanzamenti definitivi	0,00	113.062.507,00	113.062.507,00
	Impegni	n.a.	113.062.507,00	n.a.
	Pagamenti	0,00	113.062.507,00	113.062.507,00
	Rimasto da pagare	0,00	0,00	n.a.
	Economia/maggiori spese	0,00	0,00	0,00
Totale azione		0,00	113.062.507,00	113.062.507,00
		0,00	113.062.507,00	113.062.507,00
		n.a.	113.062.507,00	n.a.
		0,00	113.062.507,00	113.062.507,00
		0,00	0,00	n.a.
		0,00	0,00	0,00

continua...

NOTE INTEGRATIVE RENDICONTO GENERALE DELLO STATO 2024
Scheda azione

MINISTERO DELL'ECONOMIA E DELLE FINANZE

Missione: 3 - L'Italia in Europa e nel mondo (004)
Programma: 3.2 - Politica economica e finanziaria in ambito internazionale (004.011)

DIPARTIMENTO DEL TESORO

...segue Azione 3 - Cancellazione debito paesi poveri

Principali fatti di gestione

TRATTASI DI CONTRIBUTI AGLI INVESTIMENTI ALL'ESTERO AI FINI DELLA CANCELLAZIONE DEL DEBITO DEI PAESI POVERI. IMPEGNI E PAGAMENTI SONO PERFETTAMENTE ALLINEATI AGLI STANZIAMENTI INIZIALI E DEFINITIVI. NON SI SEGNALANO FATTI DI RILIEVO INTERCORSI DURANTE LA GESTIONE.

Totale del programma	Stanzamenti	58.776.566,00	688.771.081,00	688.771.081,00
	Stanzamenti definitivi	58.776.566,00	738.218.191,00	788.386.057,00
	Impegni	n.a.	711.980.404,43	n.a.
	Pagamenti	50.167.866,00	711.870.904,43	762.038.770,43
	Rimasto da pagare	0,00	109.500,00	n.a.
	Economie/maggiori spese	8.608.700,00	26.237.786,57	26.347.286,57

NOTE INTEGRATIVE RENDICONTO GENERALE DELLO STATO 2024
Piano degli obiettivi per programma

MINISTERO DELL'ECONOMIA E DELLE FINANZE

Missione: 4 - Difesa e sicurezza del territorio (005)

Programma: 4.1 - Missioni internazionali (005.008)

Finanziamenti delle missioni militari internazionali

DIPARTIMENTO DELLA RAGIONERIA GENERALE DELLO STATO

Azioni non correlate ad Obiettivi	Stanzamenti		Impegni	Pagamenti
	LB	Definitivi		
1 - Missioni internazionali	CP 1.569.225.130,00	6.931.773,00	0,00	0,00
	CS 1.569.225.130,00	6.931.773,00	n.a.	0,00
Totale del Programma	CP 1.569.225.130,00	6.931.773,00	0,00	0,00
	CS 1.569.225.130,00	6.931.773,00	n.a.	0,00
Totale della Missione	CP 1.569.225.130,00	6.931.773,00	0,00	0,00
	CS 1.569.225.130,00	6.931.773,00	n.a.	0,00
Totale del Ministero	CP 819.694.447.994,00	837.494.204.411,00	788.637.589.751,00	757.008.601.114,00
	CS 833.445.894.468,00	847.040.729.206,00	n.a.	778.611.598.131,00

NOTE INTEGRATIVE RENDICONTO GENERALE DELLO STATO 2024

Scheda azione

MINISTERO DELL'ECONOMIA E DELLE FINANZE

Missione: 4 - Difesa e sicurezza del territorio (005)

Programma: 4.1 - Missioni internazionali (005.008)

DIPARTIMENTO DELLA RAGIONERIA GENERALE DELLO STATO

AZIONE

1 - Missioni internazionali

CATEGORIA DI SPESA		Residui	Competenza	Cassa
13 - FONDI DA RIPARTIRE DI PARTE CORRENTE	Stanziamenti	0,00	1.569.225.130,00	1.569.225.130,00
	Stanziamenti definitivi	0,00	6.931.773,00	6.931.773,00
	Impegni	n.a.	0,00	n.a.
	Pagamenti	0,00	0,00	0,00
	Rimasto da pagare	0,00	0,00	n.a.
	Economia/maggiori spese	0,00	6.931.773,00	6.931.773,00
Totale azione	Stanziamenti	0,00	1.569.225.130,00	1.569.225.130,00
	Stanziamenti definitivi	0,00	6.931.773,00	6.931.773,00
	Impegni	n.a.	0,00	n.a.
	Pagamenti	0,00	0,00	0,00
	Rimasto da pagare	0,00	0,00	n.a.
	Economie/maggiori spese	0,00	6.931.773,00	6.931.773,00

Principali fatti di gestione

CAPITOLO 3006/MEF - NEL 2024 IL FONDO E' STATO INTEGRATO PER COMPLESSIVI EURO 32.372.261 - DRGS N. 32757/2024, DRGS N. 195853/2024 E DRGS N. 289406/2024 ED E' STATO RIPARTITO A FAVORE DELLE AMMINISTRAZIONI INTERESSATE PER COMPLESSIVI EURO 1.594.665.638 - DMT N.3338/2024, DMT N. 74706/2024, DMT N. 187295/2024, DMT N. 203131/2024, DMT N. 226061/2024 E DMT N. 237721/2024. HA REGISTRATO ECONOMIE PARI A EURO 6.931.773. I RESIDUI SONO PARI A ZERO.

Totale del programma	Stanziamenti	0,00	1.569.225.130,00	1.569.225.130,00
	Stanziamenti definitivi	0,00	6.931.773,00	6.931.773,00
	Impegni	n.a.	0,00	n.a.
	Pagamenti	0,00	0,00	0,00
	Rimasto da pagare	0,00	0,00	n.a.
	Economie/maggiori spese	0,00	6.931.773,00	6.931.773,00

NOTE INTEGRATIVE RENDICONTO GENERALE DELLO STATO 2024

Piano degli obiettivi per programma

MINISTERO DELL'ECONOMIA E DELLE FINANZE

Missione: 5 - Ordine pubblico e sicurezza (007)

Programma: 5.1 - Concorso della Guardia di Finanza alla sicurezza interna e esterna del Paese (007.005)

Funzioni in materia di sicurezza pubblica, controllo del territorio e tutela dell'ordine pubblico svolte dalla Guardia di Finanza. Contrasto alla criminalità organizzata e comune, operazioni di polizia marittima, ambientale e di tutela del patrimonio artistico. Reclutamento, specializzazione e qualificazione della Guardia di Finanza e interventi finalizzati all'ammodernamento delle strutture, dei mezzi e delle dotazioni.

GUARDIA DI FINANZA

OBIETTIVI CON AZIONI CORRELATE	Stanzamenti		Impegni	Pagamenti
	LB	Definitivi		
16 CONCORRERE ALLA SICUREZZA INTERNA ED ESTERNA DEL PAESE				
2 - Gestione e assistenza del personale del Corpo della Guardia di Finanza	CP 274.403.651,00	295.636.294,69	289.295.138,56	289.280.994,33
	CS 274.403.651,00	295.636.294,69	n.a.	289.280.994,33
di cui: stima della quota dell'azione: 1 - Spese di personale per il programma	CP 272.956.244,00	294.168.058,69	288.305.864,95	288.291.720,72
	CS 272.956.244,00	294.168.058,69	n.a.	288.291.720,72
3 - Contrasto alla criminalità, operazioni di polizia aereo marittima, ambientale e di tutela del patrimonio artistico	CP 859.499.370,00	841.067.760,94	825.012.436,58	824.235.336,66
	CS 864.498.273,00	846.066.663,94	n.a.	827.633.544,46
di cui: stima della quota dell'azione: 1 - Spese di personale per il programma	CP 813.718.607,00	795.154.272,94	779.308.404,31	779.270.171,59
	CS 813.718.607,00	795.154.272,94	n.a.	779.270.171,59
4 - Sicurezza pubblica, controllo del territorio e tutela dell'ordine pubblico	CP 177.881.685,00	198.119.887,99	195.545.553,67	183.560.713,40
	CS 180.181.685,00	202.408.522,99	n.a.	191.384.507,29
di cui: stima della quota dell'azione: 1 - Spese di personale per il programma	CP 72.240.841,00	78.044.586,99	76.489.311,09	76.485.558,56
	CS 72.240.841,00	78.044.586,99	n.a.	76.485.558,56
5 - Reclutamento, specializzazione e qualificazione a supporto dell'ordine pubblico, della sicurezza e del controllo del territorio ed a contrasto alla criminalità	CP 18.074.116,00	102.525.035,65	100.393.459,25	100.331.662,14
	CS 18.074.116,00	102.525.035,65	n.a.	100.441.008,18
di cui: stima della quota dell'azione: 1 - Spese di personale per il programma	CP 16.146.314,00	99.356.762,65	97.376.776,81	97.371.999,53
	CS 16.146.314,00	99.356.762,65	n.a.	97.371.999,53
6 - Investimenti finalizzati al miglioramento e ammodernamento delle strutture, dei mezzi e delle dotazioni	CP 478.912.485,00	496.571.625,99	488.476.159,41	447.273.208,38
	CS 499.162.336,00	542.419.487,99	n.a.	487.989.354,59
di cui: stima della quota dell'azione: 1 - Spese di personale per il programma	CP 216.861.718,00	234.133.760,99	229.467.933,33	229.456.675,68
	CS 216.861.718,00	234.133.760,99	n.a.	229.456.675,68
Totale del Programma	CP 1.808.771.307,00	1.933.920.605,26	1.898.722.747,47	1.844.681.914,91
	CS 1.836.320.061,00	1.989.056.005,26	n.a.	1.896.729.408,85
Totale della Missione	CP 2.928.236.022,00	3.565.063.700,26	3.529.538.170,31	3.432.997.337,75
	CS 2.955.784.776,00	3.672.203.481,26	n.a.	3.537.049.212,69
Totale del Ministero	CP 819.694.447.994,00	837.494.204.411,00	788.637.589.750,93	757.008.601.113,54
	CS 833.445.894.468,00	847.040.729.206,00	n.a.	778.611.598.131,13

NOTE INTEGRATIVE RENDICONTO GENERALE DELLO STATO 2024

Scheda indicatori per obiettivo

MINISTERO DELL'ECONOMIA E DELLE FINANZE

Missione: 5 - Ordine pubblico e sicurezza (007)

Programma: 5.1 - Concorso della Guardia di Finanza alla sicurezza interna e esterna del Paese (007.005)

GUARDIA DI FINANZA

OBIETTIVO

16 - CONCORRERE ALLA SICUREZZA INTERNA ED ESTERNA DEL PAESE

IL CORPO ASSICURERÀ IL CONCORSO ALLA SICUREZZA INTERNA ED ESTERNA DEL PAESE, NEL CUI AMBITO RIENTRANO: 1. LE AZIONI POSTE IN ESSERE AL FINE DI SUPPORTARE L'OPERA DI PREVENZIONE CONNESSA ALLA RECENTE RECRUDESCENZA DEL TERRORISMO INTERNAZIONALE 2. LE ATTIVITÀ DI CONTRASTO AI TRAFFICI ILLECITI IN GENERE, ANCHE VIA MARE, TRA CUI QUELLI IN MATERIA DI SOSTANZE STUPEFACENTI E DI ARMI 3. LE ATTIVITÀ DI CONTRASTO AL FAVOREGGIAMENTO DELL'IMMIGRAZIONE CLANDESTINA, IVI COMPRESO IL TRAFFICO DI MIGRANTI PER MARE 4. GLI INTERVENTI PER TUTELA DEL TERRITORIO E AMBIENTE E AI FENOMENI DI ILLEGALITÀ ECONOMICO-FINANZIARIA SPESSO CONNESSI ALLE VIOLAZIONI IN MATERIA 5. IL CONCORSO AD INTERVENTI DI PROTEZIONE CIVILE 6. LA PARTECIPAZIONE A MISSIONI INTERNAZIONALI 7. L'ESERCIZIO ESCLUSIVO DELLE FUNZIONI OPERATIVE DI SICUREZZA DEL MARE AI SENSI L. 121/81, D.LGS 177/2016 E D.M. INTERNO 15.08.2017 8. LE ATTIVITÀ DI SOCCORSO SVOLTE IN MONTAGNA DALLE STAZIONI SAGF

- Azioni Correlate:**
- 2 - Gestione e assistenza del personale del Corpo della Guardia di Finanza
 - 3 - Contrasto alla criminalità, operazioni di polizia aereo marittima, ambientale e di tutela del patrimonio artistico
 - 4 - Sicurezza pubblica, controllo del territorio e tutela dell'ordine pubblico
 - 5 - Reclutamento, specializzazione e qualificazione a supporto dell'ordine pubblico, della sicurezza e del controllo del territorio ed a contrasto alla criminalità
 - 6 - Investimenti finalizzati al miglioramento e ammodernamento delle strutture, dei mezzi e delle dotazioni

INDICATORE	Valori target a LB 2024	Valori a Rendiconto 2024
7 - ASSICURARE PIENA CAPACITA' OPERATIVA NELL'AMBITO DEL CONTROLLO ECONOMICO DEL TERRITORIO, DEL CONTRASTO AI TRAFFICI ILLECITI, DEL CONCORSO ALLA TUTELA DELL'ORDINE PUBBLICO, DEL SUPPORTO A INTERVENTI PER PUBBLICA CALAMITÀ, DELLA PARTECIPAZIONE ALLE MISSIONI INTERNAZIONALI, DEL CONTROLLO DEL TERRITORIO E FRONTIERE, ANCHE DELL'UE	100%	100%

Descrizione: ASSICURARE LA PIENA CAPACITA' OPERATIVA NEL CONCORSO ALLA SICUREZZA INTERNA ED ESTERNA DEL PAESE, NEL CUI AMBITO RIENTRANO: 1. LE AZIONI POSTE IN ESSERE PER SUPPORTARE L'OPERA DI PREVENZIONE CONNESSA ALLA RECRUDESCENZA DEL TERRORISMO INTERNAZIONALE 2. LE ATTIVITÀ DI CONTRASTO AI TRAFFICI ILLECITI IN GENERE, ANCHE VIA MARE, TRA CUI QUELLI IN MATERIA DI SOSTANZE STUPEFACENTI E DI ARMI 3. LE ATTIVITÀ DI CONTRASTO AL FAVOREGGIAMENTO DELL'IMMIGRAZIONE CLANDESTINA, IVI COMPRESO IL TRAFFICO DI MIGRANTI PER MARE 4. GLI INTERVENTI PER TUTELA DEL TERRITORIO E AMBIENTE E AI FENOMENI DI ILLEGALITÀ ECONOMICO-FINANZIARIA SPESSO CONNESSI ALLE VIOLAZIONI IN MATERIA 5. IL CONCORSO AD INTERVENTI DI PROTEZIONE CIVILE 6. LA PARTECIPAZIONE A MISSIONI INTERNAZIONALI 7. L'ESERCIZIO ESCLUSIVO DELLE FUNZIONI OPERATIVE DI SICUREZZA DEL MARE AI SENSI L. 121/81, D.LGS 177/2016 E D.M. INTERNO 15.08.2017 8. LE ATTIVITÀ DI SOCCORSO SVOLTE IN MONTAGNA DALLE STAZIONI SAGF

Tipologia: Indicatore di realizzazione fisica

Unità di misura: -

Metodo di calcolo: STATO AVANZAMENTO ATTIVITÀ SVOLTE

Fonte del dato: ELABORAZIONI INTERNE TRAMITE STRUMENTI INFORMATICI IN USO AL CORPO

Valore di riferimento

STATO AVANZAMENTO ATTIVITÀ SVOLTE	100%
-----------------------------------	------

continua...

NOTE INTEGRATIVE RENDICONTO GENERALE DELLO STATO 2024

Scheda indicatori per obiettivo

MINISTERO DELL'ECONOMIA E DELLE FINANZE

Missione: 5 - Ordine pubblico e sicurezza (007)

Programma: 5.1 - Concorso della Guardia di Finanza alla sicurezza interna e esterna del Paese (007.005)

GUARDIA DI FINANZA

...segue **16 - CONCORRERE ALLA SICUREZZA INTERNA ED ESTERNA DEL PAESE**

INDICATORE	Valori target a LB 2024	Valori a Rendiconto 2024
8 - MISSIONI DI VOLO OPERATIVE DEL COMPARTO AEREO	100%	100%

Descrizione: REALIZZAZIONE DI MISSIONI DI VOLO OPERATIVE FINALIZZATE AD ASSICURARE LA PIENA CAPACITÀ OPERATIVA NELL'AMBITO DEL CONTROLLO ECONOMICO DEL TERRITORIO, DEL CONTRASTO AI TRAFFICI ILLECITI, DEL CONCONSO ALLA TUTELA DELL'ORDINE PUBBLICO, DEL SUPPORTO A INTERVENTI PER PUBBLICA CALAMITÀ, DELLA PARTECIPAZIONE ALLE MISSIONI INTERNAZIONALI, DEL CONTROLLO DEL TERRITORIO E FRONTIERE, ANCHE DELL'UE

Tipologia: Indicatore di realizzazione fisica

Unità di misura: -

Metodo di calcolo: STATO AVANZAMENTO MISSIONI DI VOLO

Fonte del dato: ELABORAZIONI INTERNE TRAMITE STRUMENTI INFORMATICI IN USO AL CORPO

Valore di riferimento

STATO AVANZAMENTO MISSIONI DI VOLO	100%
------------------------------------	------

INDICATORE	Valori target a LB 2024	Valori a Rendiconto 2024
9 - CROCIERE DI NAVIGAZIONE OPERATIVE DEL COMPARTO NAVALE	100%	100%

Descrizione: REALIZZAZIONE DI CROCIERE DI NAVIGAZIONE OPERATIVE FINALIZZATE AD ASSICURARE LA PIENA CAPACITÀ OPERATIVA NELL'AMBITO DEL CONTROLLO ECONOMICO DEL TERRITORIO, DEL CONTRASTO AI TRAFFICI ILLECITI, DEL CONCONSO ALLA TUTELA DELL'ORDINE PUBBLICO, DEL SUPPORTO A INTERVENTI PER PUBBLICA CALAMITÀ, DELLA PARTECIPAZIONE ALLE MISSIONI INTERNAZIONALI, DEL CONTROLLO DEL TERRITORIO E FRONTIERE, ANCHE DELL'UE

Tipologia: Indicatore di realizzazione fisica

Unità di misura: -

Metodo di calcolo: STATO AVANZAMENTO CROCIERE DI NAVIGAZIONE

Fonte del dato: ELABORAZIONI INTERNE TRAMITE STRUMENTI INFORMATICI IN USO AL CORPO

Valore di riferimento

STATO AVANZAMENTO CROCIERE DI NAVIGAZIONE	100%
---	------

NOTE INTEGRATIVE RENDICONTO GENERALE DELLO STATO 2024

Scheda azione

MINISTERO DELL'ECONOMIA E DELLE FINANZE

Missione: 5 - Ordine pubblico e sicurezza (007)

Programma: 5.1 - Concorso della Guardia di Finanza alla sicurezza interna e esterna del Paese (007.005)

GUARDIA DI FINANZA

AZIONE

1 - Spese di personale per il programma

CATEGORIA DI SPESA		Residui	Competenza	Cassa
01 - REDDITI DA LAVORO DIPENDENTE	Stanzamenti	99.370,49	1.302.204.190,00	1.302.204.190,00
	Stanzamenti definitivi	99.370,49	1.407.563.422,83	1.407.563.422,83
	Impegni	n.a.	1.380.636.405,93	n.a.
	Pagamenti	0,00	1.380.568.725,48	1.380.568.725,48
	Rimasto da pagare	26.971,66	67.680,45	n.a.
	Economia/maggiori spese	72.398,83	26.927.016,90	26.994.697,35
03 - IMPOSTE PAGATE SULLA PRODUZIONE	Stanzamenti	6.756,94	89.719.534,00	89.719.534,00
	Stanzamenti definitivi	6.756,94	93.294.019,43	93.294.019,43
	Impegni	n.a.	90.311.884,56	n.a.
	Pagamenti	0,00	90.307.400,60	90.307.400,60
	Rimasto da pagare	1.843,61	4.483,96	n.a.
	Economia/maggiori spese	4.913,33	2.982.134,87	2.986.618,83
		Stanzamenti	106.127,43	1.391.923.724,00
		Stanzamenti definitivi	106.127,43	1.500.857.442,26
Totale azione		Impegni	1.470.948.290,49	n.a.
		Pagamenti	1.470.876.126,08	1.470.876.126,08
		Rimasto da pagare	28.815,27	n.a.
		Economie/maggiori spese	29.909.151,77	29.981.316,18

Principali fatti di gestione

LO STANZIAMENTO APPOSTATO IN LEGGE DI BILANCIO, UNITAMENTE ALLE INTEGRAZIONI INTERVENUTE IN CORSO D'ANNO, HA CONSENTITO IL COMPLETO SODDISFACIMENTO DEGLI OBIETTIVI DI SPESA CONNESSI AL PAGAMENTO DI TUTTE LE COMPETENZE - SIA PRINCIPALI CHE ACCESSORIE - DEI RESIDUI DI PAGAMENTI NON ANDATI A BUON FINE NONCHÉ DEI RELATIVI CONTRIBUTI A CARICO DELL'AMMINISTRAZIONE E DEL PERSONALE DIPENDENTE. INOLTRE LE INTEGRAZIONI DI CUI SOPRA PROVENIENTI DA APPOSITI PROVVEDIMENTI NORMATIVI HANNO RIGUARDATO ANCHE LE ASSUNZIONI STRAORDINARIE PER I CORPI E LE FORZE DI POLIZIA.

AZIONE

2 - Gestione e assistenza del personale del Corpo della Guardia di Finanza

CATEGORIA DI SPESA		Residui	Competenza	Cassa
01 - REDDITI DA LAVORO DIPENDENTE	Stanzamenti	0,01	1.443.118,00	1.443.118,00
	Stanzamenti definitivi	0,01	1.467.787,00	1.467.787,00
	Impegni	n.a.	988.824,61	n.a.
	Pagamenti	0,00	988.824,61	988.824,61
	Rimasto da pagare	0,00	0,00	n.a.
	Economia/maggiori spese	0,01	478.962,39	478.962,39
05 - TRASFERIMENTI CORRENTI A FAMIGLIE E ISTITUZIONI SOCIALI PRIVATE	Stanzamenti	0,00	4.289,00	4.289,00
	Stanzamenti definitivi	0,00	449,00	449,00
	Impegni	n.a.	449,00	n.a.
	Pagamenti	0,00	449,00	449,00
	Rimasto da pagare	0,00	0,00	n.a.
	Economia/maggiori spese	0,00	0,00	0,00
09 - INTERESSI PASSIVI E ALTRI ONERI FINANZIARI	Stanzamenti	0,00	0,00	0,00
	Stanzamenti definitivi	0,00	0,00	0,00
	Impegni	n.a.	0,00	n.a.
	Pagamenti	0,00	0,00	0,00
	Rimasto da pagare	0,00	0,00	n.a.
	Economia/maggiori spese	0,00	0,00	0,00

continua...

NOTE INTEGRATIVE RENDICONTO GENERALE DELLO STATO 2024

Scheda azione

MINISTERO DELL'ECONOMIA E DELLE FINANZE

Missione: 5 - Ordine pubblico e sicurezza (007)

Programma: 5.1 - Concorso della Guardia di Finanza alla sicurezza interna e esterna del Paese (007.005)

GUARDIA DI FINANZA

...segue Azione

2 - Gestione e assistenza del personale del Corpo della Guardia di Finanza

CATEGORIA DI SPESA		Residui	Competenza	Cassa
Totale azione	Stanziamenti	0,01	1.447.407,00	1.447.407,00
	Stanziamenti definitivi	0,01	1.468.236,00	1.468.236,00
	Impegni	n.a.	989.273,61	n.a.
	Pagamenti	0,00	989.273,61	989.273,61
	Rimasto da pagare	0,00	0,00	n.a.
	Economie/maggiori spese	0,01	478.962,39	478.962,39

Principali fatti di gestione

LO STANZIAMENTO APPOSTATO IN LEGGE DI BILANCIO, UNITAMENTE ALLE INTEGRAZIONI RIVENIENTI DAL FONDO SPESE OBBLIGATORIE DEL MINISTERO DELL'ECONOMIA E DELLE FINANZE, HA CONSENTITO IL RAGGIUNGIMENTO DEGLI OBIETTIVI DI SPESA CONNESSI AL SODDISFACIMENTO DELLE RICHIESTE AVANZATE DA MILITARI DEL CORPO RIGUARDANTI I SUSSIDI, GLI EQUO INDENNIZZI E GLI INTERESSI RISARCITORI DERIVANTI DA AZIONI LEGALI PER RITARDATI PAGAMENTI.

AZIONE

3 - Contrasto alla criminalità, operazioni di polizia aereo marittima, ambientale e di tutela del patrimonio artistico

CATEGORIA DI SPESA		Residui	Competenza	Cassa
01 - REDDITI DA LAVORO DIPENDENTE	Stanziamenti	179.395,49	8.367.415,00	8.367.415,00
	Stanziamenti definitivi	179.395,49	8.609.792,00	8.609.792,00
	Impegni	n.a.	8.583.315,15	n.a.
	Pagamenti	0,00	8.507.680,83	8.507.680,83
	Rimasto da pagare	91.388,28	75.634,32	n.a.
	Economia/maggiori spese	88.007,21	26.476,85	102.111,17
02 - CONSUMI INTERMEDI	Stanziamenti	5.719.302,45	37.413.348,00	42.412.251,00
	Stanziamenti definitivi	5.719.302,45	37.303.696,00	42.302.599,00
	Impegni	n.a.	37.120.717,12	n.a.
	Pagamenti	3.398.207,80	36.457.484,24	39.855.692,04
	Rimasto da pagare	999.465,57	663.232,88	n.a.
	Economia/maggiori spese	1.321.629,08	182.978,88	2.446.906,96
Totale azione	Stanziamenti	5.898.697,94	45.780.763,00	50.779.666,00
	Stanziamenti definitivi	5.898.697,94	45.913.488,00	50.912.391,00
	Impegni	n.a.	45.704.032,27	n.a.
	Pagamenti	3.398.207,80	44.965.165,07	48.363.372,87
	Rimasto da pagare	1.090.853,85	738.867,20	n.a.
	Economie/maggiori spese	1.409.636,29	209.455,73	2.549.018,13

Principali fatti di gestione

LO STANZIAMENTO APPOSTATO IN LEGGE DI BILANCIO, UNITAMENTE ALLE INTEGRAZIONI INTERVENUTE IN CORSO D'ANNO DALLA RIPARTIZIONE DEI FONDI DI RISERVA A DISPOSIZIONE DEL CORPO E DA VARIAZIONI COMPENSATIVE ALL'INTERNO DELLO STESSO CENTRO DI RESPONSABILITÀ HA CONSENTITO, ANCHE GRAZIE ALLE MISURE DI CONTENIMENTO ADOTTATE PER GARANTIRE IL PIENO CONSEGUIMENTO DEGLI OBIETTIVI DI SPENDING REVIEW STABILITI DAI DPCM DEL 4 NOVEMBRE 2022 E DEL 7 AGOSTO 2023, IL RAGGIUNGIMENTO DI TUTTI I TARGET OPERATIVI PREFISSATI CONNESSI AL CONTRASTO ALLA CRIMINALITÀ, ALLE OPERAZIONI DI POLIZIA AEROMARITTIME, AMBIENTALI E DI TUTELA DEL PATRIMONIO ARTISTICO, A LIVELLO SIA NAZIONALE SIA INTERNAZIONALE.

NOTE INTEGRATIVE RENDICONTO GENERALE DELLO STATO 2024

Scheda azione

MINISTERO DELL'ECONOMIA E DELLE FINANZE

Missione: 5 - Ordine pubblico e sicurezza (007)

Programma: 5.1 - Concorso della Guardia di Finanza alla sicurezza interna e esterna del Paese (007.005)

GUARDIA DI FINANZA

AZIONE

4 - Sicurezza pubblica, controllo del territorio e tutela dell'ordine pubblico

CATEGORIA DI SPESA		Residui	Competenza	Cassa
01 - REDDITI DA LAVORO DIPENDENTE	Stanzamenti	298.064,45	10.423.500,00	10.423.500,00
	Stanzamenti definitivi	298.064,45	10.423.500,00	10.423.500,00
	Impegni	n.a.	10.371.417,36	n.a.
	Pagamenti	0,00	10.116.349,75	10.116.349,75
	Rimasto da pagare	37.507,06	255.067,61	n.a.
	Economia/maggiori spese	260.557,39	52.082,64	307.150,25
02 - CONSUMI INTERMEDI	Stanzamenti	10.517.063,65	76.455.381,00	78.755.381,00
	Stanzamenti definitivi	10.517.063,65	90.811.811,00	95.100.446,00
	Impegni	n.a.	89.924.257,72	n.a.
	Pagamenti	7.823.793,89	78.198.237,59	86.022.031,48
	Rimasto da pagare	1.300.794,20	11.726.020,13	n.a.
	Economia/maggiori spese	1.392.475,56	887.553,28	9.078.414,52
05 - TRASFERIMENTI CORRENTI A FAMIGLIE E ISTITUZIONI SOCIALI PRIVATE	Stanzamenti	0,00	1.258.250,00	1.258.250,00
	Stanzamenti definitivi	0,00	1.258.250,00	1.258.250,00
	Impegni	n.a.	1.258.250,00	n.a.
	Pagamenti	0,00	1.258.250,00	1.258.250,00
	Rimasto da pagare	0,00	0,00	n.a.
	Economia/maggiori spese	0,00	0,00	0,00
10 - RIMBORSI E POSTE CORRETTIVE DELLE ENTRATE	Stanzamenti	0,00	17.500.000,00	17.500.000,00
	Stanzamenti definitivi	0,00	17.500.000,00	17.500.000,00
	Impegni	n.a.	17.500.000,00	n.a.
	Pagamenti	0,00	17.500.000,00	17.500.000,00
	Rimasto da pagare	0,00	0,00	n.a.
	Economia/maggiori spese	0,00	0,00	0,00
12 - ALTRE USCITE CORRENTI	Stanzamenti	70,38	3.713,00	3.713,00
	Stanzamenti definitivi	70,38	81.740,00	81.740,00
	Impegni	n.a.	2.317,50	n.a.
	Pagamenti	0,00	2.317,50	2.317,50
	Rimasto da pagare	0,00	0,00	n.a.
	Economia/maggiori spese	70,38	79.422,50	79.422,50
Totale azione	Stanzamenti	10.815.198,48	105.640.844,00	107.940.844,00
	Stanzamenti definitivi	10.815.198,48	120.075.301,00	124.363.936,00
	Impegni	n.a.	119.056.242,58	n.a.
	Pagamenti	7.823.793,89	107.075.154,84	114.898.948,73
	Rimasto da pagare	1.338.301,26	11.981.087,74	n.a.
	Economie/maggiori spese	1.653.103,33	1.019.058,42	9.464.987,27

Principali fatti di gestione

LO STANZIAMENTO APPOSTATO IN LEGGE DI BILANCIO, UNITAMENTE ALLE INTEGRAZIONI INTERVENUTE IN CORSO D'ANNO DALLA RIPARTIZIONE DEI FONDI DI RISERVA A DISPOSIZIONE DEL CORPO, DA VARIAZIONI COMPENSATIVE ALL'INTERNO DELLO STESSO CENTRO DI RESPONSABILITÀ HA CONSENTITO, ANCHE GRAZIE ALLE MISURE DI CONTENIMENTO ADOTTATE PER GARANTIRE IL PIENO CONSEGUIMENTO DEGLI OBIETTIVI DI SPENDING REVIEW STABILITI DAI DPCM DEL 4 NOVEMBRE 2022 E DEL 7 AGOSTO 2023, IL RAGGIUNGIMENTO DI TUTTI I TARGET OPERATIVI PREFISSATI, CONNESSI AL CONCORSO DEL CORPO ALLA SICUREZZA PUBBLICA, AL CONTROLLO DEL TERRITORIO E ALLA TUTELA DELL'ORDINE PUBBLICO.

NOTE INTEGRATIVE RENDICONTO GENERALE DELLO STATO 2024

Scheda azione

MINISTERO DELL'ECONOMIA E DELLE FINANZE

Missione: 5 - Ordine pubblico e sicurezza (007)

Programma: 5.1 - Concorso della Guardia di Finanza alla sicurezza interna e esterna del Paese (007.005)

GUARDIA DI FINANZA

AZIONE

5 - Reclutamento, specializzazione e qualificazione a supporto dell'ordine pubblico, della sicurezza e del controllo del territorio ed a contrasto alla criminalità

CATEGORIA DI SPESA		Residui	Competenza	Cassa
02 - CONSUMI INTERMEDI	Stanzamenti	210.728,19	1.927.802,00	1.927.802,00
	Stanzamenti definitivi	210.728,19	3.168.273,00	3.168.273,00
	Impegni	n.a.	3.016.682,44	n.a.
	Pagamenti	109.346,04	2.959.662,61	3.069.008,65
	Rimasto da pagare	12.334,13	57.019,83	n.a.
	Economia/maggiori spese	89.048,02	151.590,56	99.264,35
Totale azione	Stanzamenti	210.728,19	1.927.802,00	1.927.802,00
	Stanzamenti definitivi	210.728,19	3.168.273,00	3.168.273,00
	Impegni	n.a.	3.016.682,44	n.a.
	Pagamenti	109.346,04	2.959.662,61	3.069.008,65
	Rimasto da pagare	12.334,13	57.019,83	n.a.
	Economie/maggiori spese	89.048,02	151.590,56	99.264,35

Principali fatti di gestione

LO STANZIAMENTO APPOSTATO IN LEGGE DI BILANCIO, UNITAMENTE ALLE INTEGRAZIONI INTERVENUTE IN CORSO D'ANNO DALLA RIPARTIZIONE DEI FONDI DI RISERVA A DISPOSIZIONE DEL CORPO HA CONSENTITO, ANCHE GRAZIE ALLE MISURE DI CONTENIMENTO ADOTTATE, DI INDIRIZZARE LE ATTIVITÀ DIDATTICHE - SIA DI FORMAZIONE CHE DI POST FORMAZIONE - IN FUNZIONE DEI SEMPRE MAGGIORI COMPITI SVOLTI DAL CORPO NELL'AMBITO DEL CONCORSO AL MANTENIMENTO DELL'ORDINE E DELLA SICUREZZA PUBBLICA E DEL RUOLO DI POLIZIA DEL MARE.

AZIONE

6 - Investimenti finalizzati al miglioramento e ammodernamento delle strutture, dei mezzi e delle dotazioni

CATEGORIA DI SPESA		Residui	Competenza	Cassa
02 - CONSUMI INTERMEDI	Stanzamenti	90.929,26	818.202,00	818.202,00
	Stanzamenti definitivi	90.929,26	818.202,00	818.202,00
	Impegni	n.a.	798.076,14	n.a.
	Pagamenti	0,00	795.773,76	795.773,76
	Rimasto da pagare	85.643,52	2.302,38	n.a.
	Economia/maggiori spese	5.285,74	20.125,86	22.428,24
21 - INVESTIMENTI FISSI LORDI E ACQUISTI DI TERRENI	Stanzamenti	116.083.495,89	258.895.815,00	279.145.666,00
	Stanzamenti definitivi	116.083.495,89	259.282.913,00	305.130.775,00
	Impegni	n.a.	256.040.530,25	n.a.
	Pagamenti	40.689.651,42	214.930.544,72	255.620.196,14
	Rimasto da pagare	59.155.973,64	41.109.985,53	n.a.
	Economia/maggiori spese	16.237.870,83	3.242.382,75	49.510.578,86
22 - CONTRIBUTI AGLI INVESTIMENTI AD AMMINISTRAZIONI PUBBLICHE	Stanzamenti	1.426.214,18	2.336.750,00	2.336.750,00
	Stanzamenti definitivi	1.426.214,18	2.336.750,00	2.336.750,00
	Impegni	n.a.	2.169.619,69	n.a.
	Pagamenti	26.494,79	2.090.214,22	2.116.709,01
	Rimasto da pagare	1.293.622,39	79.405,47	n.a.
	Economia/maggiori spese	106.097,00	167.130,31	220.040,99

continua...

NOTE INTEGRATIVE RENDICONTO GENERALE DELLO STATO 2024

Scheda azione

MINISTERO DELL'ECONOMIA E DELLE FINANZE

Missione: 5 - Ordine pubblico e sicurezza (007)

Programma: 5.1 - Concorso della Guardia di Finanza alla sicurezza interna e esterna del Paese (007.005)

GUARDIA DI FINANZA

...segue Azione

6 - Investimenti finalizzati al miglioramento e ammodernamento delle strutture, dei mezzi e delle dotazioni

CATEGORIA DI SPESA		Residui	Competenza	Cassa
23 - CONTRIBUTI AGLI INVESTIMENTI AD IMPRESE	Stanzamenti	0,00	0,00	0,00
	Stanzamenti definitivi	0,00	0,00	0,00
	Impegni	n.a.	0,00	n.a.
	Pagamenti	0,00	0,00	0,00
	Rimasto da pagare	0,00	0,00	n.a.
	Economia/maggiori spese	0,00	0,00	0,00
Totale azione		117.600.639,33	262.050.767,00	282.300.618,00
		117.600.639,33	262.437.865,00	308.285.727,00
		n.a.	259.008.226,08	n.a.
		40.716.146,21	217.816.532,70	258.532.678,91
		60.535.239,55	41.191.693,38	n.a.
		16.349.253,57	3.429.638,92	49.753.048,09

Principali fatti di gestione

LO STANZIAMENTO APPOSTATO IN LEGGE DI BILANCIO, RIVENIENTE IN GRAN PARTE DA LEGGI DI FINANZIAMENTO A CARATTERE PLURIENNALE, È STATO DESTINATO AL COMPLETAMENTO E ALLO SVILUPPO DI PROGRAMMI D'INVESTIMENTO ORIENTATI AL RINNOVAMENTO/POTENZIAMENTO DELLE ATTUALI DOTAZIONI INFRASTRUTTURALI, LOGISTICHE E TECNOLOGICHE DEL CORPO.

Totale del programma	<i>Stanzamenti</i>	134.631.391,38	1.808.771.307,00	1.836.320.061,00
	<i>Stanzamenti definitivi</i>	134.631.391,38	1.933.920.605,26	1.989.056.005,26
	<i>Impegni</i>	n.a.	1.898.722.747,47	n.a.
	<i>Pagamenti</i>	52.047.493,94	1.844.681.914,91	1.896.729.408,85
	<i>Rimasto da pagare</i>	63.005.544,06	54.040.832,56	n.a.
	<i>Economie/maggiori spese</i>	19.578.353,38	35.197.857,79	92.326.596,41

NOTE INTEGRATIVE RENDICONTO GENERALE DELLO STATO 2024

Ripartizione spese di personale

MINISTERO DELL'ECONOMIA E DELLE FINANZE

Missione: 5 - Ordine pubblico e sicurezza (007)

Programma: 5.1 - Concorso della Guardia di Finanza alla sicurezza interna e esterna del Paese (007.005)

GUARDIA DI FINANZA

		Stanzamenti		Impegni	Pagamenti
		LB	Definitivi		
AZIONI DI SPESE DI PERSONALE DA RIPARTIRE					
1 - Spese di personale per il programma		CP 1.391.923.724,00	1.500.857.442,26	1.470.948.290,49	1.470.876.126,08
		CS 1.391.923.724,00	1.500.857.442,26	n.a.	1.470.876.126,08
totale azioni spese di personale		CP 1.391.923.724,00	1.500.857.442,26	1.470.948.290,49	1.470.876.126,08
		CS 1.391.923.724,00	1.500.857.442,26	n.a.	1.470.876.126,08
		Stanzamenti		Impegni	Pagamenti
		LB	Definitivi		
AZIONI CON RIPARTIZIONI DELLE SPESE DI PERSONALE					
2 - Gestione e assistenza del personale del Corpo della Guardia di Finanza		CP 1.447.407,00	1.468.236,00	989.273,61	989.273,61
		CS 1.447.407,00	1.468.236,00	n.a.	989.273,61
quota di: Spese di personale per il programma		CP 272.956.244,00	294.168.058,69	288.305.864,95	288.291.720,72
		CS 272.956.244,00	294.168.058,69	n.a.	288.291.720,72
totale azione (incluse le spese di personale)		CP 274.403.651,00	295.636.294,69	289.295.138,56	289.280.994,33
		CS 274.403.651,00	295.636.294,69	n.a.	289.280.994,33
3 - Contrasto alla criminalità, operazioni di polizia aereo marittima, ambientale e di tutela del patrimonio artistico		CP 45.780.763,00	45.913.488,00	45.704.032,27	44.965.165,07
		CS 50.779.666,00	50.912.391,00	n.a.	48.363.372,87
quota di: Spese di personale per il programma		CP 813.718.607,00	795.154.272,94	779.308.404,31	779.270.171,59
		CS 813.718.607,00	795.154.272,94	n.a.	779.270.171,59
totale azione (incluse le spese di personale)		CP 859.499.370,00	841.067.760,94	825.012.436,58	824.235.336,66
		CS 864.498.273,00	846.066.663,94	n.a.	827.633.544,46
4 - Sicurezza pubblica, controllo del territorio e tutela dell'ordine pubblico		CP 105.640.844,00	120.075.301,00	119.056.242,58	107.075.154,84
		CS 107.940.844,00	124.363.936,00	n.a.	114.898.948,73
quota di: Spese di personale per il programma		CP 72.240.841,00	78.044.586,99	76.489.311,09	76.485.558,56
		CS 72.240.841,00	78.044.586,99	n.a.	76.485.558,56
totale azione (incluse le spese di personale)		CP 177.881.685,00	198.119.887,99	195.545.553,67	183.560.713,40
		CS 180.181.685,00	202.408.522,99	n.a.	191.384.507,29
5 - Reclutamento, specializzazione e qualificazione a supporto dell'ordine pubblico, della sicurezza e del controllo del territorio ed a contrasto alla criminalità		CP 1.927.802,00	3.168.273,00	3.016.682,44	2.959.662,61
		CS 1.927.802,00	3.168.273,00	n.a.	3.069.008,65
quota di: Spese di personale per il programma		CP 16.146.314,00	99.356.762,65	97.376.776,81	97.371.999,53
		CS 16.146.314,00	99.356.762,65	n.a.	97.371.999,53
totale azione (incluse le spese di personale)		CP 18.074.116,00	102.525.035,65	100.393.459,25	100.331.662,14
		CS 18.074.116,00	102.525.035,65	n.a.	100.441.008,18
6 - Investimenti finalizzati al miglioramento e ammodernamento delle strutture, dei mezzi e delle dotazioni		CP 262.050.767,00	262.437.865,00	259.008.226,08	217.816.532,70
		CS 282.300.618,00	308.285.727,00	n.a.	258.532.678,91
quota di: Spese di personale per il programma		CP 216.861.718,00	234.133.760,99	229.467.933,33	229.456.675,68
		CS 216.861.718,00	234.133.760,99	n.a.	229.456.675,68
totale azione (incluse le spese di personale)		CP 478.912.485,00	496.571.625,99	488.476.159,41	447.273.208,38
		CS 499.162.336,00	542.419.487,99	n.a.	487.989.354,59
totale Programma		CP 1.808.771.307,00	1.933.920.605,26	1.898.722.747,47	1.844.681.914,91
		CS 1.836.320.061,00	1.989.056.005,26	n.a.	1.896.729.408,85

NOTE INTEGRATIVE RENDICONTO GENERALE DELLO STATO 2024
Piano degli obiettivi per programma

MINISTERO DELL'ECONOMIA E DELLE FINANZE

Missione: 5 - Ordine pubblico e sicurezza (007)

Programma: 5.2 - Sicurezza democratica (007.004)

Sistema di informazione per la sicurezza della Repubblica

DIPARTIMENTO DELL'ECONOMIA

Azioni non correlate ad Obiettivi	Stanziamenti		Impegni	Pagamenti
	LB	Definitivi		
1 - Sistema di informazione per la sicurezza della Repubblica	CP	1.119.464.715,00	1.631.143.095,00	1.630.815.422,84
	CS	1.119.464.715,00	1.683.147.476,00	n.a.
Totale del Programma	CP	1.119.464.715,00	1.631.143.095,00	1.630.815.423,00
	CS	1.119.464.715,00	1.683.147.476,00	n.a.
Totale della Missione	CP	2.928.236.022,00	3.565.063.700,00	3.529.538.170,00
	CS	2.955.784.776,00	3.672.203.481,00	n.a.
Totale del Ministero	CP	819.694.447.994,00	837.494.204.411,00	788.637.589.751,00
	CS	833.445.894.468,00	847.040.729.206,00	n.a.

NOTE INTEGRATIVE RENDICONTO GENERALE DELLO STATO 2024

Scheda azione

MINISTERO DELL'ECONOMIA E DELLE FINANZE

Missione: 5 - Ordine pubblico e sicurezza (007)

Programma: 5.2 - Sicurezza democratica (007.004)

DIPARTIMENTO DELL'ECONOMIA

AZIONE

1 - Sistema di informazione per la sicurezza della Repubblica

CATEGORIA DI SPESA		Residui	Competenza	Cassa
02 - CONSUMI INTERMEDI	Stanziamenti	7.500.000,00	1.033.559.090,00	1.033.559.090,00
	Stanziamenti definitivi	7.500.000,00	1.510.015.090,00	1.517.515.090,00
	Impegni	n.a.	1.509.687.417,84	n.a.
	Pagamenti	7.500.000,00	1.467.187.417,84	1.474.687.417,84
	Rimasto da pagare	0,00	42.500.000,00	n.a.
	Economia/maggiori spese	0,00	327.672,16	42.827.672,16
04 - TRASFERIMENTI CORRENTI AD AMMINISTRAZIONI PUBBLICHE	Stanziamenti	0,00	85.905.625,00	85.905.625,00
	Stanziamenti definitivi	0,00	99.391.165,00	99.391.165,00
	Impegni	n.a.	99.391.165,00	n.a.
	Pagamenti	0,00	99.391.165,00	99.391.165,00
	Rimasto da pagare	0,00	0,00	n.a.
	Economia/maggiori spese	0,00	0,00	0,00
22 - CONTRIBUTI AGLI INVESTIMENTI AD AMMINISTRAZIONI PUBBLICHE	Stanziamenti	0,00	0,00	0,00
	Stanziamenti definitivi	44.504.381,00	21.736.840,00	66.241.221,00
	Impegni	n.a.	21.736.840,00	n.a.
	Pagamenti	44.504.381,00	21.736.840,00	66.241.221,00
	Rimasto da pagare	0,00	0,00	n.a.
	Economia/maggiori spese	0,00	0,00	0,00
Totale azione		7.500.000,00	1.119.464.715,00	1.119.464.715,00
		52.004.381,00	1.631.143.095,00	1.683.147.476,00
		n.a.	1.630.815.422,84	n.a.
		52.004.381,00	1.588.315.422,84	1.640.319.803,84
		0,00	42.500.000,00	n.a.
		0,00	327.672,16	42.827.672,16

Principali fatti di gestione

TRATTASI DI SPESE PER CONSUMI INTERMEDI IL CUI STANZIAMENTO È DEFINITO MEDIANTE NORMATIVE, ACCORDI E/O CONVENZIONI E UN ACCURATO MONITORAGGIO DELLE SOMME EFFETTIVAMENTE EROGATE NEL CORSO DEL TEMPO. IMPEGNI E PAGAMENTI SONO SOSTANZIALMENTE IN LINEA CON GLI STANZIAMENTI DEFINITIVI.

Totale del programma	<i>Stanziamenti</i>	<i>7.500.000,00</i>	<i>1.119.464.715,00</i>	<i>1.119.464.715,00</i>
	<i>Stanziamenti definitivi</i>	<i>52.004.381,00</i>	<i>1.631.143.095,00</i>	<i>1.683.147.476,00</i>
	<i>Impegni</i>	<i>n.a.</i>	<i>1.630.815.422,84</i>	<i>n.a.</i>
	<i>Pagamenti</i>	<i>52.004.381,00</i>	<i>1.588.315.422,84</i>	<i>1.640.319.803,84</i>
	<i>Rimasto da pagare</i>	<i>0,00</i>	<i>42.500.000,00</i>	<i>n.a.</i>
	<i>Economie/maggiori spese</i>	<i>0,00</i>	<i>327.672,16</i>	<i>42.827.672,16</i>

NOTE INTEGRATIVE RENDICONTO GENERALE DELLO STATO 2024

Piano degli obiettivi per programma

MINISTERO DELL'ECONOMIA E DELLE FINANZE

Missione: 6 - Soccorso civile (008)

Programma: 6.1 - Interventi per pubbliche calamita' (008.004)

Sostegno alla ricostruzione dei territori e indennizzi a favore di popolazioni colpite da calamita' naturali. Prevenzione rischio sismico.

DIPARTIMENTO DELL'ECONOMIA

OBIETTIVI CON AZIONI CORRELATE	Stanziamenti		Impegni	Pagamenti	
	LB	Definitivi			
315 SOSTEGNO ALLA RICOSTRUZIONE					
1 - Sostegno alla ricostruzione	CP	1.472.001.844,00	1.891.176.976,00	1.887.693.839,38	1.306.084.685,27
	CS	2.152.001.844,00	2.586.992.516,00	n.a.	2.300.867.558,21
Azioni non correlate ad Obiettivi					
	Stanziamenti		Impegni	Pagamenti	
	LB	Definitivi			
3 - Prevenzione rischio sismico	CP	201.700.000,00	202.167.000,00	202.167.000,00	202.167.000,00
	CS	201.700.000,00	202.167.000,00	n.a.	202.167.000,00
Totale del Programma	CP	1.673.701.844,00	2.093.343.976,00	2.089.860.839,38	1.508.251.685,27
	CS	2.353.701.844,00	2.789.159.516,00	n.a.	2.503.034.558,21
Totale della Missione	CP	2.773.769.003,00	3.302.121.177,00	3.297.927.209,06	2.711.318.054,95
	CS	3.453.769.003,00	4.052.689.081,00	n.a.	3.760.853.291,89
Totale del Ministero	CP	819.694.447.994,00	837.494.204.411,00	788.637.589.750,93	757.008.601.113,54
	CS	833.445.894.468,00	847.040.729.206,00	n.a.	778.611.598.131,13

NOTE INTEGRATIVE RENDICONTO GENERALE DELLO STATO 2024

Scheda indicatori per obiettivo

MINISTERO DELL'ECONOMIA E DELLE FINANZE

Missione: 6 - Soccorso civile (008)

Programma: 6.1 - Interventi per pubbliche calamita' (008.004)

DIPARTIMENTO DELL'ECONOMIA

OBIETTIVO

315 - SOSTEGNO ALLA RICOSTRUZIONE

EROGAZIONE DI SOMME PER INTERVENTI DI RICOSTRUZIONE

Azioni Correlate: 1 - Sostegno alla ricostruzione

INDICATORE	Valori target a LB 2024	Valori a Rendiconto 2024
1 - GRADO DI UTILIZZO DELLE RISORSE AL VERIFICARSI DEGLI EVENTI CHE NE IMPLICANO L'EROGAZIONE	100%	100%

Descrizione: GRADO DI UTILIZZO DELLE RISORSE AL VERIFICARSI DEGLI EVENTI CHE NE IMPLICANO L'EROGAZIONE

Tipologia: Indicatore di realizzazione finanziaria

Unità di misura: -

Metodo di calcolo: PAGATO CONTO COMPETENZA PIÙ RESIDUI ACCERTATI DI NUOVA FORMAZIONE / SOMME DA EROGARE EFFETTIVE * 100

Fonte del dato: BILANCIO FINANZIARIO E STRUTTURE DEPUTATE ALL'EROGAZIONE

Valore di riferimento

VALORE ASSUNTO DALL'INDICATORE NELL'ULTIMO ESERCIZIO CONSUNTIVATO 100%

INDICATORE	Valori target a LB 2024	Valori a Rendiconto 2024
2 - GRADO DI UTILIZZO DELLE RISORSE	90% <= x <= 100%	96,84%

Descrizione: GRADO DI UTILIZZO DELLE RISORSE

Tipologia: Indicatore di realizzazione finanziaria

Unità di misura: -

Metodo di calcolo: PAGATO CONTO COMPETENZA PIÙ RESIDUI ACCERTATI DI NUOVA FORMAZIONE / STANZIAMENTI DEFINITIVI * 100

Fonte del dato: BILANCIO FINANZIARIO

Valore di riferimento

VALORE ASSUNTO DALL'INDICATORE NELL'ULTIMO ESERCIZIO CONSUNTIVATO 87%

continua...

NOTE INTEGRATIVE RENDICONTO GENERALE DELLO STATO 2024
Scheda indicatori per obiettivo

MINISTERO DELL'ECONOMIA E DELLE FINANZE

Missione: 6 - Soccorso civile (008)
Programma: 6.1 - Interventi per pubbliche calamita' (008.004)
DIPARTIMENTO DELL'ECONOMIA

...segue 315 - SOSTEGNO ALLA RICOSTRUZIONE

INDICATORE	Valori target a LB 2024	Valori a Rendiconto 2024
3 - GRADO DI EROGAZIONE DEI PAGAMENTI	90% <= x <= 100%	69,06%

NOTA SCOSTAMENTO RISULTATO INDICATORE

SONO INTERVENUTE MODIFICHE E DISPOSIZIONI CHE HANNO PRODOTTO IL RISULTATO CONSUNTIVATO. PER MAGGIORI DETTAGLI SI RIMANDA ALLA RELAZIONE SUL RENDICONTO GENERALE DELLO STATO PRESSO LA CORTE DEI CONTI.

Descrizione: GRADO DI EROGAZIONE DEI PAGAMENTI
Tipologia: Indicatore di realizzazione finanziaria
Unità di misura: -
Metodo di calcolo: PAGATO CONTO COMPETENZA / STANZIAMENTI DEFINITIVI * 100
Fonte del dato: BILANCIO FINANZIARIO

NOTE INTEGRATIVE RENDICONTO GENERALE DELLO STATO 2024

Scheda azione

MINISTERO DELL'ECONOMIA E DELLE FINANZE

Missione: 6 - Soccorso civile (008)

Programma: 6.1 - Interventi per pubbliche calamita' (008.004)

DIPARTIMENTO DELL'ECONOMIA

AZIONE

1 - Sostegno alla ricostruzione

CATEGORIA DI SPESA		Residui	Competenza	Cassa
04 - TRASFERIMENTI CORRENTI AD AMMINISTRAZIONI PUBBLICHE	Stanzamenti	0,00	96.208.000,00	96.208.000,00
	Stanzamenti definitivi	0,00	98.064.294,00	60.764.294,00
	Impegni	n.a.	98.064.294,00	n.a.
	Pagamenti	0,00	60.764.294,00	60.764.294,00
	Rimasto da pagare	0,00	37.300.000,00	n.a.
	Economia/maggiori spese	0,00	0,00	0,00
22 - CONTRIBUTI AGLI INVESTIMENTI AD AMMINISTRAZIONI PUBBLICHE	Stanzamenti	3.620.750.633,43	29.270.000,00	579.270.000,00
	Stanzamenti definitivi	3.620.750.633,43	98.304.838,00	648.304.838,00
	Impegni	n.a.	98.304.838,00	n.a.
	Pagamenti	396.305.448,25	88.334.838,00	484.640.286,25
	Rimasto da pagare	3.136.245.767,06	9.970.000,00	n.a.
	Economia/maggiori spese	88.199.418,12	0,00	163.664.551,75
23 - CONTRIBUTI AGLI INVESTIMENTI AD IMPRESE	Stanzamenti	7.993.466,79	137.441.000,00	137.441.000,00
	Stanzamenti definitivi	7.993.466,79	137.441.000,00	144.040.000,00
	Impegni	n.a.	137.440.917,30	n.a.
	Pagamenti	197.717,33	135.745.763,07	135.943.480,40
	Rimasto da pagare	7.575.749,46	1.695.154,23	n.a.
	Economia/maggiori spese	220.000,00	82,70	8.096.519,60
26 - ALTRI TRASFERIMENTI IN CONTO CAPITALE	Stanzamenti	987.313.613,47	1.209.082.844,00	1.339.082.844,00
	Stanzamenti definitivi	987.313.613,47	1.557.366.844,00	1.733.883.384,00
	Impegni	n.a.	1.553.883.790,08	n.a.
	Pagamenti	598.279.707,36	1.021.239.790,20	1.619.519.497,56
	Rimasto da pagare	359.033.906,11	532.643.999,88	n.a.
	Economia/maggiori spese	30.000.000,00	3.483.053,92	114.363.886,44
Totale azione		4.616.057.713,69	1.472.001.844,00	2.152.001.844,00
		4.616.057.713,69	1.891.176.976,00	2.586.992.516,00
		n.a.	1.887.693.839,38	n.a.
		994.782.872,94	1.306.084.685,27	2.300.867.558,21
		3.502.855.422,63	581.609.154,11	n.a.
		118.419.418,12	3.483.136,62	286.124.957,79

Principali fatti di gestione

TRATTASI DI TRASFERIMENTI CORRENTI AD AMMINISTRAZIONI PUBBLICHE E IN CONTO CAPITALE, NONCHÉ DI CONTRIBUTI AGLI INVESTIMENTI A DIVERSE CATEGORIE. IL CUI FABBISOGNO È DEFINITO SULLA BASE DI NORMATIVE, ACCORDI E/O CONVENZIONI E UN ACCURATO MONITORAGGIO DELLE SOMME EFFETTIVAMENTE EROGATE NEL CORSO DEL TEMPO. GLI IMPEGNI E I PAGAMENTI SONO IN LINEA RISPETTO A QUANTO STANZIATO A TITOLO DEFINITIVO.

AZIONE

3 - Prevenzione rischio sismico

CATEGORIA DI SPESA		Residui	Competenza	Cassa
04 - TRASFERIMENTI CORRENTI AD AMMINISTRAZIONI PUBBLICHE	Stanzamenti	0,00	0,00	0,00
	Stanzamenti definitivi	0,00	467.000,00	467.000,00
	Impegni	n.a.	467.000,00	n.a.
	Pagamenti	0,00	467.000,00	467.000,00
	Rimasto da pagare	0,00	0,00	n.a.
	Economia/maggiori spese	0,00	0,00	0,00

continua...

NOTE INTEGRATIVE RENDICONTO GENERALE DELLO STATO 2024

Scheda azione

MINISTERO DELL'ECONOMIA E DELLE FINANZE

Missione: 6 - Soccorso civile (008)

Programma: 6.1 - Interventi per pubbliche calamita' (008.004)

DIPARTIMENTO DELL'ECONOMIA

...segue Azione 3 - Prevenzione rischio sismico

CATEGORIA DI SPESA		Residui	Competenza	Cassa
26 - ALTRI TRASFERIMENTI IN CONTO CAPITALE	Stanzamenti	0,00	201.700.000,00	201.700.000,00
	Stanzamenti definitivi	0,00	201.700.000,00	201.700.000,00
	Impegni	n.a.	201.700.000,00	n.a.
	Pagamenti	0,00	201.700.000,00	201.700.000,00
	Rimasto da pagare	0,00	0,00	n.a.
	Economia/maggiori spese	0,00	0,00	0,00
Totale azione	Stanzamenti	0,00	201.700.000,00	201.700.000,00
	Stanzamenti definitivi	0,00	202.167.000,00	202.167.000,00
	Impegni	n.a.	202.167.000,00	n.a.
	Pagamenti	0,00	202.167.000,00	202.167.000,00
	Rimasto da pagare	0,00	0,00	n.a.
	Economie/maggiori spese	0,00	0,00	0,00

Principali fatti di gestione

IMPEGNI E PAGAMENTI SONO PERFETTAMENTE IN LINEA CON GLI STANZIAMENTI DEFINITIVI E NON SI SEGNALANO FATTI DI RILIEVO INTERCORSI NELLA GESTIONE DEI CAPITOLI INTERESSATI.

Totale del programma	Stanzamenti	4.616.057.713,69	1.673.701.844,00	2.353.701.844,00
	Stanzamenti definitivi	4.616.057.713,69	2.093.343.976,00	2.789.159.516,00
	Impegni	n.a.	2.089.860.839,38	n.a.
	Pagamenti	994.782.872,94	1.508.251.685,27	2.503.034.558,21
	Rimasto da pagare	3.502.855.422,63	581.609.154,11	n.a.
	Economie/maggiori spese	118.419.418,12	3.483.136,62	286.124.957,79

NOTE INTEGRATIVE RENDICONTO GENERALE DELLO STATO 2024

Piano degli obiettivi per programma

MINISTERO DELL'ECONOMIA E DELLE FINANZE

Missione: 6 - Soccorso civile (008)

Programma: 6.2 - Protezione civile (008.005)

Risorse assegnate alla Presidenza del Consiglio dei Ministri per il coordinamento del sistema di protezione civile e per fronteggiare i primi interventi a seguito di eventi calamitosi. Interventi per emergenze diverse da calamita' naturali. Fondo grandi eventi della protezione civile
 Ammortamento mutui e prestiti obbligazionari attivati a seguito di calamita' naturali

DIPARTIMENTO DELL'ECONOMIA

Azioni non correlate ad Obiettivi		Stanziamenti		Impegni	Pagamenti
		LB	Definitivi		
1 - Coordinamento del sistema di protezione civile	CP	159.058.495,00	159.310.170,00	159.310.170,00	159.310.170,00
	CS	159.058.495,00	159.310.170,00	n.a.	159.310.170,00
2 - Protezione civile di primo intervento	CP	878.182.919,00	986.508.029,00	986.508.029,00	981.508.029,00
	CS	878.182.919,00	1.041.260.393,00	n.a.	1.036.260.393,00
3 - Interventi per emergenze diverse da calamita' naturali	CP	51.025.745,00	51.159.002,00	51.159.002,00	51.159.002,00
	CS	51.025.745,00	51.159.002,00	n.a.	51.159.002,00
4 - Ammortamento mutui e prestiti obbligazionari attivati a seguito di calamita' naturali	CP	11.800.000,00	11.800.000,00	11.089.168,68	11.089.168,68
	CS	11.800.000,00	11.800.000,00	n.a.	11.089.168,68
Totale del Programma		CP 1.100.067.159,00	1.208.777.201,00	1.208.066.370,00	1.203.066.370,00
		CS 1.100.067.159,00	1.263.529.565,00	n.a.	1.257.818.734,00
Totale della Missione		CP 2.773.769.003,00	3.302.121.177,00	3.297.927.209,00	2.711.318.055,00
		CS 3.453.769.003,00	4.052.689.081,00	n.a.	3.760.853.292,00
Totale del Ministero		CP 819.694.447.994,00	837.494.204.411,00	788.637.589.751,00	757.008.601.114,00
		CS 833.445.894.468,00	847.040.729.206,00	n.a.	778.611.598.131,00

NOTE INTEGRATIVE RENDICONTO GENERALE DELLO STATO 2024

Scheda azione

MINISTERO DELL'ECONOMIA E DELLE FINANZE

Missione: 6 - Soccorso civile (008)

Programma: 6.2 - Protezione civile (008.005)

DIPARTIMENTO DELL'ECONOMIA

AZIONE

1 - Coordinamento del sistema di protezione civile

CATEGORIA DI SPESA		Residui	Competenza	Cassa
04 - TRASFERIMENTI CORRENTI AD AMMINISTRAZIONI PUBBLICHE	Stanzamenti	0,00	89.058.495,00	89.058.495,00
	Stanzamenti definitivi	0,00	89.310.170,00	89.310.170,00
	Impegni	n.a.	89.310.170,00	n.a.
	Pagamenti	0,00	89.310.170,00	89.310.170,00
	Rimasto da pagare	0,00	0,00	n.a.
	Economia/maggiori spese	0,00	0,00	0,00
26 - ALTRI TRASFERIMENTI IN CONTO CAPITALE	Stanzamenti	0,00	70.000.000,00	70.000.000,00
	Stanzamenti definitivi	0,00	70.000.000,00	70.000.000,00
	Impegni	n.a.	70.000.000,00	n.a.
	Pagamenti	0,00	70.000.000,00	70.000.000,00
	Rimasto da pagare	0,00	0,00	n.a.
	Economia/maggiori spese	0,00	0,00	0,00
Totale azione		0,00	159.058.495,00	159.058.495,00
		0,00	159.310.170,00	159.310.170,00
		n.a.	159.310.170,00	n.a.
		0,00	159.310.170,00	159.310.170,00
		0,00	0,00	n.a.
		0,00	0,00	0,00

Principali fatti di gestione

IMPEGNI E PAGAMENTI SONO PERFETTAMENTE IN LINEA CON GLI STANZIAMENTI DEFINITIVI E NON SI SEGNALANO FATTI DI RILIEVO INTERCORSI NELLA GESTIONE DEI CAPITOLI INTERESSATI.

AZIONE

2 - Protezione civile di primo intervento

CATEGORIA DI SPESA		Residui	Competenza	Cassa
26 - ALTRI TRASFERIMENTI IN CONTO CAPITALE	Stanzamenti	54.752.364,00	878.182.919,00	878.182.919,00
	Stanzamenti definitivi	54.752.364,00	986.508.029,00	1.041.260.393,00
	Impegni	n.a.	986.508.029,00	n.a.
	Pagamenti	54.752.364,00	981.508.029,00	1.036.260.393,00
	Rimasto da pagare	0,00	5.000.000,00	n.a.
	Economia/maggiori spese	0,00	0,00	5.000.000,00
Totale azione		54.752.364,00	878.182.919,00	878.182.919,00
		54.752.364,00	986.508.029,00	1.041.260.393,00
		n.a.	986.508.029,00	n.a.
		54.752.364,00	981.508.029,00	1.036.260.393,00
		0,00	5.000.000,00	n.a.
		0,00	0,00	5.000.000,00

Principali fatti di gestione

IMPEGNI E PAGAMENTI SONO PERFETTAMENTE IN LINEA CON GLI STANZIAMENTI DEFINITIVI E NON SI SEGNALANO FATTI DI RILIEVO INTERCORSI NELLA GESTIONE DEI CAPITOLI INTERESSATI.

NOTE INTEGRATIVE RENDICONTO GENERALE DELLO STATO 2024

Scheda azione

MINISTERO DELL'ECONOMIA E DELLE FINANZE

Missione: 6 - Soccorso civile (008)

Programma: 6.2 - Protezione civile (008.005)

DIPARTIMENTO DELL'ECONOMIA

AZIONE

3 - Interventi per emergenze diverse da calamita' naturali

CATEGORIA DI SPESA		Residui	Competenza	Cassa
04 - TRASFERIMENTI CORRENTI AD AMMINISTRAZIONI PUBBLICHE	Stanzamenti	0,00	2.531.901,00	2.531.901,00
	Stanzamenti definitivi	0,00	2.665.158,00	2.665.158,00
	Impegni	n.a.	2.665.158,00	n.a.
	Pagamenti	0,00	2.665.158,00	2.665.158,00
	Rimasto da pagare	0,00	0,00	n.a.
	Economia/maggiori spese	0,00	0,00	0,00
26 - ALTRI TRASFERIMENTI IN CONTO CAPITALE	Stanzamenti	0,00	48.493.844,00	48.493.844,00
	Stanzamenti definitivi	0,00	48.493.844,00	48.493.844,00
	Impegni	n.a.	48.493.844,00	n.a.
	Pagamenti	0,00	48.493.844,00	48.493.844,00
	Rimasto da pagare	0,00	0,00	n.a.
	Economia/maggiori spese	0,00	0,00	0,00
Totale azione		0,00	51.025.745,00	51.025.745,00
		0,00	51.159.002,00	51.159.002,00
		n.a.	51.159.002,00	n.a.
		0,00	51.159.002,00	51.159.002,00
		0,00	0,00	n.a.
		0,00	0,00	0,00

Principali fatti di gestione

IMPEGNI E PAGAMENTI SONO PERFETTAMENTE IN LINEA CON GLI STANZIAMENTI DEFINITIVI E NON SI SEGNALANO FATTI DI RILIEVO INTERCORSI NELLA GESTIONE DEI CAPITOLI INTERESSATI.

AZIONE

4 - Ammortamento mutui e prestiti obbligazionari attivati a seguito di calamita' naturali

CATEGORIA DI SPESA		Residui	Competenza	Cassa
09 - INTERESSI PASSIVI E ALTRI ONERI FINANZIARI	Stanzamenti	0,00	2.800.000,00	2.800.000,00
	Stanzamenti definitivi	0,00	2.800.000,00	2.800.000,00
	Impegni	n.a.	2.583.129,19	n.a.
	Pagamenti	0,00	2.583.129,19	2.583.129,19
	Rimasto da pagare	0,00	0,00	n.a.
	Economia/maggiori spese	0,00	216.870,81	216.870,81
61 - RIMBORSO PASSIVITA' FINANZIARIE	Stanzamenti	0,00	9.000.000,00	9.000.000,00
	Stanzamenti definitivi	0,00	9.000.000,00	9.000.000,00
	Impegni	n.a.	8.506.039,49	n.a.
	Pagamenti	0,00	8.506.039,49	8.506.039,49
	Rimasto da pagare	0,00	0,00	n.a.
	Economia/maggiori spese	0,00	493.960,51	493.960,51
Totale azione		0,00	11.800.000,00	11.800.000,00
		0,00	11.800.000,00	11.800.000,00
		n.a.	11.089.168,68	n.a.
		0,00	11.089.168,68	11.089.168,68
		0,00	0,00	n.a.
		0,00	710.831,32	710.831,32

continua...

NOTE INTEGRATIVE RENDICONTO GENERALE DELLO STATO 2024

Scheda azione

MINISTERO DELL'ECONOMIA E DELLE FINANZE

Missione: 6 - Soccorso civile (008)

Programma: 6.2 - Protezione civile (008.005)

DIPARTIMENTO DELL'ECONOMIA

...segue Azione 4 - Ammortamento mutui e prestiti obbligazionari attivati a seguito di calamita' naturali

Principali fatti di gestione

TRATTASI DI INTERESSI PASSIVI E REDDITI DA CAPITALE E RIMBORSO DI ATTIVITÀ FINANZIARIE. IMPEGNI E PAGAMENTI APPAIONO SOSTANZIALMENTE IN LINEA CON GLI STANZIAMENTI INIZIALI E DEFINITIVI E NON SI SEGNALANO FATTI DI RILIEVO INTERCORSI NELLA GESTIONE DEI CAPITOLI INTERESSATI.

Totale del programma	Stanziamenti	54.752.364,00	1.100.067.159,00	1.100.067.159,00
	Stanziamenti definitivi	54.752.364,00	1.208.777.201,00	1.263.529.565,00
	Impegni	n.a.	1.208.066.369,68	n.a.
	Pagamenti	54.752.364,00	1.203.066.369,68	1.257.818.733,68
	Rimasto da pagare	0,00	5.000.000,00	n.a.
	Economie/maggiori spese	0,00	710.831,32	5.710.831,32

NOTE INTEGRATIVE RENDICONTO GENERALE DELLO STATO 2024

Piano degli obiettivi per programma

MINISTERO DELL'ECONOMIA E DELLE FINANZE

Missione: 7 - Competitività e sviluppo delle imprese (011)

Programma: 7.1 - Incentivi alle imprese per interventi di sostegno (011.008)

Agevolazioni sui finanziamenti alle imprese concessi sul Fondo rotativo per il sostegno alle imprese e agli investimenti in ricerca. Garanzie assunte dallo Stato. Sostegno finanziario al sistema produttivo interno e sviluppo della cooperazione

DIPARTIMENTO DELL'ECONOMIA

OBIETTIVI CON AZIONI CORRELATE	Stanziamenti		Impegni	Pagamenti
	LB	Definitivi		
313 GARANZIE ASSUNTE DALLO STATO				
2 - Garanzie assunte dallo Stato	CP 157.517.906,00	557.517.906,00	557.317.586,80	97.500.000,00
	CS 157.517.906,00	787.517.906,00	n.a.	358.117.549,62
314 AGEVOLAZIONI SUI FINANZIAMENTI ALLE IMPRESE CONCESSI SUL FRI				
1 - Agevolazioni sui finanziamenti alle imprese concessi sul FRI	CP 109.250.000,00	109.250.000,00	14.337.396,04	14.337.396,04
	CS 109.250.000,00	64.633.788,00	n.a.	14.337.396,04
Azioni non correlate ad Obiettivi				
	LB	Definitivi	Impegni	Pagamenti
3 - Sostegno finanziario al sistema produttivo interno e sviluppo della cooperazione	CP 3.621.176.923,00	2.592.676.923,00	2.590.176.923,00	1.080.276.923,00
	CS 9.621.176.923,00	8.508.348.468,00	n.a.	8.296.116.333,72
Totale del Programma	CP 3.887.944.829,00	3.259.444.829,00	3.161.831.905,84	1.192.114.319,04
	CS 9.887.944.829,00	9.360.500.162,00	n.a.	8.668.571.279,38
Totale della Missione	CP 46.464.574.129,00	65.563.963.543,00	65.402.156.846,77	63.167.498.501,52
	CS 52.464.574.129,00	72.044.732.826,00	n.a.	70.644.102.341,89
Totale del Ministero	CP 819.694.447.994,00	837.494.204.411,00	788.637.589.750,93	757.008.601.113,54
	CS 833.445.894.468,00	847.040.729.206,00	n.a.	778.611.598.131,13

NOTE INTEGRATIVE RENDICONTO GENERALE DELLO STATO 2024

Scheda indicatori per obiettivo

MINISTERO DELL'ECONOMIA E DELLE FINANZE

Missione: 7 - Competitività e sviluppo delle imprese (011)

Programma: 7.1 - Incentivi alle imprese per interventi di sostegno (011.008)

DIPARTIMENTO DELL'ECONOMIA

OBIETTIVO

313 - GARANZIE ASSUNTE DALLO STATO

EROGAZIONE DI SOMME PER ONERI DERIVANTI DALLE GARANZIE ASSUNTE DALLO STATO IN DIPENDENZA DI VARIE DISPOSIZIONI LEGISLATIVE

Azioni Correlate: 2 - Garanzie assunte dallo Stato

INDICATORE	Valori target a LB 2024	Valori a Rendiconto 2024
1 - GRADO DI UTILIZZO DELLE RISORSE	90% <= x <= 100%	100%

Descrizione: GRADO DI UTILIZZO DELLE RISORSE
Tipologia: Indicatore di realizzazione finanziaria
Unità di misura: -
Metodo di calcolo: PAGATO CONTO COMPETENZA PIÙ RESIDUI ACCERTATI DI NUOVA FORMAZIONE / STANZIAMENTI DEFINITIVI * 100
Fonte del dato: BILANCIO FINANZIARIO

INDICATORE	Valori target a LB 2024	Valori a Rendiconto 2024
2 - PERCENTUALE DI SOGGETTI CHE USUFRUISCONO DELLA GARANZIA	100%	100%

Descrizione: PERCENTUALE DI SOGGETTI CHE USUFRUISCONO DELLA GARANZIA
Tipologia: Indicatore di realizzazione fisica
Unità di misura: -
Metodo di calcolo: NUMERO DELLE RICHIESTE ESCUSSE RISPETTO AL NUMERO DELLE RICHIESTE PERVENUTE
Fonte del dato: RELAZIONI E RENDICONTAZIONE CASSA DEPOSITI E PRESTITI E SICOG

Valore di riferimento	
VALORE ASSUNTO DALL'INDICATORE NELL'ULTIMO ESERCIZIO CONSUNTIVATO	100%

NOTE INTEGRATIVE RENDICONTO GENERALE DELLO STATO 2024

Scheda indicatori per obiettivo

MINISTERO DELL'ECONOMIA E DELLE FINANZE

Missione: 7 - Competitività e sviluppo delle imprese (011)

Programma: 7.1 - Incentivi alle imprese per interventi di sostegno (011.008)

DIPARTIMENTO DELL'ECONOMIA

OBIETTIVO

314 - AGEVOLAZIONI SUI FINANZIAMENTI ALLE IMPRESE CONCESSI SUL FRI

CONTRIBUTI IN CONTO INTERESSI DA CORRISPONDERE ALLA CASSA DEPOSITI E PRESTITI SUI FINANZIAMENTI A CARICO DEL FONDO ROTATIVO PER IL SOSTEGNO ALLE IMPRESE, NONCHE' RIMBORSO DELLE RELATIVE SPESE DI GESTIONE

Azioni Correlate: 1 - Agevolazioni sui finanziamenti alle imprese concessi sul FRI

INDICATORE	Valori target a LB 2024	Valori a Rendiconto 2024
1 - PERCENTUALE DEI FINANZIAMENTI CONCESSI	100%	100%

Descrizione: PERCENTUALE DEI FINANZIAMENTI CONCESSI

Tipologia: Indicatore di realizzazione fisica

Unità di misura: -

Metodo di calcolo: NUMERO DEI PAGAMENTI EFFETTUATI ALLA CDP RISPETTO ALLA QUANTITÀ DI RICHIESTE PERVENUTE DALLA STESSA CDP

Fonte del dato: RICHIESTE DI PAGAMENTO E RENDICONTAZIONE REDATTA DA CDP E PAGAMENTI EFFETTUATI SICOG

Valore di riferimento

VALORE ASSUNTO DALL'INDICATORE NELL'ULTIMO ESERCIZIO CONSUNTIVATO	100%
---	------

INDICATORE	Valori target a LB 2024	Valori a Rendiconto 2024
2 - GRADO DI UTILIZZO DELLE RISORSE AL VERIFICARSI DEGLI EVENTI CHE NE IMPLICANO L'EROGAZIONE	100%	100%

Descrizione: GRADO DI UTILIZZO DELLE RISORSE AL VERIFICARSI DEGLI EVENTI CHE NE IMPLICANO L'EROGAZIONE

Tipologia: Indicatore di realizzazione finanziaria

Unità di misura: -

Metodo di calcolo: PAGATO CONTO COMPETENZA PIÙ RESIDUI ACCERTATI DI NUOVA FORMAZIONE / SOMME DA EROGARE EFFETTIVE * 100

Fonte del dato: BILANCIO FINANZIARIO

NOTE INTEGRATIVE RENDICONTO GENERALE DELLO STATO 2024

Scheda azione

MINISTERO DELL'ECONOMIA E DELLE FINANZE

Missione: 7 - Competitività e sviluppo delle imprese (011)

Programma: 7.1 - Incentivi alle imprese per interventi di sostegno (011.008)

DIPARTIMENTO DELL'ECONOMIA

AZIONE

1 - Agevolazioni sui finanziamenti alle imprese concessi sul FRI

CATEGORIA DI SPESA		Residui	Competenza	Cassa
06 - TRASFERIMENTI CORRENTI A IMPRESE	Stanzamenti	0,00	109.250.000,00	109.250.000,00
	Stanzamenti definitivi	0,00	109.250.000,00	64.633.788,00
	Impegni	n.a.	14.337.396,04	n.a.
	Pagamenti	0,00	14.337.396,04	14.337.396,04
	Rimasto da pagare	0,00	0,00	n.a.
	Economia/maggiori spese	0,00	94.912.603,96	50.296.391,96
Totale azione	Stanzamenti	0,00	109.250.000,00	109.250.000,00
	Stanzamenti definitivi	0,00	109.250.000,00	64.633.788,00
	Impegni	n.a.	14.337.396,04	n.a.
	Pagamenti	0,00	14.337.396,04	14.337.396,04
	Rimasto da pagare	0,00	0,00	n.a.
	Economie/maggiori spese	0,00	94.912.603,96	50.296.391,96

Principali fatti di gestione

A FRONTE DI UNO STANZIAMENTO DI COMPETENZA DI 109.250.000,00 DI EURO, CON DECRETO MINISTERIALE DEL 10 LUGLIO 2024, N. 67747, È STATO DISPOSTO IL PAGAMENTO, A FAVORE DI CDP, DELLA SOMMA COMPLESSIVA DI 6.991.302,89 EURO, DI CUI 6.443.632,88 EURO, A TITOLO DI DIFFERENZIALE INTERESSI MATURATI NEL SECONDO SEMESTRE 2023, E 547.670,01 EURO, QUALE COMMISSIONE ANNUALE 2023, AI SENSI DI QUANTO RICONOSCIUTO EX LEGE A CDP PER LA GESTIONE DEL FONDO.

AZIONE

2 - Garanzie assunte dallo Stato

CATEGORIA DI SPESA		Residui	Competenza	Cassa
02 - CONSUMI INTERMEDI	Stanzamenti	500.000,00	1.000.000,00	1.000.000,00
	Stanzamenti definitivi	500.000,00	1.000.000,00	1.000.000,00
	Impegni	n.a.	799.680,80	n.a.
	Pagamenti	0,00	0,00	0,00
	Rimasto da pagare	500.000,00	799.680,80	n.a.
	Economia/maggiori spese	0,00	200.319,20	1.000.000,00
04 - TRASFERIMENTI CORRENTI AD AMMINISTRAZIONI PUBBLICHE	Stanzamenti	0,00	47.500.000,00	47.500.000,00
	Stanzamenti definitivi	0,00	47.500.000,00	47.500.000,00
	Impegni	n.a.	47.500.000,00	n.a.
	Pagamenti	0,00	47.500.000,00	47.500.000,00
	Rimasto da pagare	0,00	0,00	n.a.
	Economia/maggiori spese	0,00	0,00	0,00
23 - CONTRIBUTI AGLI INVESTIMENTI AD IMPRESE	Stanzamenti	453.143.128,33	59.017.906,00	59.017.906,00
	Stanzamenti definitivi	453.143.128,33	459.017.906,00	459.017.906,00
	Impegni	n.a.	459.017.906,00	n.a.
	Pagamenti	30.617.549,62	0,00	30.617.549,62
	Rimasto da pagare	307.890.123,09	459.017.906,00	n.a.
	Economia/maggiori spese	114.635.455,62	0,00	428.400.356,38
26 - ALTRI TRASFERIMENTI IN CONTO CAPITALE	Stanzamenti	0,00	50.000.000,00	50.000.000,00
	Stanzamenti definitivi	0,00	50.000.000,00	50.000.000,00
	Impegni	n.a.	50.000.000,00	n.a.
	Pagamenti	0,00	50.000.000,00	50.000.000,00
	Rimasto da pagare	0,00	0,00	n.a.
	Economia/maggiori spese	0,00	0,00	0,00

continua...

NOTE INTEGRATIVE RENDICONTO GENERALE DELLO STATO 2024

Scheda azione

MINISTERO DELL'ECONOMIA E DELLE FINANZE

Missione: 7 - Competitività e sviluppo delle imprese (011)

Programma: 7.1 - Incentivi alle imprese per interventi di sostegno (011.008)

DIPARTIMENTO DELL'ECONOMIA

...segue Azione 2 - Garanzie assunte dallo Stato

CATEGORIA DI SPESA		Residui	Competenza	Cassa
31 - ACQUISIZIONI DI ATTIVITA' FINANZIARIE	Stanziamenti	230.000.000,00	0,00	0,00
	Stanziamenti definitivi	230.000.000,00	0,00	230.000.000,00
	Impegni	n.a.	0,00	n.a.
	Pagamenti	230.000.000,00	0,00	230.000.000,00
	Rimasto da pagare	0,00	0,00	n.a.
	Economia/maggiori spese	0,00	0,00	0,00
Totale azione	Stanziamenti	683.643.128,33	157.517.906,00	157.517.906,00
	Stanziamenti definitivi	683.643.128,33	557.517.906,00	787.517.906,00
	Impegni	n.a.	557.317.586,80	n.a.
	Pagamenti	260.617.549,62	97.500.000,00	358.117.549,62
	Rimasto da pagare	308.390.123,09	459.817.586,80	n.a.
	Economie/maggiori spese	114.635.455,62	200.319,20	429.400.356,38

Principali fatti di gestione

TRATTASI DI TRASFERIMENTI CORRENTI E CONTRIBUTI AGLI INVESTIMENTI AD IMPRESE, ACQUISIZIONI DI ATTIVITÀ FINANZIARIE E ALTRI TRASFERIMENTI IN CONTO CAPITALE IL CUI FABBISOGNO È DEFINITO SULLA BASE DI NORMATIVE, ACCORDI E/O CONVENZIONI E UN ACCURATO MONITORAGGIO DELLE SOMME EFFETTIVAMENTE EROGATE NEL CORSO DEL TEMPO. IMPEGNI E STANZIAMENTI SONO IN LINEA.

AZIONE

3 - Sostegno finanziario al sistema produttivo interno e sviluppo della cooperazione

CATEGORIA DI SPESA		Residui	Competenza	Cassa
02 - CONSUMI INTERMEDI	Stanziamenti	0,00	0,00	0,00
	Stanziamenti definitivi	0,00	2.500.000,00	2.500.000,00
	Impegni	n.a.	0,00	n.a.
	Pagamenti	0,00	0,00	0,00
	Rimasto da pagare	0,00	0,00	n.a.
	Economia/maggiori spese	0,00	2.500.000,00	2.500.000,00
04 - TRASFERIMENTI CORRENTI AD AMMINISTRAZIONI PUBBLICHE	Stanziamenti	0,00	0,00	0,00
	Stanziamenti definitivi	0,00	0,00	0,00
	Impegni	n.a.	0,00	n.a.
	Pagamenti	0,00	0,00	0,00
	Rimasto da pagare	0,00	0,00	n.a.
	Economia/maggiori spese	0,00	0,00	0,00
06 - TRASFERIMENTI CORRENTI A IMPRESE	Stanziamenti	0,00	0,00	0,00
	Stanziamenti definitivi	0,00	0,00	0,00
	Impegni	n.a.	0,00	n.a.
	Pagamenti	0,00	0,00	0,00
	Rimasto da pagare	0,00	0,00	n.a.
	Economia/maggiori spese	0,00	0,00	0,00
23 - CONTRIBUTI AGLI INVESTIMENTI AD IMPRESE	Stanziamenti	17.593.766,72	1.080.276.923,00	1.080.276.923,00
	Stanziamenti definitivi	17.593.766,72	1.080.276.923,00	1.081.116.334,00
	Impegni	n.a.	1.080.276.923,00	n.a.
	Pagamenti	839.410,72	1.080.276.923,00	1.081.116.333,72
	Rimasto da pagare	16.754.356,00	0,00	n.a.
	Economia/maggiori spese	0,00	0,00	0,28

continua...

NOTE INTEGRATIVE RENDICONTO GENERALE DELLO STATO 2024

Scheda azione

MINISTERO DELL'ECONOMIA E DELLE FINANZE

Missione: 7 - Competitività e sviluppo delle imprese (011)

Programma: 7.1 - Incentivi alle imprese per interventi di sostegno (011.008)

DIPARTIMENTO DELL'ECONOMIA

...segue Azione **3 - Sostegno finanziario al sistema produttivo interno e sviluppo della cooperazione**

CATEGORIA DI SPESA		Residui	Competenza	Cassa
31 - ACQUISIZIONI DI ATTIVITÀ FINANZIARIE	Stanzamenti	26.996.826.421,65	2.540.900.000,00	8.540.900.000,00
	Stanzamenti definitivi	26.996.826.421,65	1.509.900.000,00	7.424.732.134,00
	Impegni	n.a.	1.509.900.000,00	n.a.
	Pagamenti	7.215.000.000,00	0,00	7.215.000.000,00
	Rimasto da pagare	19.781.826.421,65	1.509.900.000,00	n.a.
	Economia/maggiori spese	0,00	0,00	209.732.134,00
Totale azione	Stanzamenti	27.014.420.188,37	3.621.176.923,00	9.621.176.923,00
	Stanzamenti definitivi	27.014.420.188,37	2.592.676.923,00	8.508.348.468,00
	Impegni	n.a.	2.590.176.923,00	n.a.
	Pagamenti	7.215.839.410,72	1.080.276.923,00	8.296.116.333,72
	Rimasto da pagare	19.798.580.777,65	1.509.900.000,00	n.a.
	Economie/maggiori spese	0,00	2.500.000,00	212.232.134,28

Principali fatti di gestione

TRATTASI DI TRASFERIMENTI CORRENTI E CONTRIBUTI AGLI INVESTIMENTI AD IMPRESE, ACQUISIZIONI DI ATTIVITÀ FINANZIARIE E ALTRI TRASFERIMENTI IN CONTO CAPITALE IL CUI FABBISOGNO È DEFINITO SULLA BASE DI NORMATIVE, ACCORDI E/O CONVENZIONI E UN ACCURATO MONITORAGGIO DELLE SOMME EFFETTIVAMENTE EROGATE NEL CORSO DEL TEMPO. IMPEGNI E STANZIAMENTI SONO IN LINEA.

Totale del programma	Stanzamenti	27.698.063.316,70	3.887.944.829,00	9.887.944.829,00
	Stanzamenti definitivi	27.698.063.316,70	3.259.444.829,00	9.360.500.162,00
	Impegni	n.a.	3.161.831.905,84	n.a.
	Pagamenti	7.476.456.960,34	1.192.114.319,04	8.668.571.279,38
	Rimasto da pagare	20.106.970.900,74	1.969.717.586,80	n.a.
	Economie/maggiori spese	114.635.455,62	97.612.923,16	691.928.882,62

NOTE INTEGRATIVE RENDICONTO GENERALE DELLO STATO 2024

Piano degli obiettivi per programma

MINISTERO DELL'ECONOMIA E DELLE FINANZE

Missione: 7 - Competitività e sviluppo delle imprese (011)

Programma: 7.2 - Interventi di sostegno tramite il sistema della fiscalità (011.009)

Trasferimenti per crediti d'imposta al settore agricolo, del turismo e alberghiero, del cinema, della musica e dell'editoria, per la ricerca e lo sviluppo, per le attività manifatturiere, nonché per la ricostruzione delle imprese danneggiate da eventi sismici. Sospensione versamenti tributari a favore delle popolazioni colpite da calamità naturali. Agevolazioni fiscali, sia per diversi soggetti che per particolari aree territoriali. Fondo per la riduzione del cuneo fiscale

DIPARTIMENTO DELLE FINANZE

OBIETTIVI CON AZIONI CORRELATE	Stanziamenti		Impegni	Pagamenti
	LB	Definitivi		
15 SOSTENERE GLI INVESTIMENTI NEL SETTORE AGRICOLO ATTRAVERSO LA LEVA DEL CREDITO D'IMPOSTA				
1 - Settore agricolo	CP 2.000.000,00	2.000.000,00	2.000.000,00	2.000.000,00
	CS 2.000.000,00	2.000.000,00	n.a.	2.000.000,00
25 SOSTENERE IL SETTORE CINEMA, MUSICA E EDITORIA MEDIANTE IL CREDITO D'IMPOSTA				
3 - Settore cinema, musica, arti, cultura e editoria	CP 220.469.750,00	477.703.707,00	477.703.707,00	220.469.750,00
	CS 220.469.750,00	857.417.657,00	n.a.	220.469.750,00
26 POTENZIARE L'ATTIVITÀ DI RICERCA E SVILUPPO, ANCHE AVVIANDO NUOVI PROGETTI, UTILIZZANDO IL CREDITO D'IMPOSTA				
4 - Ricerca e sviluppo	CP 574.800.000,00	1.818.300.000,00	1.818.300.000,00	1.818.300.000,00
	CS 574.800.000,00	1.818.300.000,00	n.a.	1.818.300.000,00
32 SOSTENERE INVESTIMENTI IN BENI STRUMENTALI NUOVI DA PARTE DELLE IMPRESE UBICATE NEL TERRITORIO NAZIONALE E ALTRI CREDITI D'IMPOSTA E MISURE FISCALI VOLTE A SOSTENERE IL SETTORE IMPRENDITORIALE, ANCHE MEDIANTE MISURE FISCALI				
5 - Attività manifatturiere	CP 67.975.000,00	67.975.000,00	67.975.000,00	67.975.000,00
	CS 67.975.000,00	67.975.000,00	n.a.	67.975.000,00
34 RILANCIO DEL SISTEMA ECONOMICO E PRODUTTIVO DEI TERRITORI A SEGUITO DEL SISMA IN EMILIA E QUELLI AVVENUTI NEL 2016 MEDIANTE MISURE FISCALI				
6 - Ricostruzione di imprese danneggiate da eventi sismici	CP 968.200.117,00	968.200.117,00	968.200.117,00	968.200.117,00
	CS 968.200.117,00	968.200.117,00	n.a.	968.200.117,00
39 SOSTENERE ECONOMICAMENTE PARTICOLARI AREE TERRITORIALI SVANTAGGIATE, MEDIANTE IL CREDITO D'IMPOSTA				
8 - Agevolazioni fiscali a favore di particolari aree territoriali	CP 1.800.100.000,00	6.380.100.000,00	6.380.100.000,00	6.380.100.000,00
	CS 1.800.100.000,00	6.380.100.000,00	n.a.	6.380.100.000,00

continua...

NOTE INTEGRATIVE RENDICONTO GENERALE DELLO STATO 2024

Piano degli obiettivi per programma

MINISTERO DELL'ECONOMIA E DELLE FINANZE

Missione: 7 - Competitività e sviluppo delle imprese (011)

...segue **Programma: 7.2 - Interventi di sostegno tramite il sistema della fiscalità (011.009)**

OBIETTIVI CON AZIONI CORRELATE	Stanzamenti		Impegni	Pagamenti
	LB	Definitivi		
45 SOSTENERE IL SETTORE DELL'AUTOTRASPORTO MEDIANTE MISURE FISCALI				
9 - Settore dell'autotrasporto	CP 1.494.400.000,00	1.484.355.457,00	1.479.821.683,93	1.479.114.882,48
	CS 1.494.400.000,00	1.484.355.457,00	n.a.	1.479.261.762,51
51 SOSTENERE GLI ENTI CREDITIZI E FINANZIARI MEDIANTE MISURE FISCALI				
10 - Settore creditizio e bancario	CP 3.415.000.000,00	3.415.000.000,00	3.415.000.000,00	3.415.000.000,00
	CS 3.415.000.000,00	3.415.000.000,00	n.a.	3.415.000.000,00
59 SOSTEGNO AI SOGGETTI CONTRIBUENTI IRAP CHE NON SI AVVALGONO DEI LAVORATORI DIPENDENTI, MEDIANTE MISURE FISCALI				
12 - Agevolazioni fiscali a favore di imprese	CP 148.300.000,00	155.300.000,00	115.300.000,00	108.300.000,00
	CS 148.300.000,00	155.300.000,00	n.a.	108.300.000,00
60 SOSTEGNO DEL SISTEMA PRODUTTIVO ITALIANO NELL'AMBITO DELLA DISCIPLINA A.C.E., MEDIANTE MISURE FISCALI				
15 - Agevolazioni fiscali per la crescita economica	CP 3.000.000,00	0,00	0,00	0,00
	CS 3.000.000,00	0,00	n.a.	0,00
71 RILANCIO DELL'ECONOMIA ATTRAVERSO LA RIDUZIONE DEL CUNEO FISCALE				
13 - Riduzione cuneo fiscale	CP 4.315.960.000,00	4.315.960.000,00	4.315.960.000,00	4.315.960.000,00
	CS 4.315.960.000,00	4.315.960.000,00	n.a.	4.315.960.000,00
295 AGEVOLARE LE MISURE DI EFFICIENTAMENTO ENERGETICO E ANTISISMICHE				
16 - Incentivi fiscali per gli interventi di efficienza energetica e rischio sismico	CP 29.546.764.433,00	43.199.964.433,00	43.199.964.433,00	43.199.964.433,00
	CS 29.546.764.433,00	43.199.964.433,00	n.a.	43.199.964.433,00
Azioni non correlate ad Obiettivi	Stanzamenti		Impegni	Pagamenti
	LB	Definitivi		
7 - Sospensione versamenti tributari a favore delle popolazioni colpite da calamità naturali	CP 19.660.000,00	19.660.000,00	0,00	0,00
	CS 19.660.000,00	19.660.000,00	n.a.	0,00
Totale del Programma	CP 42.576.629.300,00	62.304.518.714,00	62.240.324.940,93	61.975.384.182,48
	CS 42.576.629.300,00	62.684.232.664,00	n.a.	61.975.531.062,51
Totale della Missione	CP 46.464.574.129,00	65.563.963.543,00	65.402.156.846,77	63.167.498.501,52
	CS 52.464.574.129,00	72.044.732.826,00	n.a.	70.644.102.341,89
Totale del Ministero	CP 819.694.447.994,00	837.494.204.411,00	788.637.589.750,93	757.008.601.113,54
	CS 833.445.894.468,00	847.040.729.206,00	n.a.	778.611.598.131,13

NOTE INTEGRATIVE RENDICONTO GENERALE DELLO STATO 2024
Scheda indicatori per obiettivo
MINISTERO DELL'ECONOMIA E DELLE FINANZE

Missione: 7 - Competitività e sviluppo delle imprese (011)
Programma: 7.2 - Interventi di sostegno tramite il sistema della fiscalità (011.009)
DIPARTIMENTO DELLE FINANZE

OBIETTIVO

15 - SOSTENERE GLI INVESTIMENTI NEL SETTORE AGRICOLO ATTRAVERSO LA LEVA DEL CREDITO D'IMPOSTA

AL FINE DI SOSTENERE IL SETTORE AGRICOLO, SONO STATI INTRODOTTI REGIMI FISCALI AGEVOLATI, SOTTO FORMA DI CREDITO D'IMPOSTA, A FAVORE DELLE IMPRESE AGRICOLE CHE SOSTENGONO INVESTIMENTI PER LO SVILUPPO DI NUOVI PRODOTTI, PRATICHE, PROCESSI E TECNOLOGIE, NONCHE' PER LA COOPERAZIONE DI FILIERA, DELLE IMPRESE CHE PRODUCONO PRODOTTI AGRICOLI, DELLA PESCA E DELL'ACQUACOLTURA E DELLE PICCOLE E MEDIE IMPRESE CHE PRODUCONO PRODOTTI AGROALIMENTARI, DELLA PESCA E DELL'ACQUACOLTURA PER LA REALIZZAZIONE DI NUOVI INVESTIMENTI SOSTENUTI E PER LA REALIZZAZIONE E L'AMPLIAMENTO DI INFRASTRUTTURE INFORMATICHE FINALIZZATE AL POTENZIAMENTO DEL COMMERCIO ELETTRONICO. A TAL FINE SONO STATI ISTITUITI I CODICI TRIBUTO 6743, 6863, 6864

Azioni Correlate: 1 - Settore agricolo

INDICATORE	Valori target a LB 2024	Valori a Rendiconto 2024
1 - NUMERO SOGGETTI BENEFICIARI	>= 23	16

NOTA SCOSTAMENTO RISULTATO INDICATORE

L'indicatore risulta leggermente inferiore al dato programmato. SI IPOTIZZA CHE ALCUNI PROGETTI DI INVESTIMENTO SI SIANO SPOSTATI VERSO L' AGEVOLAZIONE ZES INTRODOTTA NEL CORSO DEL 2024 ANCHE PER IL SETTORE DELL'AGRICOLTURA E ACQUACOLTURA.

Descrizione: NUMERO DEI SOGGETTI CHE FRUIRANNO DEI CREDITI D'IMPOSTA - IMPRESE AGRICOLE

Tipologia: Indicatore di realizzazione fisica

Unità di misura: NUMERO DEI BENEFICIARI DELLA MISURA DI SOSTEGNO

Metodo di calcolo: L'INDICATORE È STATO CALCOLATO APPLICANDO AGLI STANZIAMENTI PREVISTI PER GLI ESERCIZI FINANZIARI 2024-2026 RILEVATI DAL BILANCIO DI PREVISIONE DELLO STATO PER L'ANNO FINANZIARIO 2024 E PER IL TRIENNIO 2024-2026 LO STESSO RAPPORTO RISCONTRATO TRA IL NUMERO DEI SOGGETTI CHE HANNO FRUITO NEL 2023 DEI CREDITI DI IMPOSTA E LO STANZIAMENTO DI BILANCIO ASSEGNATO PER FINANZIARE LA MISURA DI SOSTEGNO PER IL 2023.

Fonte del dato: BANCA DATI MAGISTER

NOTE INTEGRATIVE RENDICONTO GENERALE DELLO STATO 2024

Scheda indicatori per obiettivo

MINISTERO DELL'ECONOMIA E DELLE FINANZE

Missione: 7 - Competitività e sviluppo delle imprese (011)

Programma: 7.2 - Interventi di sostegno tramite il sistema della fiscalità (011.009)

DIPARTIMENTO DELLE FINANZE

OBIETTIVO

25 - SOSTENERE IL SETTORE CINEMA, MUSICA E EDITORIA MEDIANTE IL CREDITO D'IMPOSTA

AL FINE DI SOSTENERE IL SETTORE CINEMA MUSICA EDITORIA SONO STATI INTRODOTTI REGIMI FISCALI AGEVOLATI, SOTTO FORMA DI CREDITO D'IMPOSTA, A FAVORE DI ESERCENTI SALE CINEMATOGRAFICHE, IMPRESE DI PRODUZIONE E DISTRIBUZIONE CINEMATOGRAFICA, DI PRODUZIONE DI OPERE CINEMATOGRAFICHE, TELEVISIVE E WEB, E DI IMPRESE PRODUTTRICI DI FONOGRAMMI E DI VIDEO PROGRAMMI MUSICALI PER LA PROMOZIONE DELLA MUSICA ARTISTI GIOVANI E EMERGENTI. PERTANTO SONO STATI ISTITUITI I SEGUENTI CODICI TRIBUTO: 6604, 6849, 6865, 6883, 6884, 6885,6886, 6887, 6888, 6889, 6944, 6945 .

Azioni Correlate: 3 - Settore cinema, musica, arti, cultura e editoria

INDICATORE	Valori target a LB 2024	Valori a Rendiconto 2024
1 - NUMERO SOGGETTI BENEFICIARI	>= 1805	1.799

Descrizione: NUMERO DEI SOGGETTI CHE FRUIRANNO DEI CREDITI D'IMPOSTA. ESERCENTI SALE CINEMATOGRAFICHE, IMPRESE DI PRODUZIONE E DISTRIBUZIONE CINEMATOGRAFICA E DI PRODUZIONE OPERE TELEVISIVE E WEB E DI PRODUZIONI DI FONOGRAMMI E VIDEO PROGRAMMI MUSICALI

Tipologia: Indicatore di realizzazione fisica

Unità di misura: NUMERO DEI BENEFICIARI DELLA MISURA DI SOSTEGNO

Metodo di calcolo: L'INDICATORE È STATO CALCOLATO APPLICANDO AGLI STANZIAMENTI PREVISTI PER GLI ESERCIZI FINANZIARI 2024-2026 RILEVATI DAL BILANCIO DI PREVISIONE DELLO STATO PER L'ANNO FINANZIARIO 2024 E PER IL TRIENNIO 2024-2026 LO STESSO RAPPORTO RISCONTRATO TRA IL NUMERO DEI SOGGETTI CHE HANNO FRUITO NEL 2023 DEI CREDITI DI IMPOSTA E LO STANZIAMENTO DI BILANCIO ASSEGNATO PER FINANZIARE LA MISURA DI SOSTEGNO PER IL 2023

Fonte del dato: BANCA DATI MAGISTER

OBIETTIVO

26 - POTENZIARE L'ATTIVITÀ DI RICERCA E SVILUPPO, ANCHE AVVIANDO NUOVI PROGETTI, UTILIZZANDO IL CREDITO D'IMPOSTA

AL FINE DI POTENZIARE L'ATTIVITÀ DI RICERCA E SVILUPPO È STATA PREVISTA L'ATTRIBUZIONE DI UN CREDITO D'IMPOSTA A FAVORE DI TUTTE LE IMPRESE - INDIPENDENTEMENTE DALLA FORMA GIURIDICA, DAL SETTORE ECONOMICO IN CUI OPERANO NONCHE' DAL REGIME CONTABILE ADOTTATO - CHE EFFETTUANO INVESTIMENTI IN ATTIVITÀ DI RICERCA E SVILUPPO , TRANSIZIONE ECOLOGICA E INNOVAZIONE TECNOLOGICA E PER LE ATTIVITÀ DI RICERCA E SVILUPPO PER FARMACI INNOVATIVI INCLUSI I VACCINI. ALLO SCOPO SONO STATI ISTITUITI I CODICI TRIBUTO 6938, 6939, 6940 E 6981.

Azioni Correlate: 4 - Ricerca e sviluppo

INDICATORE	Valori target a LB 2024	Valori a Rendiconto 2024
1 - NUMERO SOGGETTI BENEFICIARI	>= 25669	22.596

NOTA SCOSTAMENTO RISULTATO INDICATORE

L'indicatore risulta essere leggermente inferiore al valore stimato. L'AGEVOLAZIONE COLLEGATA AL CREDITO D'IMPOSTA INVESTIMENTI IN RICERCA E SVILUPPO MISURA INCREMENTALE PER GLI INVESTIMENTI NELLE REGIONI DEL SISMA CENTRO ITALIA - ART. 244, C. 1, DL N. 34 DEL 2020 PREVEDEVA STANZIAMENTI FINO AL 2023.

continua...

NOTE INTEGRATIVE RENDICONTO GENERALE DELLO STATO 2024

Scheda indicatori per obiettivo

MINISTERO DELL'ECONOMIA E DELLE FINANZE

Missione: 7 - Competitività e sviluppo delle imprese (011)

Programma: 7.2 - Interventi di sostegno tramite il sistema della fiscalità (011.009)

DIPARTIMENTO DELLE FINANZE

...segue **26 - POTENZIARE L'ATTIVITÀ DI RICERCA E SVILUPPO, ANCHE AVVIANDO NUOVI PROGETTI, UTILIZZANDO IL CREDITO D'IMPOSTA**

PERTANTO, LE FRUIZIONI REGISTRATE NEL CORSO DEL 2024 SONO RISULTATE INFERIORI A QUELLE STIMATE IN QUANTO SONO UNA CODA RESIDUALE DELLA SUDETTA AGEVOLAZIONE.

Descrizione:	NUMERO DEI SOGGETTI CHE FRUIRANNO DEL CREDITO D'IMPOSTA - LE IMPRESE - CHE EFFETTUANO INVESTIMENTI IN ATTIVITÀ DI RICERCA E SVILUPPO, TRANSIZIONE ECOLOGICA E INNOVAZIONE TECNOLOGICA, INVESTIMENTI NELLE REGIONI DEL MEZZOGIORNO E NELLE REGIONI COLPITE DAL SISMA CENTRO ITALIA.
Tipologia:	Indicatore di realizzazione fisica
Unità di misura:	NUMERO DEI BENEFICIARI DELLA MISURA DI SOSTEGNO
Metodo di calcolo:	L'INDICATORE È STATO CALCOLATO APPLICANDO AGLI STANZIAMENTI PREVISTI PER GLI ESERCIZI FINANZIARI 2024-2026 RILEVATI DAL BILANCIO DI PREVISIONE DELLO STATO PER L'ANNO FINANZIARIO 2024 E PER IL TRIENNIO 2024-2026 LO STESSO RAPPORTO RISCONTRATO TRA IL NUMERO DEI SOGGETTI CHE HANNO FRUITO NEL 2023 DEI CREDITI DI IMPOSTA E LO STANZIAMENTO DI BILANCIO ASSEGNATO PER FINANZIARE LA MISURA DI SOSTEGNO PER IL 2023
Fonte del dato:	BANCA DATI MAGISTER

OBIETTIVO

32 - SOSTENERE INVESTIMENTI IN BENI STRUMENTALI NUOVI DA PARTE DELLE IMPRESE UBICATE NEL TERRITORIO NAZIONALE E ALTRI CREDITI D'IMPOSTA E MISURE FISCALI VOLTE A SOSTENERE IL SETTORE IMPRENDITORIALE, ANCHE MEDIANTE MISURE FISCALI

AL FINE DI SOSTENERE INVESTIMENTI IN BENI STRUMENTALI NUOVI E ORIENTATI VERSO UN'ECONOMIA ECO-SOSTENIBILE SONO STATI INTRODOTTI REGIMI FISCALI AGEVOLATI , SOTTO FORMA DI CREDITO D'IMPOSTA, A FAVORE DEI GESTORI RETI DI TELERISCALDAMENTO, DELLE IMPRESE COSTRUTTRICI O IMPORTATRICI DI AUTOVEICOLI NUOVI, VENDITORI DI MOTOCICLI E CENTRI AUTORIZZATI PER LA ROTTAMAZIONE DI AUTOVEICOLI, IMPRESE E LAVORATORI AUTONOMI PER INVESTIMENTI PUBBLICITARI INCREMENTALI SULLA STAMPA QUOTIDIANA E PERIODICA E SULLE EMITTENTI TELEVISIVE E RADIOFONICHE LOCALI, ANALOGICHE O DIGITALI E A FAVORE DELLE IMPRESE PER GLI INTERVENTI DI RESTAURO O RISTRUTTURAZIONE DI IMPIANTI SPORTIVI PUBBLICI. PERTANTO SONO STATI ISTITUITI I SEGUENTI CODICI TRIBUTO 6709, 6710, 6711, 6712, 6737, 6900 , 6794, 6795, 6796, 6797, 6798, 6800, 6801, 6802, 6803 , 6809, 6812, 6813, 6814, 6815, 6816, 6892.

Azioni Correlate: 5 - Attività manifatturiere

NOTE INTEGRATIVE RENDICONTO GENERALE DELLO STATO 2024
Scheda indicatori per obiettivo

MINISTERO DELL'ECONOMIA E DELLE FINANZE

Missione: 7 - Competitivita' e sviluppo delle imprese (011)
Programma: 7.2 - Interventi di sostegno tramite il sistema della fiscalita' (011.009)
DIPARTIMENTO DELLE FINANZE

...segue **32 - SOSTENERE INVESTIMENTI IN BENI STRUMENTALI NUOVI DA PARTE DELLE IMPRESE UBICATE NEL TERRITORIO NAZIONALE E ALTRI CREDITI D'IMPOSTA E MISURE FISCALI VOLTE A SOSTENERE IL SETTORE IMPRENDITORIALE, ANCHE MEDIANTE MISURE FISCALI**

INDICATORE	Valori target a LB 2024	Valori a Rendiconto 2024
1 - NUMERO SOGGETTI BENEFICIARI	>= 15542	5.876

NOTA SCOSTAMENTO RISULTATO INDICATORE

L'indicatore finale risulta inferiore al dato programmato. LO SCOSTAMENTO È SPIEGATO DAL FATTO CHE LA VARIAZIONE IN DIMINUZIONE DELLO STANZIAMENTO LEGATO ALL'AZIONE, REGISTRATA A DECORRERE DAL 2023, HA MANIFESTATO I SUOI EFFETTI NEL CORSO DEL 2024, PORTANDO A UNA RIDUZIONE DEL NUMERO DEI FRUITORI EFFETTIVI.

Descrizione: NUMERO DEI SOGGETTI CHE FRUIRANNO DEI CREDITI D'IMPOSTA - GESTORI RETI DI TELERISCALDAMENTO, IMPRESE COSTRUTTRICI O IMPORTATRICI DI AUTOVEICOLI NUOVI, VENDITORI DI MOTOCICLI, IMPRESE, LAVORATORI AUTONOMI DEL SETTORE DELLA STAMPA E EMITTENTI RADIO-TELEVISIVE LOCALI.

Tipologia: Indicatore di realizzazione fisica

Unità di misura: NUMERO DEI BENEFICIARI DELLA MISURA DI SOSTEGNO

Metodo di calcolo: L'INDICATORE È STATO CALCOLATO APPLICANDO AGLI STANZIAMENTI PREVISTI PER GLI ESERCIZI FINANZIARI 2024-2026 ,RILEVATI DAL BILANCIO DI PREVISIONE DELLO STATO PER L'ANNO FINANZIARIO 2024 E PER IL TRIENNIO 2024-2026 , LO STESSO RAPPORTO RISCONTRATO TRA IL NUMERO DEI SOGGETTI CHE HANNO FRUITO NEL 2023 DEI CREDITI DI IMPOSTA E LO STANZIAMENTO DI BILANCIO ASSEGNATO PER FINANZIARE LA MISURA DI SOSTEGNO PER IL 2023

Fonte del dato: BANCA DATI MAGISTER

NOTE INTEGRATIVE RENDICONTO GENERALE DELLO STATO 2024

Scheda indicatori per obiettivo

MINISTERO DELL'ECONOMIA E DELLE FINANZE

Missione: 7 - Competitività e sviluppo delle imprese (011)

Programma: 7.2 - Interventi di sostegno tramite il sistema della fiscalità (011.009)

DIPARTIMENTO DELLE FINANZE

OBIETTIVO

34 - RILANCIO DEL SISTEMA ECONOMICO E PRODUTTIVO DEI TERRITORI A SEGUITO DEL SISMA IN EMILIA E QUELLI AVVENUTI NEL 2016 MEDIANTE MISURE FISCALI

PER FAVORIRE IL RILANCIO DEL SISTEMA ECONOMICO E PRODUTTIVO DEI TERRITORI A SEGUITO DEGLI EVENTI SISMICI DEL 2012 E DI QUELLI AVVENUTI NEL 2016, SONO STATI INTRODOTTI REGIMI FISCALI AGEVOLATI, SOTTO FORMA DI CREDITO D'IMPOSTA, IN FAVORE DELLE BANCHE CHE HANNO EROGATO FINANZIAMENTO AGEVOLATO PER GLI INTERVENTI DI RIPARAZIONE A FAVORE DELLE POPOLAZIONI COLPITE DAGLI EVENTI SISMICI. PERTANTO SONO STATI ISTITUITI I CODICI TRIBUTI 6840 ,6878 6820, 6821, 6843, 6844, 6845, 6879, 6895.

Azioni Correlate: 6 - Ricostruzione di imprese danneggiate da eventi sismici

INDICATORE	Valori target a LB 2024	Valori a Rendiconto 2024
1 - NUMERO SOGGETTI BENEFICIARI	>= 603	459

NOTA SCOSTAMENTO RISULTATO INDICATORE

L'indicatore risulta inferiore al dato programmato. LA MISURA AGEVOLATIVA DEL CREDITO D'IMPOSTA SUI FINANZIAMENTI PER IL PAGAMENTO DEI TRIBUTI SOSPESI, DESTINATA ALLE IMPRESE DANNEGGIATE DAGLI EVENTI SISMICI, HA REGISTRATO UNA MINORE ADESIONE E UN UTILIZZO RIDOTTO, SIA IN TERMINI DI BENEFICIARI CHE DI IMPORTI.

Descrizione:	NUMERO DEI SOGGETTI CHE FRUIRANNO DEI CREDITI D'IMPOSTA - BANCHE CHE HANNO EROGATO FINANZIAMENTO AGEVOLATO PER GLI INTERVENTI DI RIPARAZIONE A FAVORE DELLE POPOLAZIONI COLPITE DAGLI EVENTI SISMICI NEL 2012 E NEL 2016-
Tipologia:	Indicatore di realizzazione fisica
Unità di misura:	NUMERO DEI BENEFICIARI DELLA MISURA DI SOSTEGNO
Metodo di calcolo:	L'INDICATORE È STATO CALCOLATO APPLICANDO AGLI STANZIAMENTI PREVISTI PER GLI ESERCIZI FINANZIARI 2024-2026 RILEVATI DAL BILANCIO DI PREVISIONE DELLO STATO PER L'ANNO FINANZIARIO 2024 E PER IL TRIENNIO 2024-2026 LO STESSO RAPPORTO RISCONTRATO TRA IL NUMERO DEI SOGGETTI CHE HANNO FRUITO NEL 2023 DEI CREDITI DI IMPOSTA E LO STANZIAMENTO DI BILANCIO ASSEGNATO PER FINANZIARE LA MISURA DI SOSTEGNO PER IL 2023
Fonte del dato:	BANCA DATI MAGISTER

NOTE INTEGRATIVE RENDICONTO GENERALE DELLO STATO 2024

Scheda indicatori per obiettivo

MINISTERO DELL'ECONOMIA E DELLE FINANZE

Missione: 7 - Competitività e sviluppo delle imprese (011)

Programma: 7.2 - Interventi di sostegno tramite il sistema della fiscalità (011.009)

DIPARTIMENTO DELLE FINANZE

OBIETTIVO

39 - SOSTENERE ECONOMICAMENTE PARTICOLARI AREE TERRITORIALI SVANTAGGIATE, MEDIANTE IL CREDITO D'IMPOSTA

PER SOSTENERE ECONOMICAMENTE PARTICOLARI AREE TERRITORIALI SVANTAGGIATE E RAFFORZARE LA STRUTTURA PRODUTTIVA DELLE ZONE ECONOMICHE SPECIALI - ZES - , SONO STATI RICONOSCIUTI CREDITI D'IMPOSTA PER LE IMPRESE CHE EFFETTUANO INVESTIMENTI NELLE REGIONI DEL MEZZOGIORNO PER L'IMPLEMENTO DELL'EFFICIENZA ENERGETICA DEGLI OPIFICI E PER L'AUTOPRODUZIONE DI ENERGIA DA FONTI RINNOVABILI E CHE EFFETTUANO INVESTIMENTI IN BENI STRUMENTALI NUOVI DESTINATI A STRUTTURE PRODUTTIVE UBICATE NELLE ZONE ASSISTITE DEL MEZZOGIORNO. ALLO SCOPO SONO STATI ISTITUITI I CODICI TRIBUTO 6869, 6905, 6906. 6817, 6856.

Azioni Correlate: 8 - Agevolazioni fiscali a favore di particolari aree territoriali

INDICATORE	Valori target a LB 2024	Valori a Rendiconto 2024
1 - NUMERO SOGGETTI BENEFICIARI	>= 115032	84.079

NOTA SCOSTAMENTO RISULTATO INDICATORE

L'indicatore risulta essere inferiore al valore pianificato. LO SCOSTAMENTO È DOVUTO AL FATTO CHE LA PLATEA DEI FRUITORI INTERESSATI ERA STATA STIMATA TENENDO CONTO DELL'INTRODUZIONE, A DECORRERE DAL 1 GENNAIO 2024, DELL'AGEVOLAZIONE ZONA ECONOMICA SPECIALE -ZES - UNICA, I CUI EFFETTI SI MANIFESTERANNO IN MODO SIGNIFICATIVO NEGLI ANNI SUCCESSIVI.

Descrizione:	NUMERO DEI SOGGETTI CHE FRUIRANNO DEI CREDITI D'IMPOSTA - IMPRESE CHE INVESTONO PER L'IMPLEMENTAZIONE DELL'EFFICIENTAMENTO ENERGETICO E IN BENI STRUMENTALI DESTINATI A STRUTTURE PRODUTTIVE UBICATE NELLE ZONE ASSISTITE DEL MEZZOGIORNO
Tipologia:	Indicatore di realizzazione fisica
Unità di misura:	NUMERO DEI BENEFICIARI DELLA MISURA DI SOSTEGNO
Metodo di calcolo:	L'INDICATORE È STATO CALCOLATO APPLICANDO AGLI STANZIAMENTI PREVISTI PER GLI ESERCIZI FINANZIARI 2024-2026 RILEVATI DAL BILANCIO DI PREVISIONE DELLO STATO PER L'ANNO FINANZIARIO 2024 E PER IL TRIENNIO 2024-2026 , LO STESSO RAPPORTO RISCONTRATO TRA IL NUMERO DEI SOGGETTI CHE HANNO FRUITO NEL 2023 DEI CREDITI DI IMPOSTA E LO STANZIAMENTO DI BILANCIO ASSEGNATO PER FINANZIARE LA MISURA DI SOSTEGNO PER IL 2023.
Fonte del dato:	BANCA DATI MAGISTER

NOTE INTEGRATIVE RENDICONTO GENERALE DELLO STATO 2024
Scheda indicatori per obiettivo
MINISTERO DELL'ECONOMIA E DELLE FINANZE

Missione: 7 - Competitivita' e sviluppo delle imprese (011)
Programma: 7.2 - Interventi di sostegno tramite il sistema della fiscalita' (011.009)
DIPARTIMENTO DELLE FINANZE

OBIETTIVO

45 - SOSTENERE IL SETTORE DELL'AUTOTRASPORTO MEDIANTE MISURE FISCALI

PER SOSTENERE IL SETTORE DELL'AUTOTRASPORTO, È STATO INTRODOTTO UN REGIME FISCALE AGEVOLATO, PER LA FRUIZIONE DEL CREDITO DIMPOSTA SULL'ACQUISTO DI GASOLIO DA PARTE DEI SOGGETTI ESERCENTI LE ATTIVITÀ DI TRASPORTO. PERTANTO È STATO ISTITUITO IL CODICE TRIBUTO 6740.

Azioni Correlate: 9 - Settore dell'autotrasporto

INDICATORE	Valori target a LB 2024	Valori a Rendiconto 2024
1 - NUMERO SOGGETTI BENEFICIARI	>= 46086	38.769

NOTA SCOSTAMENTO RISULTATO INDICATORE

LA PLATEA STIMATA DEI FRUITORI ERA CALCOLATA SULLA BASE DELLE RISULTANZE DEL 2023 E PARAMETRATA AI DATI DELLE DISPONIBILITÀ FINANZIARIE PREVISTE IN BILANCIO PER IL 2024, NEL QUALE ERA STATO REGISTRATO UN INCREMENTO DEL FINANZIAMENTO DELL'AZIONE RISPETTO AL 2023. NEL 2024 IL FINANZIAMENTO DEL CAPITOLO RELATIVO ALL'AZIONE HA VISTO UNA LIEVE DIMINUZIONE IN FASE DI ASSESTAMENTO RISPETTO ALLE PREVISIONI INIZIALI CHE POTREBBE AVER DETERMINATO UNA CRESCITA DEI BENEFICIARI RISPETTO AL 2023 INFERIORE.

Descrizione: NUMERO DEI SOGGETTI CHE FRUIRANNO DEL CREDITO D'IMPOSTA - SOGGETTI ESERCENTI LE ATTIVITÀ DI TRASPORTO -

Tipologia: Indicatore di realizzazione fisica

Unità di misura: NUMERO DEI BENEFICIARI DELLA MISURA DI SOSTEGNO

Metodo di calcolo: L'INDICATORE È STATO CALCOLATO APPLICANDO AGLI STANZIAMENTI PREVISTI PER GLI ESERCIZI FINANZIARI 2024-2026 RILEVATI DAL BILANCIO DI PREVISIONE DELLO STATO PER L'ANNO FINANZIARIO 2024 E PER IL TRIENNIO 2024-2026 LO STESSO RAPPORTO RISCONTRATO TRA IL NUMERO DEI SOGGETTI CHE HANNO FRUITO NEL 2023 DEI CREDITI DI IMPOSTA E LO STANZIAMENTO DI BILANCIO ASSEGNATO PER FINANZIARE LA MISURA DI SOSTEGNO PER IL 2023

Fonte del dato: BANCA DATI MAGISTER

NOTE INTEGRATIVE RENDICONTO GENERALE DELLO STATO 2024

Scheda indicatori per obiettivo

MINISTERO DELL'ECONOMIA E DELLE FINANZE

Missione: 7 - Competitività e sviluppo delle imprese (011)

Programma: 7.2 - Interventi di sostegno tramite il sistema della fiscalità (011.009)

DIPARTIMENTO DELLE FINANZE

OBIETTIVO

51 - SOSTENERE GLI ENTI CREDITIZI E FINANZIARI MEDIANTE MISURE FISCALI

PER SOSTENERE GLI ENTI CREDITIZI E FINANZIARI CHE, AVENDO REGISTRATO UNA PERDITA D'ESERCIZIO IN BILANCIO, VOGLIONO TRASFORMARE GLI ANTICIPI GIÀ VERSATI E ISCRITTI NEL BILANCIO STESSO, IN CREDITO D'IMPOSTA, È STATO INTRODOTTO UN REGIME FISCALE AGEVOLATO. PERTANTO È STATO ISTITUITO IL CODICE TRIBUTO 6834.

Azioni Correlate: 10 - Settore creditizio e bancario

INDICATORE	Valori target a LB 2024	Valori a Rendiconto 2024
1 - NUMERO SOGGETTI BENEFICIARI	>= 242	890

Descrizione: NUMERO DEI SOGGETTI CHE FRUIRANNO DEL CREDITO D'IMPOSTA - ENTI CREDITIZI E FINANZIARI CHE, AVENDO REGISTRATO UNA PERDITA D'ESERCIZIO IN BILANCIO, VOGLIONO TRASFORMARE GLI ANTICIPI GIÀ VERSATI E ISCRITTI NEL BILANCIO STESSO, IN CREDITO D'IMPOSTA -

Tipologia: Indicatore di realizzazione fisica

Unità di misura: NUMERO DEI BENEFICIARI DELLA MISURA DI SOSTEGNO

Metodo di calcolo: L'INDICATORE È STATO CALCOLATO APPLICANDO AGLI STANZIAMENTI PREVISTI PER GLI ESERCIZI FINANZIARI 2024-2026 RILEVATI DAL BILANCIO DI PREVISIONE DELLO STATO PER L'ANNO FINANZIARIO 2024 E PER IL TRIENNIO 2024-2026 LO STESSO RAPPORTO RICONTRATO TRA IL NUMERO DEI SOGGETTI CHE HANNO FRUITO NEL 2023 DEI CREDITI DI IMPOSTA E LO STANZIAMENTO DI BILANCIO ASSEGNATO PER FINANZIARE LA MISURA DI SOSTEGNO PER IL 2023

Fonte del dato: BANCA DATI MAGISTER

OBIETTIVO

59 - SOSTEGNO AI SOGGETTI CONTRIBUENTI IRAP CHE NON SI AVVALGONO DEI LAVORATORI DIPENDENTI, MEDIANTE MISURE FISCALI

AL FINE DI SOSTENERE GLI ESERCENTI ATTIVITÀ DI IMPRESA, ARTI O PROFESSIONI PER LE COMMISSIONI SUI PAGAMENTI ELETTRONICI, LE PICCOLE E MEDIE IMPRESE PER LE SPESE DI CONSULENZA, GLI ESERCENTI ATTIVITÀ COMMERCIALI CHE OPERANO NEL SETTORE DELLA VENDITA AL DETTAGLIO DI LIBRI LE IMPRESE DI COMMERCIO PRODOTTI DI CONSUMO AL DETTAGLIO DI MATERIALE INFORMATICO E DIDATTICO NELLE MANIFESTAZIONI A PREMI, LE IMPRESE CHE ACQUISTANO MATERIALI E IMBALLAGGI DERIVATI DA RACCOLTA DIFFERENZIATA, GLI ESERCENTI DI IMPIANTI DI DISTRIBUZIONE DI CARBURANTE L'ADEGUAMENTO DEGLI STRUMENTI DI MEMORIZZAZIONE DEI DATI DEI CORRISPETTIVI SONO STATI ISTITUITI I SEGUENTI CODICI TRIBUTO: 6894, 6896, 6901, 6916

Azioni Correlate: 12 - Agevolazioni fiscali a favore di imprese

continua...

NOTE INTEGRATIVE RENDICONTO GENERALE DELLO STATO 2024
Scheda indicatori per obiettivo
MINISTERO DELL'ECONOMIA E DELLE FINANZE

Missione: 7 - Competitivita' e sviluppo delle imprese (011)
Programma: 7.2 - Interventi di sostegno tramite il sistema della fiscalita' (011.009)
DIPARTIMENTO DELLE FINANZE

...segue **59 - SOSTEGNO AI SOGGETTI CONTRIBUENTI IRAP CHE NON SI AVVALGONO DEI LAVORATORI DIPENDENTI, MEDIANTE MISURE FISCALI**

INDICATORE	Valori target a LB 2024	Valori a Rendiconto 2024
1 - NUMERO SOGGETTI BENEFICIARI	>= 74301	74.324

Descrizione: NUMERO DEI SOGGETTI CHE FRUIRANNO DEL CREDITO D'IMPOSTA -IMPRESE E I PROFESSIONISTI CHE NON SI AVVALGONO DI LAVORATORI DIPENDENTI -

Tipologia: Indicatore di realizzazione fisica

Unità di misura: NUMERO DEI BENEFICIARI DELLA MISURA DI SOSTEGNO

Metodo di calcolo: L'INDICATORE È STATO CALCOLATO APPLICANDO AGLI STANZIAMENTI PREVISTI PER GLI ESERCIZI FINANZIARI 2024-2026 RILEVATI DAL BILANCIO DI PREVISIONE DELLO STATO PER L'ANNO FINANZIARIO 2024 E PER IL TRIENNIO 2024-2025 2023-2025, LO STESSO RAPPORTO RICONTRATO TRA IL NUMERO DEI SOGGETTI CHE HANNO FRUITO NEL 2023 DEI CREDITI DI IMPOSTA E LO STANZIAMENTO DI BILANCIO ASSEGNATO PER FINANZIARE LA MISURA DI SOSTEGNO PER IL 2023

Fonte del dato: BANCA DATI MAGISTER

OBIETTIVO

60 - SOSTEGNO DEL SISTEMA PRODUTTIVO ITALIANO NELL'AMBITO DELLA DISCIPLINA A.C.E., MEDIANTE MISURE FISCALI

SONO STATI PREVISTI BENEFICI AL FINE DI INCENTIVARE I SOGGETTI CHE DALLESTERO TRASFERISCONO LA PROPRIA RESIDENZA IN ITALIA -COSIDDETTI IMPATRIATI -.

Azioni Correlate: 15 - Agevolazioni fiscali per la crescita economica

INDICATORE	Valori target a LB 2024	Valori a Rendiconto 2024
1 - NUMERO SOGGETTI BENEFICIARI	>= 0	--

NOTA SU MANCATA CONSUNTIVAZIONE INDICATORE
STANZIAMENTO NON DISPONIBILE

Descrizione: NUMERO SOGGETTI BENEFICIARI DELLA MISURA AGEVOLATIVA

Tipologia: Indicatore di realizzazione fisica

Unità di misura: NUMERO DEI BENEFICIARI DELLA MISURA DI SOSTEGNO

Metodo di calcolo: LO STANZIAMENTO PER IL TRIENNIO È DISPONIBILE RELATIVAMENTE ALL'AZIONE AGEVOLAZIONI FISCALI PER LA CRESCITA ECONOMICA CON CAPITOLO DI BILANCIO 3835 - FONDO CONTROESODO PER LE AGEVOLAZIONI FISCALI PER I LAVORATORI IMPATRIATI. NON È POSSIBILE QUANTIFICARE GLI INDICATORI FINO ALLA DISPONIBILITÀ DEI DATI DESUNTI DALLE DICHIARAZIONI DEI REDDITI PER L'ANNO D'IMPOSTA 2024 IN QUANTO LA DISCIPLINA AGEVOLATIVA HA SUBITO DELLE IMPORTANTI MODIFICHE CON IL DLGS.209 DEL 27/12/2023 -ART. 5 - NUOVO REGIME AGEVOLATIVO A FAVORE DEI LAVORATORI IMPATRIATI- CHE HA ABROGATO L'ARTICOLO 5, COMMI 2-BIS, 2-TER E 2-QUATER, DEL DECRETO-LEGGE 30 APRILE 2019, N. 34 E L'ART.16 DEL DLGS N.147/2015.

Fonte del dato: DA DICHIARAZIONI REDDITI

NOTE INTEGRATIVE RENDICONTO GENERALE DELLO STATO 2024
Scheda indicatori per obiettivo

MINISTERO DELL'ECONOMIA E DELLE FINANZE

Missione: 7 - Competitività e sviluppo delle imprese (011)
Programma: 7.2 - Interventi di sostegno tramite il sistema della fiscalità (011.009)
DIPARTIMENTO DELLE FINANZE

OBIETTIVO

71 - RILANCIO DELL'ECONOMIA ATTRAVERSO LA RIDUZIONE DEL CUNEO FISCALE

AL FINE DI RIDURRE LA PRESSIONE FISCALE E CONTRIBUTIVA SUL LAVORO, È STATO INTRODOTTO UN REGIME FISCALE AGEVOLATO. PERTANTO SONO STATI ISTITUITI I CODICI TRIBUTO 1655 ,165E E 1701 , 170E PER IL RECUPERO DA PARTE DEI SOSTITUTI DIMPOSTA DELLE SOMME EROGATE AI SENSI DELL'ART. 1 DEL DECRETO - LEGGE 24 APRILE 2014, N. 66 E DELL'ART.1 C.12 E SS. DELLA LEGGE 190/2014 E PER COMPENSARE IL CREDITO MATURATO PER ANTICIPAZIONE SOMME A TITOLO DI TRATTAMENTO INTEGRATIVO PREVISTE DALLARTICOLO 1 DEL D.L. N. 3/2020

Azioni Correlate: 13 - Riduzione cuneo fiscale

INDICATORE	Valori target a LB 2024	Valori a Rendiconto 2024
1 - NUMERO SOGGETTI BENEFICIARI	>= 1095106	1.021.204

Descrizione: NUMERO DEI SOGGETTI CHE FRUIRANNO DEL CREDITO D'IMPOSTA - SOSTITUTI D'IMPOSTA -
Tipologia: Indicatore di realizzazione fisica
Unità di misura: NUMERO DEI BENEFICIARI DELLA MISURA INCENTIVANTE
Metodo di calcolo: L'INDICATORE È STATO CALCOLATO APPLICANDO AGLI STANZIAMENTI PREVISTI PER GLI ESERCIZI FINANZIARI 2024-2026 RILEVATI DAL BILANCIO DI PREVISIONE DELLO STATO PER L'ANNO FINANZIARIO 2024 PER IL TRIENNIO 2024-2025 LO STESSO RAPPORTO RISCONTRATO TRA IL NUMERO DEI SOGGETTI CHE HANNO FRUITO NEL 2022 DEI CREDITI DI IMPOSTA E LO STANZIAMENTO DI BILANCIO ASSEGNATO PER FINANZIARE LA MISURA DI SOSTEGNO PER IL 2023
Fonte del dato: BANCA DATI MAGISTER

OBIETTIVO

295 - AGEVOLARE LE MISURE DI EFFICIENTAMENTO ENERGETICO E ANTISISMICHE

PER AGEVOLARE LE MISURE DI EFFICIENTAMENTO ENERGETICO, CONSOLIDAMENTO IN CHIAVE ANTISISMICA DEGLI EDIFICI ESISTENTI, DI RECUPERO O RESTAURO DELLA FACCIAIA ESTERNA DEGLI EDIFICI E INCENTIVARE IL FOTOVOLTAICO E LE COLONNINE DI RICARICA, E' STATO INTRODOTTO UN REGIME FISCALE AGEVOLATO CHE, IN LUOGO DELLE AGEVOLAZIONI DIRETTAMENTE NEL 730 O NEL MODELLO REDDITI, PREVEDE LA POSSIBILITA' DELLO SCONTO IN FATTURA SUL CORRISPETTIVO DOVUTO, PER UN AMMONTARE PARI ALLA AGEVOLAZIONE SPETTANTE, CHE VIENE ANTICIPATO DAL FORNITORE CHE HA EFFETTUATO GLI INTERVENTI E A QUEST'ULTIMO RIMBORSATO SOTTO FORMA DI CREDITO DIMPOSTA OPPURE L'OPZIONE DELLA CESSIONE DEL CREDITO D'IMPOSTA DA PARTE DEL FORNITORE CON ESCLUSIONE DELLA POSSIBILITA DI ULTERIORI CESSIONI DA PARTE DI QUESTI ULTIMI. I CODICI TRIBUTO ISTITUITI A TALE SCOPO SONO 6908,6909,6921,6922,6923,6924,6925,6926,7701,7702,7703,7704,7705,7706,7707,7708, 7709, 7710, 7711,7712,7713,7714,7715,7716 ,7717,7718, 7719,7738,7739,7740,7771, 6890,6891,6876

Azioni Correlate: 16 - Incentivi fiscali per gli interventi di efficienza energetica e rischio sismico

INDICATORE	Valori target a LB 2024	Valori a Rendiconto 2024
1 - NUMERO SOGGETTI BENEFICIARI	>= 4625508	403.088

NOTA SCOSTAMENTO RISULTATO INDICATORE

LA PLATEA STIMATA DEI FRUITORI ERA STATA CALCOLATA SULLA BASE DELLE RISULTANZE DEL 2023 E PARAMETRATA AI DATI DELLE DISPONIBILITÀ FINANZIARIE PREVISTE NEL BILANCIO 2024, CHE PREVEDEVA UN SIGNIFICATIVO INCREMENTO DELLO

continua...

NOTE INTEGRATIVE RENDICONTO GENERALE DELLO STATO 2024

Scheda indicatori per obiettivo

MINISTERO DELL'ECONOMIA E DELLE FINANZE

Missione: 7 - Competitivita' e sviluppo delle imprese (011)

Programma: 7.2 - Interventi di sostegno tramite il sistema della fiscalita' (011.009)

DIPARTIMENTO DELLE FINANZE

...segue **295 - AGEVOLARE LE MISURE DI EFFICIENTAMENTO ENERGETICO E ANTISISMICHE**

STANZIAMENTO, PARI A CIRCA 30 MILIARDI RISPETTO AL 2023. TUTTAVIA, NEL CORSO DEL 2024, LE MODALITÀ DI FRUIZIONE DELLE AGEVOLAZIONI LEGATE ALLA MISURA SONO CAMBIATE A SEGUITO DI MODIFICHE NORMATIVE CHE NE HANNO RIDOTTO L'ACCESSIBILITÀ.

- Descrizione:** NUMERO DEI SOGGETTI CHE POTREBBERO FRUIRE DELLE DETRAZIONI OPPURE DELLA POSSIBILITÀ DI OPTARE, IN LUOGO DELL'UTILIZZO DELLE DETRAZIONI, PER UN CONTRIBUTO DI PARI AMMONTARE, SOTTO FORMA DI SCONTO SUL CORRISPETTIVO DOVUTO, ANTICIPATO DAL FORNITORE CHE HA EFFETTUATO GLI INTERVENTI.
- Tipologia:** Indicatore di realizzazione fisica
- Unità di misura:** NUMERO DEI BENEFICIARI DELLA MISURA
- Metodo di calcolo:** L'INDICATORE È STATO CALCOLATO APPLICANDO AGLI STANZIAMENTI PREVISTI PER GLI ESERCIZI FINANZIARI 2024-2026 RILEVATI DAL BILANCIO DI PREVISIONE DELLO STATO PER L'ANNO FINANZIARIO 2024 PER IL TRIENNIO 2024-2025 LO STESSO RAPPORTO RISCONTRATO TRA IL NUMERO DEI SOGGETTI CHE HANNO FRUITO NEL 2022 DEI CREDITI DI IMPOSTA E LO STANZIAMENTO DI BILANCIO ASSEGNATO PER FINANZIARE LA MISURA DI SOSTEGNO PER IL 2023
- Fonte del dato:** SOGEI

NOTE INTEGRATIVE RENDICONTO GENERALE DELLO STATO 2024

Scheda azione

MINISTERO DELL'ECONOMIA E DELLE FINANZE

Missione: 7 - Competitivita' e sviluppo delle imprese (011)

Programma: 7.2 - Interventi di sostegno tramite il sistema della fiscalita' (011.009)

DIPARTIMENTO DELLE FINANZE

AZIONE

1 - Settore agricolo

CATEGORIA DI SPESA		Residui	Competenza	Cassa
06 - TRASFERIMENTI CORRENTI A IMPRESE	Stanzamenti	0,00	0,00	0,00
	Stanzamenti definitivi	0,00	0,00	0,00
	Impegni	n.a.	0,00	n.a.
	Pagamenti	0,00	0,00	0,00
	Rimasto da pagare	0,00	0,00	n.a.
	Economia/maggiori spese	0,00	0,00	0,00
23 - CONTRIBUTI AGLI INVESTIMENTI AD IMPRESE	Stanzamenti	0,00	2.000.000,00	2.000.000,00
	Stanzamenti definitivi	0,00	2.000.000,00	2.000.000,00
	Impegni	n.a.	2.000.000,00	n.a.
	Pagamenti	0,00	2.000.000,00	2.000.000,00
	Rimasto da pagare	0,00	0,00	n.a.
	Economia/maggiori spese	0,00	0,00	0,00
Totale azione	Stanzamenti	0,00	2.000.000,00	2.000.000,00
	Stanzamenti definitivi	0,00	2.000.000,00	2.000.000,00
	Impegni	n.a.	2.000.000,00	n.a.
	Pagamenti	0,00	2.000.000,00	2.000.000,00
	Rimasto da pagare	0,00	0,00	n.a.
	Economie/maggiori spese	0,00	0,00	0,00

Principali fatti di gestione

LO STANZIAMENTO DELL'AZIONE È STATO RIVOLTO A SOSTENERE IL SETTORE AGRICOLO. L'AGEVOLAZIONE È STATA FINANZIATA CON IL CAPITOLO DI BILANCIO 7806 CHE, NEL CORSO DELL'ESERCIZIO FINANZIARIO 2024, NON HA SUBITO VARIAZIONI.

AZIONE

3 - Settore cinema, musica, arti, cultura e editoria

CATEGORIA DI SPESA		Residui	Competenza	Cassa
06 - TRASFERIMENTI CORRENTI A IMPRESE	Stanzamenti	0,00	82.469.750,00	82.469.750,00
	Stanzamenti definitivi	0,00	82.469.750,00	82.469.750,00
	Impegni	n.a.	82.469.750,00	n.a.
	Pagamenti	0,00	82.469.750,00	82.469.750,00
	Rimasto da pagare	0,00	0,00	n.a.
	Economia/maggiori spese	0,00	0,00	0,00
23 - CONTRIBUTI AGLI INVESTIMENTI AD IMPRESE	Stanzamenti	0,00	138.000.000,00	138.000.000,00
	Stanzamenti definitivi	379.713.950,00	395.233.957,00	774.947.907,00
	Impegni	n.a.	395.233.957,00	n.a.
	Pagamenti	0,00	138.000.000,00	138.000.000,00
	Rimasto da pagare	379.713.950,00	257.233.957,00	n.a.
	Economia/maggiori spese	0,00	0,00	636.947.907,00
Totale azione	Stanzamenti	0,00	220.469.750,00	220.469.750,00
	Stanzamenti definitivi	379.713.950,00	477.703.707,00	857.417.657,00
	Impegni	n.a.	477.703.707,00	n.a.
	Pagamenti	0,00	220.469.750,00	220.469.750,00
	Rimasto da pagare	379.713.950,00	257.233.957,00	n.a.
	Economie/maggiori spese	0,00	0,00	636.947.907,00

continua...

NOTE INTEGRATIVE RENDICONTO GENERALE DELLO STATO 2024

Scheda azione

MINISTERO DELL'ECONOMIA E DELLE FINANZE

Missione: 7 - Competitività e sviluppo delle imprese (011)

Programma: 7.2 - Interventi di sostegno tramite il sistema della fiscalità (011.009)

DIPARTIMENTO DELLE FINANZE

...segue Azione 3 - Settore cinema, musica, arti, cultura e editoria

Principali fatti di gestione

LO STANZIAMENTO DELL'AZIONE È STATO RIVOLTO A SOSTENERE IL SETTORE CINEMA, MUSICA, ARTI, CULTURA E EDITORIA. L'AGEVOLAZIONE È STATA FINANZIATA CON I CAPITOLI DI BILANCIO 3872, 3898, 7765, 7768 CHE, NEL CORSO DELL'ESERCIZIO FINANZIARIO 2024, NON HANNO SUBITO VARIAZIONI.

AZIONE

4 - Ricerca e sviluppo

CATEGORIA DI SPESA		Residui	Competenza	Cassa
22 - CONTRIBUTI AGLI INVESTIMENTI AD AMMINISTRAZIONI PUBBLICHE	Stanziamenti	0,00	0,00	0,00
	Stanziamenti definitivi	0,00	0,00	0,00
	Impegni	n.a.	0,00	n.a.
	Pagamenti	0,00	0,00	0,00
	Rimasto da pagare	0,00	0,00	n.a.
	Economia/maggiori spese	0,00	0,00	0,00
23 - CONTRIBUTI AGLI INVESTIMENTI AD IMPRESE	Stanziamenti	0,00	574.800.000,00	574.800.000,00
	Stanziamenti definitivi	0,00	1.818.300.000,00	1.818.300.000,00
	Impegni	n.a.	1.818.300.000,00	n.a.
	Pagamenti	0,00	1.818.300.000,00	1.818.300.000,00
	Rimasto da pagare	0,00	0,00	n.a.
	Economia/maggiori spese	0,00	0,00	0,00
Totale azione	Stanziamenti	0,00	574.800.000,00	574.800.000,00
	Stanziamenti definitivi	0,00	1.818.300.000,00	1.818.300.000,00
	Impegni	n.a.	1.818.300.000,00	n.a.
	Pagamenti	0,00	1.818.300.000,00	1.818.300.000,00
	Rimasto da pagare	0,00	0,00	n.a.
	Economie/maggiori spese	0,00	0,00	0,00

Principali fatti di gestione

LO STANZIAMENTO DELL'AZIONE È STATO RIVOLTO A SOSTENERE IL SETTORE RICERCA E SVILUPPO. L'AGEVOLAZIONE È STATA FINANZIATA CON I CAPITOLI 7816, 7828, 7829. LE DOTAZIONI DEI CAPITOLI DI BILANCIO 7816 E 7829, NON HANNO SUBITO VARIAZIONI NEL CORSO DEL 2024, MENTRE IL CAPITOLO 7828 HA SUBITO UNA VARIAZIONE INCREMENTALE DI 1.243.500.000 EURO, RISPETTO ALLE PREVISIONI INIZIALI 2024, PER FAR FRONTE ALLE FRUIZIONI DEI CREDITI DI IMPOSTA RICONOSCIUTI ALLE IMPRESE PER GLI INVESTIMENTI IN RICERCA E SVILUPPO.

AZIONE

5 - Attività manifatturiere

CATEGORIA DI SPESA		Residui	Competenza	Cassa
06 - TRASFERIMENTI CORRENTI A IMPRESE	Stanziamenti	0,00	33.975.000,00	33.975.000,00
	Stanziamenti definitivi	0,00	33.975.000,00	33.975.000,00
	Impegni	n.a.	33.975.000,00	n.a.
	Pagamenti	0,00	33.975.000,00	33.975.000,00
	Rimasto da pagare	0,00	0,00	n.a.
	Economia/maggiori spese	0,00	0,00	0,00
23 - CONTRIBUTI AGLI INVESTIMENTI AD IMPRESE	Stanziamenti	0,00	34.000.000,00	34.000.000,00
	Stanziamenti definitivi	0,00	34.000.000,00	34.000.000,00
	Impegni	n.a.	34.000.000,00	n.a.
	Pagamenti	0,00	34.000.000,00	34.000.000,00
	Rimasto da pagare	0,00	0,00	n.a.
	Economia/maggiori spese	0,00	0,00	0,00

continua...

NOTE INTEGRATIVE RENDICONTO GENERALE DELLO STATO 2024

Scheda azione

MINISTERO DELL'ECONOMIA E DELLE FINANZE

Missione: 7 - Competitività e sviluppo delle imprese (011)

Programma: 7.2 - Interventi di sostegno tramite il sistema della fiscalità (011.009)

DIPARTIMENTO DELLE FINANZE

...segue Azione 5 - Attività manifatturiere

CATEGORIA DI SPESA		Residui	Competenza	Cassa
24 - CONTRIBUTI AGLI INVESTIMENTI A FAMIGLIE E ISTITUZIONI SOCIALI PRIVATE	Stanziamenti	0,00	0,00	0,00
	Stanziamenti definitivi	0,00	0,00	0,00
	Impegni	n.a.	0,00	n.a.
	Pagamenti	0,00	0,00	0,00
	Rimasto da pagare	0,00	0,00	n.a.
	Economia/maggiori spese	0,00	0,00	0,00
Totale azione	Stanziamenti	0,00	67.975.000,00	67.975.000,00
	Stanziamenti definitivi	0,00	67.975.000,00	67.975.000,00
	Impegni	n.a.	67.975.000,00	n.a.
	Pagamenti	0,00	67.975.000,00	67.975.000,00
	Rimasto da pagare	0,00	0,00	n.a.
	Economie/maggiori spese	0,00	0,00	0,00

Principali fatti di gestione

LO STANZIAMENTO DELL'AZIONE È STATO RIVOLTO A SOSTENERE IL SETTORE DELLE ATTIVITÀ MANIFATTURIERE. L'AGEVOLAZIONE È STATA FINANZIATA CON I CAPITOLI 3862, 7761, 7811, CHE, NEL CORSO DELL'ESERCIZIO FINANZIARIO 2024, NON HA SUBITO VARIAZIONI.

AZIONE

6 - Ricostruzione di imprese danneggiate da eventi sismici

CATEGORIA DI SPESA		Residui	Competenza	Cassa
05 - TRASFERIMENTI CORRENTI A FAMIGLIE E ISTITUZIONI SOCIALI PRIVATE	Stanziamenti	0,00	0,00	0,00
	Stanziamenti definitivi	0,00	0,00	0,00
	Impegni	n.a.	0,00	n.a.
	Pagamenti	0,00	0,00	0,00
	Rimasto da pagare	0,00	0,00	n.a.
	Economia/maggiori spese	0,00	0,00	0,00
23 - CONTRIBUTI AGLI INVESTIMENTI AD IMPRESE	Stanziamenti	0,00	968.200.117,00	968.200.117,00
	Stanziamenti definitivi	0,00	968.200.117,00	968.200.117,00
	Impegni	n.a.	968.200.117,00	n.a.
	Pagamenti	0,00	968.200.117,00	968.200.117,00
	Rimasto da pagare	0,00	0,00	n.a.
	Economia/maggiori spese	0,00	0,00	0,00
Totale azione	Stanziamenti	0,00	968.200.117,00	968.200.117,00
	Stanziamenti definitivi	0,00	968.200.117,00	968.200.117,00
	Impegni	n.a.	968.200.117,00	n.a.
	Pagamenti	0,00	968.200.117,00	968.200.117,00
	Rimasto da pagare	0,00	0,00	n.a.
	Economie/maggiori spese	0,00	0,00	0,00

Principali fatti di gestione

LO STANZIAMENTO DELL'AZIONE È STATO RIVOLTO A SOSTENERE IL SETTORE DELLA RICOSTRUZIONE DI IMPRESE DANNEGGIATE DA EVENTI SISMICI. L'AGEVOLAZIONE È STATA FINANZIATA CON I CAPITOLI 7810, 7812, 7824 CHE NEL CORSO DEL 2024 NON HANNO SUBITO VARIAZIONI SECONDO QUANTO PREVENTIVATO.

NOTE INTEGRATIVE RENDICONTO GENERALE DELLO STATO 2024

Scheda azione

MINISTERO DELL'ECONOMIA E DELLE FINANZE

Missione: 7 - Competitività e sviluppo delle imprese (011)

Programma: 7.2 - Interventi di sostegno tramite il sistema della fiscalità (011.009)

DIPARTIMENTO DELLE FINANZE

AZIONE

7 - Sospensione versamenti tributari a favore delle popolazioni colpite da calamità naturali

CATEGORIA DI SPESA		Residui	Competenza	Cassa
06 - TRASFERIMENTI CORRENTI A IMPRESE	Stanzamenti	0,00	0,00	0,00
	Stanzamenti definitivi	0,00	0,00	0,00
	Impegni	n.a.	0,00	n.a.
	Pagamenti	0,00	0,00	0,00
	Rimasto da pagare	0,00	0,00	n.a.
	Economia/maggiori spese	0,00	0,00	0,00
12 - ALTRE USCITE CORRENTI	Stanzamenti	0,00	19.660.000,00	19.660.000,00
	Stanzamenti definitivi	0,00	19.660.000,00	19.660.000,00
	Impegni	n.a.	0,00	n.a.
	Pagamenti	0,00	0,00	0,00
	Rimasto da pagare	0,00	0,00	n.a.
	Economia/maggiori spese	0,00	19.660.000,00	19.660.000,00
Totale azione		0,00	19.660.000,00	19.660.000,00
		0,00	19.660.000,00	19.660.000,00
		0,00	0,00	0,00
		0,00	0,00	0,00
		0,00	0,00	0,00
		0,00	19.660.000,00	19.660.000,00

Principali fatti di gestione

LE PREVISIONI SONO FORMULATE IN BASE ALLA NORMATIVA VIGENTE DI RIFERIMENTO

AZIONE

8 - Agevolazioni fiscali a favore di particolari aree territoriali

CATEGORIA DI SPESA		Residui	Competenza	Cassa
06 - TRASFERIMENTI CORRENTI A IMPRESE	Stanzamenti	0,00	0,00	0,00
	Stanzamenti definitivi	0,00	0,00	0,00
	Impegni	n.a.	0,00	n.a.
	Pagamenti	0,00	0,00	0,00
	Rimasto da pagare	0,00	0,00	n.a.
	Economia/maggiori spese	0,00	0,00	0,00
23 - CONTRIBUTI AGLI INVESTIMENTI AD IMPRESE	Stanzamenti	0,00	1.800.100.000,00	1.800.100.000,00
	Stanzamenti definitivi	0,00	6.380.100.000,00	6.380.100.000,00
	Impegni	n.a.	6.380.100.000,00	n.a.
	Pagamenti	0,00	6.380.100.000,00	6.380.100.000,00
	Rimasto da pagare	0,00	0,00	n.a.
	Economia/maggiori spese	0,00	0,00	0,00
Totale azione		0,00	1.800.100.000,00	1.800.100.000,00
		0,00	6.380.100.000,00	6.380.100.000,00
		0,00	6.380.100.000,00	6.380.100.000,00
		0,00	6.380.100.000,00	6.380.100.000,00
		0,00	0,00	0,00
		0,00	0,00	0,00

continua...

NOTE INTEGRATIVE RENDICONTO GENERALE DELLO STATO 2024

Scheda azione

MINISTERO DELL'ECONOMIA E DELLE FINANZE

Missione: 7 - Competitivita' e sviluppo delle imprese (011)

Programma: 7.2 - Interventi di sostegno tramite il sistema della fiscalita' (011.009)

DIPARTIMENTO DELLE FINANZE

...segue Azione **8 - Agevolazioni fiscali a favore di particolari aree territoriali**

Principali fatti di gestione

L'AGEVOLAZIONE FISCALE, RIVOLTA A FARE DI PARTICOLARI AREE TERRITORIALI, È STATA FINANZIATA CON IL CAPITOLO DI BILANCIO 7800, CHE NEL CORSO DEL 2024 HA SUBITO UN RILEVANTE SCOSTAMENTO TRA LO STANZIAMENTO INZIALE E FINALE DI 4.500.000.000. QUESTA VARIAZIONE È STATA CAUSATA PER FAR FRONTE AD UN EVENTUALE AUMENTO DI RICHIESTE DI CREDITI DI IMPOSTA PER INVESTIMENTI IN BENI STRUMENTALI, DESTINATI ALLE STRUTTURE PRODUTTIVE SITUATE NEL MEZZOGIORNO.

AZIONE

9 - Settore dell'autotrasporto

CATEGORIA DI SPESA		Residui	Competenza	Cassa
06 - TRASFERIMENTI CORRENTI A IMPRESE	Stanzamenti	442.093,68	1.494.400.000,00	1.494.400.000,00
	Stanzamenti definitivi	442.093,68	1.484.355.457,00	1.484.355.457,00
	Impegni	n.a.	1.479.821.683,93	n.a.
	Pagamenti	146.880,03	1.479.114.882,48	1.479.261.762,51
	Rimasto da pagare	6.896,73	706.801,45	n.a.
	Economia/maggiori spese	288.316,92	4.533.773,07	5.093.694,49
Totale azione	Stanzamenti	442.093,68	1.494.400.000,00	1.494.400.000,00
	Stanzamenti definitivi	442.093,68	1.484.355.457,00	1.484.355.457,00
	Impegni	n.a.	1.479.821.683,93	n.a.
	Pagamenti	146.880,03	1.479.114.882,48	1.479.261.762,51
	Rimasto da pagare	6.896,73	706.801,45	n.a.
	Economie/maggiori spese	288.316,92	4.533.773,07	5.093.694,49

Principali fatti di gestione

LO STANZIAMENTO DELL'AZIONE È STATO RIVOLTO A SOSTENERE IL SETTORE DELL'AUTOTRASPORTO. L'AGEVOLAZIONE È STATA FINANZIATA CON IL CAPITOLO 3820 CHE HA VISTO UNA LIEVE DIMINUZIONE DI EURO 10.044.543 TRA LO STANZIAMENTO INZIALE E FINALE NEL 2024.

AZIONE

10 - Settore creditizio e bancario

CATEGORIA DI SPESA		Residui	Competenza	Cassa
05 - TRASFERIMENTI CORRENTI A FAMIGLIE E ISTITUZIONI SOCIALI PRIVATE	Stanzamenti	0,00	0,00	0,00
	Stanzamenti definitivi	0,00	0,00	0,00
	Impegni	n.a.	0,00	n.a.
	Pagamenti	0,00	0,00	0,00
	Rimasto da pagare	0,00	0,00	n.a.
	Economia/maggiori spese	0,00	0,00	0,00
06 - TRASFERIMENTI CORRENTI A IMPRESE	Stanzamenti	0,00	3.415.000.000,00	3.415.000.000,00
	Stanzamenti definitivi	0,00	3.415.000.000,00	3.415.000.000,00
	Impegni	n.a.	3.415.000.000,00	n.a.
	Pagamenti	0,00	3.415.000.000,00	3.415.000.000,00
	Rimasto da pagare	0,00	0,00	n.a.
	Economia/maggiori spese	0,00	0,00	0,00
Totale azione	Stanzamenti	0,00	3.415.000.000,00	3.415.000.000,00
	Stanzamenti definitivi	0,00	3.415.000.000,00	3.415.000.000,00
	Impegni	n.a.	3.415.000.000,00	n.a.
	Pagamenti	0,00	3.415.000.000,00	3.415.000.000,00
	Rimasto da pagare	0,00	0,00	n.a.
	Economie/maggiori spese	0,00	0,00	0,00

Principali fatti di gestione

LO STANZIAMENTO DELL'AZIONE È STATO RIVOLTO A SOSTENERE IL SETTORE CREDITIZIO E BANCARIO. L'AGEVOLAZIONE È STATA FINANZIATA CON IL CAPITOLO DI BILANCIO 3887 CHE NON HA RILEVATO SCOSTAMENTI TRA LE PREVISIONI INIZIALI E FINALI.

NOTE INTEGRATIVE RENDICONTO GENERALE DELLO STATO 2024

Scheda azione

MINISTERO DELL'ECONOMIA E DELLE FINANZE

Missione: 7 - Competitività e sviluppo delle imprese (011)

Programma: 7.2 - Interventi di sostegno tramite il sistema della fiscalità (011.009)

DIPARTIMENTO DELLE FINANZE

AZIONE

12 - Agevolazioni fiscali a favore di imprese

CATEGORIA DI SPESA		Residui	Competenza	Cassa
04 - TRASFERIMENTI CORRENTI AD AMMINISTRAZIONI PUBBLICHE	Stanzamenti	0,00	0,00	0,00
	Stanzamenti definitivi	0,00	0,00	0,00
	Impegni	n.a.	0,00	n.a.
	Pagamenti	0,00	0,00	0,00
	Rimasto da pagare	0,00	0,00	n.a.
	Economia/maggiori spese	0,00	0,00	0,00
05 - TRASFERIMENTI CORRENTI A FAMIGLIE E ISTITUZIONI SOCIALI PRIVATE	Stanzamenti	0,00	0,00	0,00
	Stanzamenti definitivi	0,00	0,00	0,00
	Impegni	n.a.	0,00	n.a.
	Pagamenti	0,00	0,00	0,00
	Rimasto da pagare	0,00	0,00	n.a.
	Economia/maggiori spese	0,00	0,00	0,00
06 - TRASFERIMENTI CORRENTI A IMPRESE	Stanzamenti	0,00	148.300.000,00	148.300.000,00
	Stanzamenti definitivi	0,00	148.300.000,00	148.300.000,00
	Impegni	n.a.	108.300.000,00	n.a.
	Pagamenti	0,00	108.300.000,00	108.300.000,00
	Rimasto da pagare	0,00	0,00	n.a.
	Economia/maggiori spese	0,00	40.000.000,00	40.000.000,00
23 - CONTRIBUTI AGLI INVESTIMENTI AD IMPRESE	Stanzamenti	0,00	0,00	0,00
	Stanzamenti definitivi	0,00	7.000.000,00	7.000.000,00
	Impegni	n.a.	7.000.000,00	n.a.
	Pagamenti	0,00	0,00	0,00
	Rimasto da pagare	0,00	7.000.000,00	n.a.
	Economia/maggiori spese	0,00	0,00	7.000.000,00
Totale azione		0,00	148.300.000,00	148.300.000,00
		0,00	155.300.000,00	155.300.000,00
		n.a.	115.300.000,00	n.a.
		0,00	108.300.000,00	108.300.000,00
		0,00	7.000.000,00	n.a.
		0,00	40.000.000,00	47.000.000,00

Principali fatti di gestione

LO STANZIAMENTO DELL'AZIONE È STATO RIVOLTO A SOSTENERE GLI ESERCENTI ATTIVITÀ DI IMPRESA, ARTI O PROFESSIONI, ATTRAVERSO I CAPITOLI 3826, 3842, 3870, 3873 E 3882. NON SONO STATI RISCONTRATI SCOSTAMENTI TRA LE PREVISIONI INIZIALI E QUELLE FINALI.

AZIONE

13 - Riduzione cuneo fiscale

CATEGORIA DI SPESA		Residui	Competenza	Cassa
05 - TRASFERIMENTI CORRENTI A FAMIGLIE E ISTITUZIONI SOCIALI PRIVATE	Stanzamenti	0,00	4.315.960.000,00	4.315.960.000,00
	Stanzamenti definitivi	0,00	4.315.960.000,00	4.315.960.000,00
	Impegni	n.a.	4.315.960.000,00	n.a.
	Pagamenti	0,00	4.315.960.000,00	4.315.960.000,00
	Rimasto da pagare	0,00	0,00	n.a.
	Economia/maggiori spese	0,00	0,00	0,00

continua...

NOTE INTEGRATIVE RENDICONTO GENERALE DELLO STATO 2024

Scheda azione

MINISTERO DELL'ECONOMIA E DELLE FINANZE

Missione: 7 - Competitivita' e sviluppo delle imprese (011)

Programma: 7.2 - Interventi di sostegno tramite il sistema della fiscalita' (011.009)

DIPARTIMENTO DELLE FINANZE

...segue Azione **13 - Riduzione cuneo fiscale**

CATEGORIA DI SPESA		Residui	Competenza	Cassa
Totale azione	Stanzamenti	0,00	4.315.960.000,00	4.315.960.000,00
	Stanzamenti definitivi	0,00	4.315.960.000,00	4.315.960.000,00
	Impegni	n.a.	4.315.960.000,00	n.a.
	Pagamenti	0,00	4.315.960.000,00	4.315.960.000,00
	Rimasto da pagare	0,00	0,00	n.a.
	Economie/maggiori spese	0,00	0,00	0,00

Principali fatti di gestione

L'AGEVOLAZIONE, PREVISTA A FAVORE DELLA RIDUZIONE CUNEO FISCALE E VOLTA A RILANCIARE L'ECONOMIA GRAZIE AL TAGLIO DEL CUNEO FISCALE, È FINANZIATA CON I CAPITOLI DI BILANCIO 3888 E 3897. TALE AGEVOLAZIONE NON HA REGISTRATO VARIAZIONI TRA QUANTO PREVENTIVATO E QUANTO ASSESTATO NEL 2024.

AZIONE

15 - Agevolazioni fiscali per la crescita economica

CATEGORIA DI SPESA		Residui	Competenza	Cassa
13 - FONDI DA RIPARTIRE DI PARTE CORRENTE	Stanzamenti	0,00	3.000.000,00	3.000.000,00
	Stanzamenti definitivi	0,00	0,00	0,00
	Impegni	n.a.	0,00	n.a.
	Pagamenti	0,00	0,00	0,00
	Rimasto da pagare	0,00	0,00	n.a.
	Economia/maggiori spese	0,00	0,00	0,00
23 - CONTRIBUTI AGLI INVESTIMENTI AD IMPRESE	Stanzamenti	0,00	0,00	0,00
	Stanzamenti definitivi	0,00	0,00	0,00
	Impegni	n.a.	0,00	n.a.
	Pagamenti	0,00	0,00	0,00
	Rimasto da pagare	0,00	0,00	n.a.
	Economia/maggiori spese	0,00	0,00	0,00
Totale azione	Stanzamenti	0,00	3.000.000,00	3.000.000,00
	Stanzamenti definitivi	0,00	0,00	0,00
	Impegni	n.a.	0,00	n.a.
	Pagamenti	0,00	0,00	0,00
	Rimasto da pagare	0,00	0,00	n.a.
	Economie/maggiori spese	0,00	0,00	0,00

Principali fatti di gestione

STANZIAMENTO NON DISPONIBILE

AZIONE

16 - Incentivi fiscali per gli interventi di efficienza energetica e rischio sismico

CATEGORIA DI SPESA		Residui	Competenza	Cassa
05 - TRASFERIMENTI CORRENTI A FAMIGLIE E ISTITUZIONI SOCIALI PRIVATE	Stanzamenti	0,00	0,00	0,00
	Stanzamenti definitivi	0,00	0,00	0,00
	Impegni	n.a.	0,00	n.a.
	Pagamenti	0,00	0,00	0,00
	Rimasto da pagare	0,00	0,00	n.a.
	Economia/maggiori spese	0,00	0,00	0,00

continua...

NOTE INTEGRATIVE RENDICONTO GENERALE DELLO STATO 2024

Scheda azione

MINISTERO DELL'ECONOMIA E DELLE FINANZE

Missione: 7 - Competitività e sviluppo delle imprese (011)

Programma: 7.2 - Interventi di sostegno tramite il sistema della fiscalità (011.009)

DIPARTIMENTO DELLE FINANZE

...segue Azione 16 - Incentivi fiscali per gli interventi di efficienza energetica e rischio sismico

CATEGORIA DI SPESA		Residui	Competenza	Cassa
23 - CONTRIBUTI AGLI INVESTIMENTI AD IMPRESE	Stanziamenti	0,00	29.546.764.433,00	29.546.764.433,00
	Stanziamenti definitivi	0,00	43.199.964.433,00	43.199.964.433,00
	Impegni	n.a.	43.199.964.433,00	n.a.
	Pagamenti	0,00	43.199.964.433,00	43.199.964.433,00
	Rimasto da pagare	0,00	0,00	n.a.
	Economia/maggiori spese	0,00	0,00	0,00
Totale azione	Stanziamenti	0,00	29.546.764.433,00	29.546.764.433,00
	Stanziamenti definitivi	0,00	43.199.964.433,00	43.199.964.433,00
	Impegni	n.a.	43.199.964.433,00	n.a.
	Pagamenti	0,00	43.199.964.433,00	43.199.964.433,00
	Rimasto da pagare	0,00	0,00	n.a.
	Economie/maggiori spese	0,00	0,00	0,00

Principali fatti di gestione

LO STANZIAMENTO DELL'AZIONE È STATO RIVOLTO A SOSTENERE INCENTIVI FISCALI PER GLI INTERVENTI DI EFFICIENZA ENERGETICA E RISCHIO SISMICO, ATTRAVERSO IL CAPITOLO 7780 CHE HA REGISTRATO UN SIGNIFICATIVO INCREMENTO PARI A 13.653.200.000 DI EURO, PER FAR FRONTE ALLE EFFETTIVE ESIGENZE CONNESSE ALLE FRUIZIONI DEI BONUS EDILIZI, INCLUSE LE CESSIONI DEI CREDITI D'IMPOSTA STIMATE PER IL 2024.

Totale del programma	Stanziamenti	442.093,68	42.576.629.300,00	42.576.629.300,00
	Stanziamenti definitivi	380.156.043,68	62.304.518.714,00	62.684.232.664,00
	Impegni	n.a.	62.240.324.940,93	n.a.
	Pagamenti	146.880,03	61.975.384.182,48	61.975.531.062,51
	Rimasto da pagare	379.720.846,73	264.940.758,45	n.a.
	Economie/maggiori spese	288.316,92	64.193.773,07	708.701.601,49

NOTE INTEGRATIVE RENDICONTO GENERALE DELLO STATO 2024
Piano degli obiettivi per programma

MINISTERO DELL'ECONOMIA E DELLE FINANZE

Missione: 8 - Diritto alla mobilita' e sviluppo dei sistemi di trasporto (013)

Programma: 8.1 - Sostegno allo sviluppo del trasporto (013.008)

Interventi per il controllo e la sicurezza del traffico aereo tramite il finanziamento dell'Agenzia nazionale per la sicurezza del volo (ANSV).
Potenziamento e mantenimento del sistema stradale. Interventi per il trasporto ferroviario tramite contributi e trasferimenti alle Ferrovie dello stato S.p.A. e tramite il Contratto di servizio e di programma

DIPARTIMENTO DELL'ECONOMIA

OBIETTIVI CON AZIONI CORRELATE	Stanziamenti		Impegni	Pagamenti	
	LB	Definitivi			
307 SOSTEGNO ALLO SVILUPPO DEL TRASPORTO FERROVIARIO					
3 - Contratto di servizio e di programma per il trasporto ferroviario	CP	5.766.598.011,00	7.005.323.116,00	7.005.240.732,10	6.796.666.805,02
	CS	5.766.598.011,00	7.122.794.711,00	n.a.	6.938.854.529,66
310 SOSTEGNO ALLO SVILUPPO DEL TRASPORTO AEREO					
1 - Contratto di servizio per il sistema di controllo del traffico aereo	CP	4.411.075,00	4.411.075,00	4.411.075,00	4.411.075,00
	CS	4.411.075,00	4.411.075,00	n.a.	4.411.075,00
Totale del Programma					
Totale della Missione	CP	5.771.009.086,00	7.009.734.191,00	7.009.651.807,10	6.801.077.880,02
	CS	5.771.009.086,00	7.127.205.786,00	n.a.	6.943.265.604,66
Totale del Ministero	CP	819.694.447.994,00	837.494.204.411,00	788.637.589.750,93	757.008.601.113,54
	CS	833.445.894.468,00	847.040.729.206,00	n.a.	778.611.598.131,13

NOTE INTEGRATIVE RENDICONTO GENERALE DELLO STATO 2024

Scheda indicatori per obiettivo

MINISTERO DELL'ECONOMIA E DELLE FINANZE

Missione: 8 - Diritto alla mobilità¹ e sviluppo dei sistemi di trasporto (013)

Programma: 8.1 - Sostegno allo sviluppo del trasporto (013.008)

DIPARTIMENTO DELL'ECONOMIA

OBIETTIVO

307 - SOSTEGNO ALLO SVILUPPO DEL TRASPORTO FERROVIARIO

CONTRATTO DI SERVIZIO PER IL SISTEMA DI CONTROLLO DEL TRAFFICO AEREO. POTENZIAMENTO E MANTENIMENTO DEL SISTEMA STRADALE. CONTRATTO DI SERVIZIO E DI PROGRAMMA PER IL TRASPORTO FERROVIARIO.

Azioni Correlate: 3 - Contratto di servizio e di programma per il trasporto ferroviario

INDICATORE	Valori target a LB 2024	Valori a Rendiconto 2024
1 - GRADO DI UTILIZZO DELLE RISORSE	90% <= x <= 100%	100%

Descrizione: GRADO DI UTILIZZO DELLE RISORSE

Tipologia: Indicatore di realizzazione finanziaria

Unità di misura: -

Metodo di calcolo: PAGATO CONTO COMPETENZA PIU' RESIDUI ACCERTATI DI NUOVA FORMAZIONE / STANZIAMENTI DEFINITIVI * 100

Fonte del dato: BILANCIO FINANZIARIO

Valore di riferimento

VALORE ASSUNTO DALL'INDICATORE NELL'ULTIMO ESERCIZIO CONSUNTIVATO	100%
---	------

INDICATORE	Valori target a LB 2024	Valori a Rendiconto 2024
2 - PERCENTUALE DI TRENI*KM PRODOTTI RISPETTO A QUANTO CONTRATTUALIZZATO	100%	100%

Descrizione: PERCENTUALE DI TRENI*KM PRODOTTI RISPETTO A QUANTO CONTRATTUALIZZATO

Tipologia: Indicatore di realizzazione fisica

Unità di misura: -

Metodo di calcolo: TRENI*KM PRODOTTI / TRENI*KM PREVISTI DA CONTRATTO

Fonte del dato: RELAZIONI DI TRENITALIA S.P.A

Valore di riferimento

VALORE ASSUNTO DALL'INDICATORE NELL'ULTIMO ESERCIZIO CONSUNTIVATO	100%
---	------

continua...

NOTE INTEGRATIVE RENDICONTO GENERALE DELLO STATO 2024

Scheda indicatori per obiettivo

MINISTERO DELL'ECONOMIA E DELLE FINANZE

Missione: 8 - Diritto alla mobilità e sviluppo dei sistemi di trasporto (013)

Programma: 8.1 - Sostegno allo sviluppo del trasporto (013.008)

DIPARTIMENTO DELL'ECONOMIA

...segue **307 - SOSTEGNO ALLO SVILUPPO DEL TRASPORTO FERROVIARIO**

INDICATORE	Valori target a LB 2024	Valori a Rendiconto 2024
3 - GRADO DI REALIZZAZIONE DEGLI INTERVENTI CONTRATTUALIZZATI	100%	100%

Descrizione: PERCENTUALE DEGLI INTERVENTI REALIZZATI MANUTENZIONE ORDINARIA E STRAORDINARIA DELLA RETE FERROVIARIA E INVESTIMENTI SULLA RETE TRADIZIONALE DELL'INFRASTRUTTURA FERROVIARIA E PER IL SISTEMA ALTA VELOCITÀ/ALTA CAPACITÀ RISPETTO A QUANTO CONTRATTUALIZZATO

Tipologia: Indicatore di realizzazione fisica

Unità di misura: -

Metodo di calcolo: INTERVENTI REALIZZATI/INTERVENTI CONTRATTUALIZZATI

Fonte del dato: RELAZIONI DI RETE FERROVIARIA ITALIANA RFI

Valore di riferimento

VALORE ASSUNTO DALL'INDICATORE NELL'ULTIMO ESERCIZIO CONSUNTIVATO	100%
---	------

INDICATORE	Valori target a LB 2024	Valori a Rendiconto 2024
4 - GRADO DI EROGAZIONE DEI PAGAMENTI	90% <= x <= 100%	97,02%

Descrizione: GRADO DI EROGAZIONE DEI PAGAMENTI

Tipologia: Indicatore di realizzazione finanziaria

Unità di misura: -

Metodo di calcolo: PAGATO CONTO COMPETENZA / STANZIAMENTI DEFINITIVI * 100

Fonte del dato: BILANCIO FINANZIARIO

NOTE INTEGRATIVE RENDICONTO GENERALE DELLO STATO 2024

Scheda indicatori per obiettivo

MINISTERO DELL'ECONOMIA E DELLE FINANZE

Missione: 8 - Diritto alla mobilità¹ e sviluppo dei sistemi di trasporto (013)

Programma: 8.1 - Sostegno allo sviluppo del trasporto (013.008)

DIPARTIMENTO DELL'ECONOMIA

OBIETTIVO

310 - SOSTEGNO ALLO SVILUPPO DEL TRASPORTO AEREO

EROGAZIONE DI SOMME PER POLITICHE DI SOSTEGNO ALLO SVILUPPO DEL TRASPORTO AEREO TRA LE QUALI LE SPESE DI FUNZIONAMENTO E DI NATURA OBBLIGATORIA DELL'AGENZIA NAZIONALE PER LA SICUREZZA DEL VOLO

Azioni Correlate: 1 - Contratto di servizio per il sistema di controllo del traffico aereo

INDICATORE	Valori target a LB 2024	Valori a Rendiconto 2024
1 - GRADO DI EROGAZIONE DEI PAGAMENTI	90% <= x <= 100%	100%

Descrizione: GRADO DI EROGAZIONE DEI PAGAMENTI
Tipologia: Indicatore di realizzazione finanziaria
Unità di misura: -
Metodo di calcolo: PAGATO CONTO COMPETENZA / STANZIAMENTI DEFINITIVI * 100
Fonte del dato: BILANCIO FINANZIARIO

INDICATORE	Valori target a LB 2024	Valori a Rendiconto 2024
2 - GRADO DI UTILIZZO DELLE RISORSE	90% <= x <= 100%	100%

Descrizione: GRADO DI UTILIZZO DELLE RISORSE
Tipologia: Indicatore di realizzazione finanziaria
Unità di misura: -
Metodo di calcolo: PAGATO CONTO COMPETENZA PIU' RESIDUI ACCERTATI DI NUOVA FORMAZIONE / STANZIAMENTI DEFINITIVI * 100
Fonte del dato: BILANCIO FINANZIARIO

Valore di riferimento
VALORE ASSUNTO DALL'INDICATORE NELL'ULTIMO ESERCIZIO CONSUNTIVATO
100%

INDICATORE	Valori target a LB 2024	Valori a Rendiconto 2024
3 - GRADO DI UTILIZZO DELLE RISORSE AL VERIFICARSI DEGLI EVENTI CHE NE IMPLICANO L'EROGAZIONE	100%	100%

Descrizione: GRADO DI UTILIZZO DELLE RISORSE AL VERIFICARSI DEGLI EVENTI CHE NE IMPLICANO L'EROGAZIONE
Tipologia: Indicatore di realizzazione finanziaria
Unità di misura: -
Metodo di calcolo: PAGATO CONTO COMPETENZA PIÙ RESIDUI ACCERTATI DI NUOVA FORMAZIONE / SOMME DA EROGARE EFFETTIVE * 100
Fonte del dato: BILANCIO FINANZIARIO

NOTE INTEGRATIVE RENDICONTO GENERALE DELLO STATO 2024

Scheda azione

MINISTERO DELL'ECONOMIA E DELLE FINANZE

Missione: 8 - Diritto alla mobilità e sviluppo dei sistemi di trasporto (013)

Programma: 8.1 - Sostegno allo sviluppo del trasporto (013.008)

DIPARTIMENTO DELL'ECONOMIA

AZIONE

1 - Contratto di servizio per il sistema di controllo del traffico aereo

CATEGORIA DI SPESA		Residui	Competenza	Cassa
04 - TRASFERIMENTI CORRENTI AD AMMINISTRAZIONI PUBBLICHE	Stanziamenti	0,00	4.411.075,00	4.411.075,00
	Stanziamenti definitivi	0,00	4.411.075,00	4.411.075,00
	Impegni	n.a.	4.411.075,00	n.a.
	Pagamenti	0,00	4.411.075,00	4.411.075,00
	Rimasto da pagare	0,00	0,00	n.a.
	Economia/maggiori spese	0,00	0,00	0,00
Totale azione	Stanziamenti	0,00	4.411.075,00	4.411.075,00
	Stanziamenti definitivi	0,00	4.411.075,00	4.411.075,00
	Impegni	n.a.	4.411.075,00	n.a.
	Pagamenti	0,00	4.411.075,00	4.411.075,00
	Rimasto da pagare	0,00	0,00	n.a.
	Economie/maggiori spese	0,00	0,00	0,00

Principali fatti di gestione

IMPEGNI E PAGAMENTI SONO PERFETTAMENTE IN LINEA CON GLI STANZIAMENTI DEFINITIVI E NON SI SEGNALANO FATTI DI RILIEVO INTERCORSI NELLA GESTIONE DEI CAPITOLI INTERESSATI.

AZIONE

3 - Contratto di servizio e di programma per il trasporto ferroviario

CATEGORIA DI SPESA		Residui	Competenza	Cassa
06 - TRASFERIMENTI CORRENTI A IMPRESE	Stanziamenti	100.491.243,44	1.331.061.877,00	1.331.061.877,00
	Stanziamenti definitivi	100.491.243,44	1.331.061.877,00	1.331.061.877,00
	Impegni	n.a.	1.330.979.494,00	n.a.
	Pagamenti	60.716.161,11	1.267.030.520,92	1.327.746.682,03
	Rimasto da pagare	36.542.270,36	63.948.973,08	n.a.
	Economia/maggiori spese	3.232.811,97	82.383,00	3.315.194,97
23 - CONTRIBUTI AGLI INVESTIMENTI AD IMPRESE	Stanziamenti	296.520.445,46	4.435.536.134,00	4.435.536.134,00
	Stanziamenti definitivi	296.520.445,46	5.674.261.239,00	5.791.732.834,00
	Impegni	n.a.	5.674.261.238,10	n.a.
	Pagamenti	81.471.563,53	5.529.636.284,10	5.611.107.847,63
	Rimasto da pagare	215.048.881,93	144.624.954,00	n.a.
	Economia/maggiori spese	0,00	0,90	180.624.986,37
Totale azione	Stanziamenti	397.011.688,90	5.766.598.011,00	5.766.598.011,00
	Stanziamenti definitivi	397.011.688,90	7.005.323.116,00	7.122.794.711,00
	Impegni	n.a.	7.005.240.732,10	n.a.
	Pagamenti	142.187.724,64	6.796.666.805,02	6.938.854.529,66
	Rimasto da pagare	251.591.152,29	208.573.927,08	n.a.
	Economie/maggiori spese	3.232.811,97	82.383,90	183.940.181,34

Principali fatti di gestione

TRATTASI DI TRASFERIMENTI CORRENTI E CONTRIBUTI AGLI INVESTIMENTI AD IMPRESE, ACQUISIZIONI DI ATTIVITÀ FINANZIARIE E ALTRI TRASFERIMENTI IN CONTO CAPITALE IL CUI FABBISOGNO È DEFINITO SULLA BASE DI NORMATIVE, ACCORDI E/O CONVENZIONI E UN ACCURATO MONITORAGGIO DELLE SOMME EFFETTIVAMENTE EROGATE NEL CORSO DEL TEMPO. IMPEGNI E STANZIAMENTI SONO IN LINEA.

NOTE INTEGRATIVE RENDICONTO GENERALE DELLO STATO 2024

Scheda azione

MINISTERO DELL'ECONOMIA E DELLE FINANZE

Missione: 8 - Diritto alla mobilità e sviluppo dei sistemi di trasporto (013)

Programma: 8.1 - Sostegno allo sviluppo del trasporto (013.008)

DIPARTIMENTO DELL'ECONOMIA

Totale del programma	Stanzamenti	397.011.688,90	5.771.009.086,00	5.771.009.086,00
	Stanzamenti definitivi	397.011.688,90	7.009.734.191,00	7.127.205.786,00
	Impegni	n.a.	7.009.651.807,10	n.a.
	Pagamenti	142.187.724,64	6.801.077.880,02	6.943.265.604,66
	Rimasto da pagare	251.591.152,29	208.573.927,08	n.a.
	Economie/maggiori spese	3.232.811,97	82.383,90	183.940.181,34

NOTE INTEGRATIVE RENDICONTO GENERALE DELLO STATO 2024
Piano degli obiettivi per programma

MINISTERO DELL'ECONOMIA E DELLE FINANZE

Missione: 9 - Infrastrutture pubbliche e logistica (014)

Programma: 9.1 - Opere pubbliche e infrastrutture (014.008)

Sostegno alle Regioni per la realizzazione di opere per l'edilizia sanitaria e per la realizzazione di infrastrutture stradali

DIPARTIMENTO DELLA RAGIONERIA GENERALE DELLO STATO

OBIETTIVI CON AZIONI CORRELATE	Stanziamenti		Impegni	Pagamenti	
	LB	Definitivi			
244 ASSICURARE I TRASFERIMENTI PER LE OPERE PUBBLICHE E LE INFRASTRUTTURE					
1 - Sostegno alle Regioni per la realizzazione di opere per l'edilizia sanitaria	CP	940.000.000,00	920.600.000,00	920.600.000,00	0,00
	CS	940.000.000,00	920.600.000,00	n.a.	316.817.395,70
Totale del Programma	CP	940.000.000,00	920.600.000,00	920.600.000,00	0,00
	CS	940.000.000,00	920.600.000,00	n.a.	316.817.395,70
Totale della Missione	CP	940.000.000,00	920.600.000,00	920.600.000,00	0,00
	CS	940.000.000,00	920.600.000,00	n.a.	316.817.395,70
Totale del Ministero	CP	819.694.447.994,00	837.494.204.411,00	788.637.589.750,93	757.008.601.113,54
	CS	833.445.894.468,00	847.040.729.206,00	n.a.	778.611.598.131,13

NOTE INTEGRATIVE RENDICONTO GENERALE DELLO STATO 2024
Scheda indicatori per obiettivo
MINISTERO DELL'ECONOMIA E DELLE FINANZE

Missione: 9 - Infrastrutture pubbliche e logistica (014)
Programma: 9.1 - Opere pubbliche e infrastrutture (014.008)
DIPARTIMENTO DELLA RAGIONERIA GENERALE DELLO STATO

OBIETTIVO

244 - ASSICURARE I TRASFERIMENTI PER LE OPERE PUBBLICHE E LE INFRASTRUTTURE

ASSICURARE I TRASFERIMENTI PER LE OPERE PUBBLICHE E LE INFRASTRUTTURE

Azioni Correlate: 1 - Sostegno alle Regioni per la realizzazione di opere per l'edilizia sanitaria

INDICATORE	Valori target a LB 2024	Valori a Rendiconto 2024
1 - CAPACITÀ DI UTILIZZO DELLE RISORSE	>= 80%	100%

Descrizione: GRADO DI UTILIZZO DELLE RISORSE
Tipologia: Indicatore di realizzazione finanziaria
Unità di misura: -
Metodo di calcolo: RAPPORTO TRA LE RISORSE IMPEGNATE E GLI STANZIAMENTI DI BILANCIO
Fonte del dato: DW RGS

INDICATORE	Valori target a LB 2024	Valori a Rendiconto 2024
3 - CAPACITÀ DI ASSICURARE I TRASFERIMENTI PER LE OPERE PUBBLICHE E LE INFRASTRUTTURE	>= 80%	100%

Descrizione: RAPPORTO TRA I TRASFERIMENTI DESTINATI ALLE OPERE PUBBLICHE E INFRASTRUTTURE E IL TOTALE TRASFERIBILE SULLA BASE DELLE RICHIESTE REGIONALI
Tipologia: Indicatore di realizzazione finanziaria
Unità di misura: -
Metodo di calcolo: RAPPORTO TRA I TRASFERIMENTI DESTINATI ALLE OPERE PUBBLICHE E INFRASTRUTTURE E IL TOTALE TRASFERIBILE SULLA BASE DELLE RICHIESTE REGIONALI
Fonte del dato: DW RGS

NOTE INTEGRATIVE RENDICONTO GENERALE DELLO STATO 2024

Scheda azione

MINISTERO DELL'ECONOMIA E DELLE FINANZE

Missione: 9 - Infrastrutture pubbliche e logistica (014)

Programma: 9.1 - Opere pubbliche e infrastrutture (014.008)

DIPARTIMENTO DELLA RAGIONERIA GENERALE DELLO STATO

AZIONE

1 - Sostegno alle Regioni per la realizzazione di opere per l'edilizia sanitaria

CATEGORIA DI SPESA		Residui	Competenza	Cassa
22 - CONTRIBUTI AGLI INVESTIMENTI AD AMMINISTRAZIONI PUBBLICHE	Stanzamenti	3.360.042.520,11	940.000.000,00	940.000.000,00
	Stanzamenti definitivi	3.399.042.520,11	920.600.000,00	920.600.000,00
	Impegni	n.a.	920.600.000,00	n.a.
	Pagamenti	316.817.395,70	0,00	316.817.395,70
	Rimasto da pagare	3.082.225.124,41	920.600.000,00	n.a.
	Economia/maggiori spese	0,00	0,00	603.782.604,30
Totale azione	Stanzamenti	3.360.042.520,11	940.000.000,00	940.000.000,00
	Stanzamenti definitivi	3.399.042.520,11	920.600.000,00	920.600.000,00
	Impegni	n.a.	920.600.000,00	n.a.
	Pagamenti	316.817.395,70	0,00	316.817.395,70
	Rimasto da pagare	3.082.225.124,41	920.600.000,00	n.a.
	Economie/maggiori spese	0,00	0,00	603.782.604,30

Principali fatti di gestione

CON RIFERIMENTO AL PROGRAMMA STRAORDINARIO DI EDILIZIA SANITARIA E DI AMMODERNAMENTO TECNOLOGICO NON SI SONO RILEVATI PARTICOLARI FATTI NELLA GESTIONE. I TRASFERIMENTI DI CASSA, COME PREVISTO DALL'ORDINAMENTO VIGENTE, SONO ESEGUITI DALLO STATO PER STATI DI AVANZAMENTO LAVORI ESEGUITI DAGLI ENTI SANITARI. PERTANTO I TRASFERIMENTI DEL FINANZIAMENTO RISENTONO DELLA CAPACITA' TECNICO-OPERATIVA DELLE REGIONI E DEGLI ENTI SANITARI DI PROGRAMMARE ED ESEGUIRE OPERE PUBBLICHE.

Totale del programma	Stanzamenti	3.360.042.520,11	940.000.000,00	940.000.000,00
	Stanzamenti definitivi	3.399.042.520,11	920.600.000,00	920.600.000,00
	Impegni	n.a.	920.600.000,00	n.a.
	Pagamenti	316.817.395,70	0,00	316.817.395,70
	Rimasto da pagare	3.082.225.124,41	920.600.000,00	n.a.
	Economie/maggiori spese	0,00	0,00	603.782.604,30

NOTE INTEGRATIVE RENDICONTO GENERALE DELLO STATO 2024
Piano degli obiettivi per programma

MINISTERO DELL'ECONOMIA E DELLE FINANZE
Missione: 10 - Comunicazioni (015)

Programma: 10.1 - Servizi postali (015.003)					
Trasferimenti correnti a Poste italiane Spa					
DIPARTIMENTO DELL'ECONOMIA					
OBIETTIVI CON AZIONI CORRELATE	Stanziamenti		Impegni	Pagamenti	
	LB	Definitivi			
305 SERVIZI POSTALI E TELEFONICI					
1 - Garanzia del servizio postale	CP	262.400.000,00	262.400.000,00	262.400.000,00	262.400.000,00
	CS	262.400.000,00	262.400.000,00	n.a.	262.400.000,00
Totale del Programma					
Totale della Missione	CP	262.400.000,00	262.400.000,00	262.400.000,00	262.400.000,00
	CS	262.400.000,00	262.400.000,00	n.a.	262.400.000,00
Totale del Ministero	CP	553.502.753,00	471.894.375,00	471.894.375,00	471.894.375,00
	CS	553.502.753,00	473.894.375,00	n.a.	472.260.109,21
	CP	819.694.447.994,00	837.494.204.411,00	788.637.589.750,93	757.008.601.113,54
	CS	833.445.894.468,00	847.040.729.206,00	n.a.	778.611.598.131,13

NOTE INTEGRATIVE RENDICONTO GENERALE DELLO STATO 2024
Scheda indicatori per obiettivo

MINISTERO DELL'ECONOMIA E DELLE FINANZE

Missione: 10 - Comunicazioni (015)
Programma: 10.1 - Servizi postali (015.003)
DIPARTIMENTO DELL'ECONOMIA

OBIETTIVO

305 - SERVIZI POSTALI E TELEFONICI

EROGAZIONE DI SOMME PER SPESE RELATIVE A SERVIZI POSTALI E TELEFONICI TRA CUI LE SOMMA DA EROGARE ALLE POSTE ITALIANE S.P.A. PER LO SVOLGIMENTO DI OBBLIGHI DI SERVIZIO UNIVERSALE NEL SETTORE DEI RECAPITI

Azioni Correlate: 1 - Garanzia del servizio postale

INDICATORE	Valori target a LB 2024	Valori a Rendiconto 2024
1 - NUMERO DI PUNTI DI ACCESSO POSTALI	100%	100%

Descrizione: NUMERO DI PUNTI DI ACCESSO POSTALI
Tipologia: Indicatore di realizzazione fisica
Unità di misura: -
Metodo di calcolo: PERCENTUALE DEL NUMERO DI UFFICI POSTALI OPERATIVI SULLINTERO TERRITORIO NAZIONALE RISPETTO A QUANTO CONTRATTUALIZZATO
Fonte del dato: RICHIESTE DI PAGAMENTO E RELAZIONE INFORMATIVA REDATTA DA POSTE ITALIANE S.P.A. - AUTORIZZAZIONI DI PAGAMENTO SICOGÉ

Valore di riferimento
VALORE ASSUNTO DALL'INDICATORE NELL'ULTIMO ESERCIZIO CONSUNTIVATO
100%

INDICATORE	Valori target a LB 2024	Valori a Rendiconto 2024
2 - GRADO DI UTILIZZO DELLE RISORSE	90% <= x <= 100%	100%

Descrizione: GRADO DI UTILIZZO DELLE RISORSE
Tipologia: Indicatore di realizzazione finanziaria
Unità di misura: -
Metodo di calcolo: PAGATO CONTO COMPETENZA PIU' RESIDUI ACCERTATI DI NUOVA FORMAZIONE / STANZIAMENTI DEFINITIVI * 100
Fonte del dato: BILANCIO FINANZIARIO

Valore di riferimento
VALORE ASSUNTO DALL'INDICATORE NELL'ULTIMO ESERCIZIO CONSUNTIVATO
100%

continua...

NOTE INTEGRATIVE RENDICONTO GENERALE DELLO STATO 2024

Scheda indicatori per obiettivo

MINISTERO DELL'ECONOMIA E DELLE FINANZE

Missione: 10 - Comunicazioni (015)

Programma: 10.1 - Servizi postali (015.003)

DIPARTIMENTO DELL'ECONOMIA

...segue 305 - SERVIZI POSTALI E TELEFONICI

INDICATORE	Valori target a LB 2024	Valori a Rendiconto 2024
3 - GRADO DI UTILIZZO DELLE RISORSE AL VERIFICARSI DEGLI EVENTI CHE NE IMPLICANO L'EROGAZIONE	100%	100%

Descrizione: GRADO DI UTILIZZO DELLE RISORSE AL VERIFICARSI DEGLI EVENTI CHE NE IMPLICANO L'EROGAZIONE**Tipologia:** Indicatore di realizzazione finanziaria**Unità di misura:** -**Metodo di calcolo:** PAGATO CONTO COMPETENZA PIU ' RESIDUI ACCERTATI DI NUOVA FORMAZIONE / SOMME DA EROGARE EFFETTIVE * 100**Fonte del dato:** BILANCIO FINANZIARIO**Valore di riferimento**

VALORE ASSUNTO DALL'INDICATORE NELL'ULTIMO ESERCIZIO CONSUNTIVATO 100%

INDICATORE	Valori target a LB 2024	Valori a Rendiconto 2024
4 - ADEGUATO STANDARD DI QUALITÀ DEI SERVIZI OFFERTI	100%	100%

Descrizione: ANALISI QUALITATIVA DEL LIVELLO DI SERVIZIO SULLA BASE DI CRITERI CONTRATTUALIZZATI**Tipologia:** Indicatore di risultato (output)**Unità di misura:** -**Metodo di calcolo:** RAPPORTO TRA IL LIVELLO QUALITATIVO DEL SERVIZIO EROGATO E IL LIVELLO QUALITATIVO PREVISTO DA CRITERI CONTRATTUALIZZATI**Fonte del dato:** POSTE ITALIANE S.P.A.**Valore di riferimento**

VALORE ASSUNTO DALL'INDICATORE NELL'ULTIMO ESERCIZIO CONSUNTIVATO 100%

NOTE INTEGRATIVE RENDICONTO GENERALE DELLO STATO 2024

Scheda azione

MINISTERO DELL'ECONOMIA E DELLE FINANZE

Missione: 10 - Comunicazioni (015)

Programma: 10.1 - Servizi postali (015.003)

DIPARTIMENTO DELL'ECONOMIA

AZIONE

1 - Garanzia del servizio postale

CATEGORIA DI SPESA		Residui	Competenza	Cassa
04 - TRASFERIMENTI CORRENTI AD AMMINISTRAZIONI PUBBLICHE	Stanziamenti	0,00	0,00	0,00
	Stanziamenti definitivi	0,00	0,00	0,00
	Impegni	n.a.	0,00	n.a.
	Pagamenti	0,00	0,00	0,00
	Rimasto da pagare	0,00	0,00	n.a.
	Economia/maggiori spese	0,00	0,00	0,00
06 - TRASFERIMENTI CORRENTI A IMPRESE	Stanziamenti	0,00	262.400.000,00	262.400.000,00
	Stanziamenti definitivi	0,00	262.400.000,00	262.400.000,00
	Impegni	n.a.	262.400.000,00	n.a.
	Pagamenti	0,00	262.400.000,00	262.400.000,00
	Rimasto da pagare	0,00	0,00	n.a.
	Economia/maggiori spese	0,00	0,00	0,00
27 - FONDI DA RIPARTIRE IN CONTO CAPITALE	Stanziamenti	0,00	0,00	0,00
	Stanziamenti definitivi	0,00	0,00	0,00
	Impegni	n.a.	0,00	n.a.
	Pagamenti	0,00	0,00	0,00
	Rimasto da pagare	0,00	0,00	n.a.
	Economia/maggiori spese	0,00	0,00	0,00
Totale azione		0,00	262.400.000,00	262.400.000,00
		0,00	262.400.000,00	262.400.000,00
		n.a.	262.400.000,00	n.a.
		0,00	262.400.000,00	262.400.000,00
		0,00	0,00	n.a.
		0,00	0,00	0,00

Principali fatti di gestione

IMPEGNI E PAGAMENTI SONO PERFETTAMENTE IN LINEA CON GLI STANZIAMENTI DEFINITIVI E NON SI SEGNALANO FATTI DI RILIEVO INTERCORSI NELLA GESTIONE DEI CAPITOLI INTERESSATI.

Totale del programma	<i>Stanziamenti</i>	<i>0,00</i>	<i>262.400.000,00</i>	<i>262.400.000,00</i>
	<i>Stanziamenti definitivi</i>	<i>0,00</i>	<i>262.400.000,00</i>	<i>262.400.000,00</i>
	<i>Impegni</i>	<i>n.a.</i>	<i>262.400.000,00</i>	<i>n.a.</i>
	<i>Pagamenti</i>	<i>0,00</i>	<i>262.400.000,00</i>	<i>262.400.000,00</i>
	<i>Rimasto da pagare</i>	<i>0,00</i>	<i>0,00</i>	<i>n.a.</i>
	<i>Economie/maggiori spese</i>	<i>0,00</i>	<i>0,00</i>	<i>0,00</i>

NOTE INTEGRATIVE RENDICONTO GENERALE DELLO STATO 2024
Piano degli obiettivi per programma

MINISTERO DELL'ECONOMIA E DELLE FINANZE
Missione: 10 - Comunicazioni (015)

Programma: 10.2 - Sostegno al pluralismo dell'informazione (015.004)

Gestione del Fondo editoria e Attivita' delle politiche di sostegno in materia di radiodiffusione ed editoria; Risorse per il funzionamento del Garante comunicazioni; Mutui per programmi di telecomunicazioni; Risorse assegnate alla Presidenza del Consiglio dei Ministri destinate alle imprese radiofoniche ed editoriali, alla diffusione all'estero di notizie italiane attraverso agenzie d'informazione, pubblicita' di utilita' sociale

DIPARTIMENTO DELL'ECONOMIA

Azioni non correlate ad Obiettivi	Stanzamenti		Impegni	Pagamenti
	LB	Definitivi		
1 - Sostegno al pluralismo dell'informazione	CP 291.102.753,00	209.494.375,00	209.494.375,00	209.494.375,00
	CS 291.102.753,00	211.494.375,00	n.a.	209.860.109,21
Totale del Programma	CP 291.102.753,00	209.494.375,00	209.494.375,00	209.494.375,00
	CS 291.102.753,00	211.494.375,00	n.a.	209.860.109,00
Totale della Missione	CP 553.502.753,00	471.894.375,00	471.894.375,00	471.894.375,00
	CS 553.502.753,00	473.894.375,00	n.a.	472.260.109,00
Totale del Ministero	CP 819.694.447.994,00	837.494.204.411,00	788.637.589.751,00	757.008.601.114,00
	CS 833.445.894.468,00	847.040.729.206,00	n.a.	778.611.598.131,00

NOTE INTEGRATIVE RENDICONTO GENERALE DELLO STATO 2024

Scheda azione

MINISTERO DELL'ECONOMIA E DELLE FINANZE

Missione: 10 - Comunicazioni (015)

Programma: 10.2 - Sostegno al pluralismo dell'informazione (015.004)

DIPARTIMENTO DELL'ECONOMIA

AZIONE

1 - Sostegno al pluralismo dell'informazione

CATEGORIA DI SPESA		Residui	Competenza	Cassa
04 - TRASFERIMENTI CORRENTI AD AMMINISTRAZIONI PUBBLICHE	Stanzamenti	0,00	291.102.753,00	291.102.753,00
	Stanzamenti definitivi	0,00	209.494.375,00	209.494.375,00
	Impegni	n.a.	209.494.375,00	n.a.
	Pagamenti	0,00	209.494.375,00	209.494.375,00
	Rimasto da pagare	0,00	0,00	n.a.
	Economia/maggiori spese	0,00	0,00	0,00
06 - TRASFERIMENTI CORRENTI A IMPRESE	Stanzamenti	5.000.000,00	0,00	0,00
	Stanzamenti definitivi	5.000.000,00	0,00	2.000.000,00
	Impegni	n.a.	0,00	n.a.
	Pagamenti	365.734,21	0,00	365.734,21
	Rimasto da pagare	4.634.265,79	0,00	n.a.
	Economia/maggiori spese	0,00	0,00	1.634.265,79
22 - CONTRIBUTI AGLI INVESTIMENTI AD AMMINISTRAZIONI PUBBLICHE	Stanzamenti	0,00	0,00	0,00
	Stanzamenti definitivi	0,00	0,00	0,00
	Impegni	n.a.	0,00	n.a.
	Pagamenti	0,00	0,00	0,00
	Rimasto da pagare	0,00	0,00	n.a.
	Economia/maggiori spese	0,00	0,00	0,00
Totale azione	Stanzamenti	5.000.000,00	291.102.753,00	291.102.753,00
	Stanzamenti definitivi	5.000.000,00	209.494.375,00	211.494.375,00
	Impegni	n.a.	209.494.375,00	n.a.
	Pagamenti	365.734,21	209.494.375,00	209.860.109,21
	Rimasto da pagare	4.634.265,79	0,00	n.a.
	Economie/maggiori spese	0,00	0,00	1.634.265,79

Principali fatti di gestione

IMPEGNI E PAGAMENTI SONO PERFETTAMENTE IN LINEA CON GLI STANZIAMENTI DEFINITIVI E NON SI SEGNALANO FATTI DI RILIEVO INTERCORSI NELLA GESTIONE DEI CAPITOLI INTERESSATI.

Totale del programma	Stanzamenti	5.000.000,00	291.102.753,00	291.102.753,00
	Stanzamenti definitivi	5.000.000,00	209.494.375,00	211.494.375,00
	Impegni	n.a.	209.494.375,00	n.a.
	Pagamenti	365.734,21	209.494.375,00	209.860.109,21
	Rimasto da pagare	4.634.265,79	0,00	n.a.
	Economie/maggiori spese	0,00	0,00	1.634.265,79

NOTE INTEGRATIVE RENDICONTO GENERALE DELLO STATO 2024
Piano degli obiettivi per programma

MINISTERO DELL'ECONOMIA E DELLE FINANZE
Missione: 11 - Ricerca e innovazione (017)

Programma: 11.1 - Ricerca di base e applicata (017.015)

Potenziamento della ricerca scientifica e tecnologica tramite i trasferimenti all'Istituto italiano di Tecnologia con l'obiettivo di promuovere l'eccellenza nella ricerca di base e in quella applicata e di favorire lo sviluppo del sistema economico nazionale.

DIPARTIMENTO DELL'ECONOMIA

OBIETTIVI CON AZIONI CORRELATE		Stanziamenti		Impegni	Pagamenti
		LB	Definitivi		
321 POTENZIAMENTO RICERCA SCIENTIFICA E TECNOLOGICA					
1 - Potenziamento ricerca scientifica e tecnologica	CP	1.911.088.625,00	1.892.320.186,00	1.892.320.186,00	1.890.320.186,00
	CS	1.911.088.625,00	1.987.654.626,00	n.a.	1.985.654.624,93
Totale del Programma					
	CP	1.911.088.625,00	1.892.320.186,00	1.892.320.186,00	1.890.320.186,00
	CS	1.911.088.625,00	1.987.654.626,00	n.a.	1.985.654.624,93
Totale della Missione					
	CP	1.911.088.625,00	1.892.320.186,00	1.892.320.186,00	1.890.320.186,00
	CS	1.911.088.625,00	1.987.654.626,00	n.a.	1.985.654.624,93
Totale del Ministero					
	CP	819.694.447.994,00	837.494.204.411,00	788.637.589.750,93	757.008.601.113,54
	CS	833.445.894.468,00	847.040.729.206,00	n.a.	778.611.598.131,13

NOTE INTEGRATIVE RENDICONTO GENERALE DELLO STATO 2024
Scheda indicatori per obiettivo

MINISTERO DELL'ECONOMIA E DELLE FINANZE

Missione: 11 - Ricerca e innovazione (017)
Programma: 11.1 - Ricerca di base e applicata (017.015)
DIPARTIMENTO DELL'ECONOMIA

OBIETTIVO

321 - POTENZIAMENTO RICERCA SCIENTIFICA E TECNOLOGICA

EROGAZIONE SOMME PER POLITICHE DI SOSTEGNO ALLA RICERCA E INNOVAZIONE PER IL FINANZIAMENTO DEL FONDO INTEGRATIVO SPECIALE PER LA RICERCA E PER LA VALORIZZAZIONE DELL'ISTITUTO ITALIANO DI TECNOLOGIA

Azioni Correlate: 1 - Potenziamento ricerca scientifica e tecnologica

INDICATORE	Valori target a LB 2024	Valori a Rendiconto 2024
1 - NUMERO DI POSTI SOSTENUTI CON FONDI ESTERNI ACQUISITI DALL'ISTITUTO	>= 400	951

Descrizione: ESPRIME LA CAPACITÀ DELL'ISTITUTO DI AVERE RICADUTE SUL SISTEMA ECONOMICO GENERANDO POSTI DI LAVORO A PARTIRE DA FONDI ACQUISITI IN MODO AUTONOMO PROGETTI COMPETITIVI, COMMERCIALI, JOINT LABS, START UP, ECC.

Tipologia: Indicatore di impatto (outcome)

Unità di misura: NUMERO

Metodo di calcolo: CONTEGGIO NUMERICO

Fonte del dato: BILANCIO DELL'ISTITUTO ITALIANO DI TECNOLOGIA

Valore di riferimento
VALORE ASSUNTO DALL'INDICATORE NELL'ULTIMO ESERCIZIO CONSUNTIVATO
808

INDICATORE	Valori target a LB 2024	Valori a Rendiconto 2024
2 - NUMERO DI PROGETTI DI TRASFERIMENTO TECNOLOGICO ACQUISITI DALL'ISTITUTO	>= 40	58

Descrizione: L'INDICATORE ESPRIME LA CAPACITÀ DELL'ISTITUTO DI ATTUARE CONCRETAMENTE IL TRASFERIMENTO TECNOLOGICO GRAZIE ALL'INTERAZIONE CON AZIENDE

Tipologia: Indicatore di impatto (outcome)

Unità di misura: NUMERO

Metodo di calcolo: CONTEGGIO NUMERICO

Fonte del dato: BILANCIO DELL'ISTITUTO ITALIANO DI TECNOLOGIA

Valore di riferimento
VALORE ASSUNTO DALL'INDICATORE NELL'ULTIMO ESERCIZIO CONSUNTIVATO
84

continua...

NOTE INTEGRATIVE RENDICONTO GENERALE DELLO STATO 2024

Scheda indicatori per obiettivo

MINISTERO DELL'ECONOMIA E DELLE FINANZE

Missione: 11 - Ricerca e innovazione (017)

Programma: 11.1 - Ricerca di base e applicata (017.015)

DIPARTIMENTO DELL'ECONOMIA

...segue **321 - POTENZIAMENTO RICERCA SCIENTIFICA E TECNOLOGICA**

INDICATORE	Valori target a LB 2024	Valori a Rendiconto 2024
3 - GRADO DI UTILIZZO DELLE RISORSE AL VERIFICARSI DEGLI EVENTI CHE NE IMPLICANO L'EROGAZIONE	100%	100%

Descrizione: GRADO DI UTILIZZO DELLE RISORSE AL VERIFICARSI DEGLI EVENTI CHE NE IMPLICANO L'EROGAZIONE**Tipologia:** Indicatore di realizzazione finanziaria**Unità di misura:** -**Metodo di calcolo:** PAGATO CONTO COMPETENZA PIÙ RESIDUI ACCERTATI DI NUOVA FORMAZIONE / SOMME DA EROGARE EFFETTIVE * 100**Fonte del dato:** BILANCIO FINANZIARIO

INDICATORE	Valori target a LB 2024	Valori a Rendiconto 2024
4 - PERCENTUALE DI RISORSE UMANE TRA DIPENDENTI, COLLABORATORI E DOTTORANDI DI CITTADINANZA ESTERA O RIENTRATI DALL'ESTERO	40%	40%

Descrizione: L'INDICATORE ESPRIME LA CAPACITÀ DELL'ISTITUTO DI ESSERE ATTRATTIVO A LIVELLO INTERNAZIONALE**Tipologia:** Indicatore di impatto (outcome)**Unità di misura:** -**Metodo di calcolo:** RAPPORTO A FINE ANNO TRA PERSONE DI CITTADINANZA ESTERA O RIENTRATE DALL'ESTERO E PERSONE TOTALI**Fonte del dato:** BILANCIO DELL'ISTITUTO ITALIANO DI TECNOLOGIA**Valore di riferimento**

VALORE ASSUNTO DALL'INDICATORE NELL'ULTIMO ESERCIZIO CONSUNTIVATO	50%
---	-----

NOTE INTEGRATIVE RENDICONTO GENERALE DELLO STATO 2024

Scheda azione

MINISTERO DELL'ECONOMIA E DELLE FINANZE

Missione: 11 - Ricerca e innovazione (017)

Programma: 11.1 - Ricerca di base e applicata (017.015)

DIPARTIMENTO DELL'ECONOMIA

AZIONE

1 - Potenziamento ricerca scientifica e tecnologica

CATEGORIA DI SPESA		Residui	Competenza	Cassa
04 - TRASFERIMENTI CORRENTI AD AMMINISTRAZIONI PUBBLICHE	Stanzamenti	0,00	474.150.000,00	474.150.000,00
	Stanzamenti definitivi	0,00	475.381.561,00	475.381.561,00
	Impegni	n.a.	475.381.561,00	n.a.
	Pagamenti	0,00	475.381.561,00	475.381.561,00
	Rimasto da pagare	0,00	0,00	n.a.
	Economia/maggiori spese	0,00	0,00	0,00
22 - CONTRIBUTI AGLI INVESTIMENTI AD AMMINISTRAZIONI PUBBLICHE	Stanzamenti	143.727.226,18	445.938.625,00	445.938.625,00
	Stanzamenti definitivi	143.727.226,18	445.938.625,00	541.273.065,00
	Impegni	n.a.	445.938.625,00	n.a.
	Pagamenti	95.334.438,93	445.938.625,00	541.273.063,93
	Rimasto da pagare	48.392.787,25	0,00	n.a.
	Economia/maggiori spese	0,00	0,00	1,07
23 - CONTRIBUTI AGLI INVESTIMENTI AD IMPRESE	Stanzamenti	4.000.000,00	2.000.000,00	2.000.000,00
	Stanzamenti definitivi	4.000.000,00	2.000.000,00	2.000.000,00
	Impegni	n.a.	2.000.000,00	n.a.
	Pagamenti	0,00	0,00	0,00
	Rimasto da pagare	4.000.000,00	2.000.000,00	n.a.
	Economia/maggiori spese	0,00	0,00	2.000.000,00
26 - ALTRI TRASFERIMENTI IN CONTO CAPITALE	Stanzamenti	0,00	989.000.000,00	989.000.000,00
	Stanzamenti definitivi	0,00	969.000.000,00	969.000.000,00
	Impegni	n.a.	969.000.000,00	n.a.
	Pagamenti	0,00	969.000.000,00	969.000.000,00
	Rimasto da pagare	0,00	0,00	n.a.
	Economia/maggiori spese	0,00	0,00	0,00
Totale azione		147.727.226,18	1.911.088.625,00	1.911.088.625,00
		147.727.226,18	1.892.320.186,00	1.987.654.626,00
		n.a.	1.892.320.186,00	n.a.
		95.334.438,93	1.890.320.186,00	1.985.654.624,93
		52.392.787,25	2.000.000,00	n.a.
		0,00	0,00	2.000.001,07

Principali fatti di gestione

IMPEGNI E PAGAMENTI SONO PERFETTAMENTE IN LINEA CON GLI STANZIAMENTI DEFINITIVI E NON SI SEGNALANO FATTI DI RILIEVO INTERCORSI NELLA GESTIONE DEI CAPITOLI INTERESSATI.

Totale del programma	Stanzamenti	147.727.226,18	1.911.088.625,00	1.911.088.625,00
	Stanzamenti definitivi	147.727.226,18	1.892.320.186,00	1.987.654.626,00
	Impegni	n.a.	1.892.320.186,00	n.a.
	Pagamenti	95.334.438,93	1.890.320.186,00	1.985.654.624,93
	Rimasto da pagare	52.392.787,25	2.000.000,00	n.a.
	Economie/maggiori spese	0,00	0,00	2.000.001,07

NOTE INTEGRATIVE RENDICONTO GENERALE DELLO STATO 2024
Piano degli obiettivi per programma

MINISTERO DELL'ECONOMIA E DELLE FINANZE

Missione: 12 - Sviluppo sostenibile e tutela del territorio e dell'ambiente (018)

Programma: 12.2 - Sostegno allo sviluppo sostenibile (018.014)

Fondo straordinario per lo smaltimento dei rifiuti e per le bonifiche nella regione Campania. Sostegno allo sviluppo di politiche ambientali tramite il fondo di garanzia a copertura dei finanziamenti contratti dall'organo commissariale di Ilva s.p.a. per la realizzazione degli investimenti necessari al risanamento ambientale o destinati ad interventi a favore di ricerca, sviluppo e innovazione e tramite mutui ed altre operazioni finanziarie per interventi relativi al patrimonio idrico nazionale.

DIPARTIMENTO DELL'ECONOMIA

OBIETTIVI CON AZIONI CORRELATE	Stanziamenti		Impegni	Pagamenti	
	LB	Definitivi			
306 SOSTEGNO ALLO SVILUPPO SOSTENIBILE					
1 - Sostegno allo sviluppo di politiche ambientali	CP	37.000.000,00	44.294.921,00	44.294.919,47	12.294.919,47
	CS	37.000.000,00	44.406.752,00	n.a.	12.482.655,98
Totale del Programma	CP	37.000.000,00	44.294.921,00	44.294.919,47	12.294.919,47
	CS	37.000.000,00	44.406.752,00	n.a.	12.482.655,98
Totale della Missione	CP	37.000.000,00	44.294.921,00	44.294.919,47	12.294.919,47
	CS	37.000.000,00	44.406.752,00	n.a.	12.482.655,98
Totale del Ministero	CP	819.694.447.994,00	837.494.204.411,00	788.637.589.750,93	757.008.601.113,54
	CS	833.445.894.468,00	847.040.729.206,00	n.a.	778.611.598.131,13

NOTE INTEGRATIVE RENDICONTO GENERALE DELLO STATO 2024

Scheda indicatori per obiettivo

MINISTERO DELL'ECONOMIA E DELLE FINANZE

Missione: 12 - Sviluppo sostenibile e tutela del territorio e dell'ambiente (018)

Programma: 12.2 - Sostegno allo sviluppo sostenibile (018.014)

DIPARTIMENTO DELL'ECONOMIA

OBIETTIVO

306 - SOSTEGNO ALLO SVILUPPO SOSTENIBILE

EROGAZIONE DI SOMME PER INTERVENTI VOLTI ALLO SVILUPPO SOSTENIBILE E ALLA TUTELA DEL TERRITORIO E DELL'AMBIENTE TRA CUI INTERVENTI DI METANIZZAZIONE, PER INTERVENTI RELATIVI AL PATRIMONIO IDRICO NAZIONALE ED IL CONTRIBUTO AL CENTRO DI GEOMORFOLOGIA INTEGRATA PER L'AREA DEL MEDITERRANEO

Azioni Correlate: 1 - Sostegno allo sviluppo di politiche ambientali

INDICATORE	Valori target a LB 2024	Valori a Rendiconto 2024
1 - GRADO DI UTILIZZO DELLE RISORSE AL VERIFICARSI DEGLI EVENTI CHE NE IMPLICANO L'EROGAZIONE	100%	100%

Descrizione: GRADO DI UTILIZZO DELLE RISORSE AL VERIFICARSI DEGLI EVENTI CHE NE IMPLICANO L'EROGAZIONE
Tipologia: Indicatore di realizzazione finanziaria
Unità di misura: -
Metodo di calcolo: PAGATO CONTO COMPETENZA PIU' RESIDUI ACCERTATI DI NUOVA FORMAZIONE / SOMME DA EROGARE EFFETTIVE * 100
Fonte del dato: BILANCIO FINANZIARIO E STRUTTURE DEPUTATE ALL'EROGAZIONE

Valore di riferimento	
VALORE ASSUNTO DALL'INDICATORE NELL'ULTIMO ESERCIZIO CONSUNTIVATO	100%

INDICATORE	Valori target a LB 2024	Valori a Rendiconto 2024
2 - GRADO DI UTILIZZO DELLE RISORSE	100%	100%

Descrizione: GRADO DI UTILIZZO DELLE RISORSE
Tipologia: Indicatore di realizzazione finanziaria
Unità di misura: -
Metodo di calcolo: PAGATO CONTO COMPETENZA PIU' RESIDUI ACCERTATI DI NUOVA FORMAZIONE / STANZIAMENTI DEFINITIVI * 100
Fonte del dato: BILANCIO FINANZIARIO

Valore di riferimento	
VALORE ASSUNTO DALL'INDICATORE NELL'ULTIMO ESERCIZIO CONSUNTIVATO	99,95%

INDICATORE	Valori target a LB 2024	Valori a Rendiconto 2024
3 - STATO DI AVANZAMENTO DEL PIANO DI REALIZZAZIONE DELLE OPERE PREVISTE	100%	0%

NOTA SCOSTAMENTO RISULTATO INDICATORE

CON RIFERIMENTO AL CAPITOLO 7475 SI OSSERVA CHE LA PROCEDURA DI EMANAZIONE DEL DECRETO INTERMINISTERIALE, IL QUALE DEFINISCE I CRITERI DI ACCESSO E LE MODALITÀ DI IMPIEGO DELLE RISORSE STANZIATE, NON SI È CONCLUSA IN QUANTO È IN CORSO LA PROCEDURA DI NOTIFICA DELLA MISURA ALLA

continua...

NOTE INTEGRATIVE RENDICONTO GENERALE DELLO STATO 2024

Scheda indicatori per obiettivo

MINISTERO DELL'ECONOMIA E DELLE FINANZE

Missione: 12 - Sviluppo sostenibile e tutela del territorio e dell'ambiente (018)

Programma: 12.2 - Sostegno allo sviluppo sostenibile (018.014)

DIPARTIMENTO DELL'ECONOMIA

...segue **306 - SOSTEGNO ALLO SVILUPPO SOSTENIBILE**

COMMISSIONE EUROPEA. IN CONSIDERAZIONE DI CIÒ, È STATO RICHiesto ALL'UCB DI DISPORRE LA CONSERVAZIONE DEI RESIDUI RELATIVI ALL'ANNO 2024

Descrizione: STATO DI AVANZAMENTO DEL PIANO DI REALIZZAZIONE DELLE OPERE PREVISTE
Tipologia: Indicatore di realizzazione fisica
Unità di misura: -
Metodo di calcolo: STATO AVANZAMENTO LAVORI EFFETTUATO/STATO AVANZAMENTO LAVORI PREVISTO
Fonte del dato: RELAZIONI CONSORZI DI BONIFICA ED ENTI IRRIGUI

Valore di riferimento	
VALORE ASSUNTO DALL'INDICATORE NELL'ULTIMO ESERCIZIO CONSUNTIVATO	100%

INDICATORE	Valori target a LB 2024	Valori a Rendiconto 2024
4 - GRADO DI EROGAZIONE DEI PAGAMENTI	90% <= x <= 100%	27,76%

NOTA SCOSTAMENTO RISULTATO INDICATORE

IN PARTICOLARE, SI EVIDENZIA IL CAPITOLO 7324: SONO STATE IMPEGNATE NEL 2022 CON IPE LE SOMME STANZIATE IN BILANCIO DAL 2020 AL 2029 PER LE FINALITÀ DI SPESA PREVISTE DALLA NORMA DI RIFERIMENTO. NEL 2024 È STATA PAGATA LA SOMMA DI EURO 75.906,43 IN CONTO RESIDUI 2020 -LETT. C-, IN QUANTO SONO ANCORA IN ATTO DI DEFINIZIONI LE CONVENZIONI TRA IL MINISTERO DELLA SALUTE E LE SINGOLE REGIONI INTERESSATE CIÒ GIUSTIFICA IL MANCATO TRASFERIMENTO DELLE SOMME STANZIATE E IMPEGNATE IN BILANCIO.

Descrizione: GRADO DI EROGAZIONE DEI PAGAMENTI
Tipologia: Indicatore di realizzazione finanziaria
Unità di misura: -
Metodo di calcolo: PAGATO CONTO COMPETENZA / STANZIAMENTI DEFINITIVI * 100
Fonte del dato: BILANCIO FINANZIARIO

NOTE INTEGRATIVE RENDICONTO GENERALE DELLO STATO 2024

Scheda azione

MINISTERO DELL'ECONOMIA E DELLE FINANZE

Missione: 12 - Sviluppo sostenibile e tutela del territorio e dell'ambiente (018)

Programma: 12.2 - Sostegno allo sviluppo sostenibile (018.014)

DIPARTIMENTO DELL'ECONOMIA

AZIONE

1 - Sostegno allo sviluppo di politiche ambientali

CATEGORIA DI SPESA		Residui	Competenza	Cassa
04 - TRASFERIMENTI CORRENTI AD AMMINISTRAZIONI PUBBLICHE	Stanzamenti	0,00	0,00	0,00
	Stanzamenti definitivi	0,00	0,00	0,00
	Impegni	n.a.	0,00	n.a.
	Pagamenti	0,00	0,00	0,00
	Rimasto da pagare	0,00	0,00	n.a.
	Economia/maggiori spese	0,00	0,00	0,00
22 - CONTRIBUTI AGLI INVESTIMENTI AD AMMINISTRAZIONI PUBBLICHE	Stanzamenti	8.000.000,00	2.000.000,00	2.000.000,00
	Stanzamenti definitivi	8.000.000,00	2.000.000,00	2.000.000,00
	Impegni	n.a.	2.000.000,00	n.a.
	Pagamenti	75.906,43	0,00	75.906,43
	Rimasto da pagare	7.924.093,57	2.000.000,00	n.a.
	Economia/maggiori spese	0,00	0,00	1.924.093,57
23 - CONTRIBUTI AGLI INVESTIMENTI AD IMPRESE	Stanzamenti	1.205.066,08	30.000.000,00	30.000.000,00
	Stanzamenti definitivi	1.205.066,08	37.294.921,00	37.294.921,00
	Impegni	n.a.	37.294.919,47	n.a.
	Pagamenti	0,00	7.294.919,47	7.294.919,47
	Rimasto da pagare	602.533,04	30.000.000,00	n.a.
	Economia/maggiori spese	602.533,04	1,53	30.000.001,53
26 - ALTRI TRASFERIMENTI IN CONTO CAPITALE	Stanzamenti	21.283.957,21	5.000.000,00	5.000.000,00
	Stanzamenti definitivi	21.283.957,21	5.000.000,00	5.111.831,00
	Impegni	n.a.	5.000.000,00	n.a.
	Pagamenti	111.830,08	5.000.000,00	5.111.830,08
	Rimasto da pagare	21.172.127,13	0,00	n.a.
	Economia/maggiori spese	0,00	0,00	0,92
31 - ACQUISIZIONI DI ATTIVITA' FINANZIARIE	Stanzamenti	855.000.000,00	0,00	0,00
	Stanzamenti definitivi	855.000.000,00	0,00	0,00
	Impegni	n.a.	0,00	n.a.
	Pagamenti	0,00	0,00	0,00
	Rimasto da pagare	0,00	0,00	n.a.
	Economia/maggiori spese	855.000.000,00	0,00	0,00
Totale azione	Stanzamenti	885.489.023,29	37.000.000,00	37.000.000,00
	Stanzamenti definitivi	885.489.023,29	44.294.921,00	44.406.752,00
	Impegni	n.a.	44.294.919,47	n.a.
	Pagamenti	187.736,51	12.294.919,47	12.482.655,98
	Rimasto da pagare	29.698.753,74	32.000.000,00	n.a.
	Economie/maggiori spese	855.602.533,04	1,53	31.924.096,02

Principali fatti di gestione

IMPEGNI E PAGAMENTI SONO PERFETTAMENTE IN LINEA CON GLI STANZIAMENTI DEFINITIVI E NON SI SEGNALANO FATTI DI RILIEVO INTERCORSI NELLA GESTIONE DEI CAPITOLI INTERESSATI.

Totale del programma	Stanzamenti	885.489.023,29	37.000.000,00	37.000.000,00
	Stanzamenti definitivi	885.489.023,29	44.294.921,00	44.406.752,00
	Impegni	n.a.	44.294.919,47	n.a.
	Pagamenti	187.736,51	12.294.919,47	12.482.655,98
	Rimasto da pagare	29.698.753,74	32.000.000,00	n.a.
	Economie/maggiori spese	855.602.533,04	1,53	31.924.096,02

NOTE INTEGRATIVE RENDICONTO GENERALE DELLO STATO 2024
Piano degli obiettivi per programma

MINISTERO DELL'ECONOMIA E DELLE FINANZE

Missione: 13 - Casa e assetto urbanistico (019)

Programma: 13.1 - Politiche abitative e riqualificazione periferie (019.001)

Concorso dello Stato all'edilizia abitativa tramite il fondo di garanzia per la prima casa, per la concessione di garanzie, a prima richiesta su mutui ipotecari o su portafogli di mutui ipotecari e tramite il fondo di solidarieta' per l'acquisto della prima casa. Piano nazionale per la riqualificazione e rigenerazione delle aree urbane degradate.

DIPARTIMENTO DELL'ECONOMIA

Azioni non correlate ad Obiettivi	Stanzamenti		Impegni	Pagamenti
	LB	Definitivi		
1 - Politiche abitative	CP	282.000.000,00	282.000.000,00	282.000.000,00
	CS	282.000.000,00	n.a.	282.000.000,00
2 - Riqualificazione periferie e aree urbane degradate	CP	70.000.000,00	34.750.000,00	34.750.000,00
	CS	70.000.000,00	n.a.	34.750.000,00
Totale del Programma	CP	352.000.000,00	316.750.000,00	316.750.000,00
	CS	352.000.000,00	n.a.	316.750.000,00
Totale della Missione	CP	352.000.000,00	316.750.000,00	316.750.000,00
	CS	352.000.000,00	n.a.	316.750.000,00
Totale del Ministero	CP	819.694.447.994,00	788.637.589.751,00	757.008.601.114,00
	CS	833.445.894.468,00	n.a.	778.611.598.131,00

NOTE INTEGRATIVE RENDICONTO GENERALE DELLO STATO 2024

Scheda azione

MINISTERO DELL'ECONOMIA E DELLE FINANZE

Missione: 13 - Casa e assetto urbanistico (019)

Programma: 13.1 - Politiche abitative e riqualificazione periferie (019.001)

DIPARTIMENTO DELL'ECONOMIA

AZIONE

1 - Politiche abitative

CATEGORIA DI SPESA		Residui	Competenza	Cassa
21 - INVESTIMENTI FISSI LORDI E ACQUISTI DI TERRENI	Stanzamenti	14.983.981,00	0,00	0,00
	Stanzamenti definitivi	14.983.981,00	0,00	0,00
	Impegni	n.a.	0,00	n.a.
	Pagamenti	0,00	0,00	0,00
	Rimasto da pagare	14.983.981,00	0,00	n.a.
	Economia/maggiori spese	0,00	0,00	0,00
24 - CONTRIBUTI AGLI INVESTIMENTI A FAMIGLIE E ISTITUZIONI SOCIALI PRIVATE	Stanzamenti	40.000.000,00	282.000.000,00	282.000.000,00
	Stanzamenti definitivi	40.000.000,00	282.000.000,00	282.000.000,00
	Impegni	n.a.	282.000.000,00	n.a.
	Pagamenti	0,00	282.000.000,00	282.000.000,00
	Rimasto da pagare	0,00	0,00	n.a.
	Economia/maggiori spese	40.000.000,00	0,00	0,00
Totale azione		Stanzamenti	54.983.981,00	282.000.000,00
		Stanzamenti definitivi	54.983.981,00	282.000.000,00
		Impegni	n.a.	n.a.
		Pagamenti	0,00	282.000.000,00
		Rimasto da pagare	14.983.981,00	0,00
		Economie/maggiori spese	40.000.000,00	0,00

Principali fatti di gestione

IMPEGNI E PAGAMENTI SONO PERFETTAMENTE IN LINEA CON GLI STANZIAMENTI DEFINITIVI E NON SI SEGNALANO FATTI DI RILIEVO INTERCORSI NELLA GESTIONE DEI CAPITOLI INTERESSATI.

AZIONE

2 - Riqualificazione periferie e aree urbane degradate

CATEGORIA DI SPESA		Residui	Competenza	Cassa
04 - TRASFERIMENTI CORRENTI AD AMMINISTRAZIONI PUBBLICHE	Stanzamenti	0,00	0,00	0,00
	Stanzamenti definitivi	0,00	0,00	0,00
	Impegni	n.a.	0,00	n.a.
	Pagamenti	0,00	0,00	0,00
	Rimasto da pagare	0,00	0,00	n.a.
	Economia/maggiori spese	0,00	0,00	0,00
22 - CONTRIBUTI AGLI INVESTIMENTI AD AMMINISTRAZIONI PUBBLICHE	Stanzamenti	0,00	70.000.000,00	70.000.000,00
	Stanzamenti definitivi	0,00	34.750.000,00	34.750.000,00
	Impegni	n.a.	34.750.000,00	n.a.
	Pagamenti	0,00	34.750.000,00	34.750.000,00
	Rimasto da pagare	0,00	0,00	n.a.
	Economia/maggiori spese	0,00	0,00	0,00
Totale azione		Stanzamenti	0,00	70.000.000,00
		Stanzamenti definitivi	0,00	34.750.000,00
		Impegni	n.a.	n.a.
		Pagamenti	0,00	34.750.000,00
		Rimasto da pagare	0,00	n.a.
		Economie/maggiori spese	0,00	0,00

Principali fatti di gestione

IMPEGNI E PAGAMENTI SONO PERFETTAMENTE IN LINEA CON GLI STANZIAMENTI DEFINITIVI E NON SI SEGNALANO FATTI DI RILIEVO INTERCORSI NELLA GESTIONE DEI CAPITOLI INTERESSATI.

NOTE INTEGRATIVE RENDICONTO GENERALE DELLO STATO 2024

Scheda azione

MINISTERO DELL'ECONOMIA E DELLE FINANZE

Missione: 13 - Casa e assetto urbanistico (019)

Programma: 13.1 - Politiche abitative e riqualificazione periferie (019.001)

DIPARTIMENTO DELL'ECONOMIA

	<i>Stanzamenti</i>	54.983.981,00	352.000.000,00	352.000.000,00
	<i>Stanzamenti definitivi</i>	54.983.981,00	316.750.000,00	316.750.000,00
Totale del programma	<i>Impegni</i>	n.a.	316.750.000,00	n.a.
	<i>Pagamenti</i>	0,00	316.750.000,00	316.750.000,00
	<i>Rimasto da pagare</i>	14.983.981,00	0,00	n.a.
	<i>Economie/maggiori spese</i>	40.000.000,00	0,00	0,00

NOTE INTEGRATIVE RENDICONTO GENERALE DELLO STATO 2024
Piano degli obiettivi per programma

MINISTERO DELL'ECONOMIA E DELLE FINANZE

Missione: 14 - Diritti sociali, politiche sociali e famiglia (024)

Programma: 14.1 - Famiglia, pari opportunita' e situazioni di disagio (024.005)

Trasferimenti alla Presidenza del Consiglio per le politiche di sostegno alla famiglia, politiche in materia di adozioni internazionali, politiche delle pari opportunita' e lotta alle dipendenze. Interventi a tutela delle minoranze linguistiche. Trasferimenti all'Autorita' garante dell'infanzia e dell'adolescenza .

DIPARTIMENTO DELL'ECONOMIA

OBIETTIVI CON AZIONI CORRELATE	Stanzamenti		Impegni	Pagamenti
	LB	Definitivi		
320 POLITICHE PER LA FAMIGLIA				
2 - Politiche per la famiglia e le disabilita'	CP	713.395.132,00	727.860.132,00	727.860.132,00
	CS	713.395.132,00	734.375.957,00	n.a.

Azioni non correlate ad Obiettivi	Stanzamenti		Impegni	Pagamenti
	LB	Definitivi		
3 - Promozione e garanzia delle pari opportunita'	CP	138.564.810,00	140.564.810,00	140.564.810,00
	CS	138.564.810,00	n.a.	140.564.810,00
6 - Lotta alle dipendenze	CP	9.263.198,00	9.436.105,00	9.436.105,00
	CS	9.263.198,00	n.a.	9.436.105,00
7 - Tutela delle minoranze linguistiche	CP	2.905.823,00	2.905.823,00	2.905.823,00
	CS	2.905.823,00	n.a.	2.905.823,00

Totale del Programma	CP	864.128.963,00	880.766.870,00	880.766.870,00
	CS	864.128.963,00	n.a.	887.282.695,00
Totale della Missione	CP	1.761.796.081,00	1.787.199.238,00	1.431.721.799,94
	CS	1.761.796.081,00	n.a.	1.439.825.824,86
Totale del Ministero	CP	819.694.447.994,00	837.494.204.411,00	757.008.601.113,54
	CS	833.445.894.468,00	n.a.	778.611.598.131,13

NOTE INTEGRATIVE RENDICONTO GENERALE DELLO STATO 2024

Scheda indicatori per obiettivo

MINISTERO DELL'ECONOMIA E DELLE FINANZE

Missione: 14 - Diritti sociali, politiche sociali e famiglia (024)

Programma: 14.1 - Famiglia, pari opportunità e situazioni di disagio (024.005)

DIPARTIMENTO DELL'ECONOMIA

OBIETTIVO

320 - POLITICHE PER LA FAMIGLIA

EROGAZIONE DI SOMME PER IL FINANZIAMENTO DI POLITICHE DI SOSTEGNO ALLA FAMIGLIA

Azioni Correlate: 2 - Politiche per la famiglia e le disabilità

INDICATORE	Valori target a LB 2024	Valori a Rendiconto 2024
1 - GRADO DI EROGAZIONE DEI PAGAMENTI	90% <= x <= 100%	100%

Descrizione: GRADO DI EROGAZIONE DEI PAGAMENTI

Tipologia: Indicatore di realizzazione finanziaria

Unità di misura: -

Metodo di calcolo: PAGATO CONTO COMPETENZA / STANZIAMENTI DEFINITIVI * 100

Fonte del dato: BILANCIO FINANZIARIO

INDICATORE	Valori target a LB 2024	Valori a Rendiconto 2024
2 - GRADO DI UTILIZZO DELLE RISORSE AL VERIFICARSI DEGLI EVENTI CHE NE IMPLICANO L'EROGAZIONE	100%	100%

Descrizione: GRADO DI UTILIZZO DELLE RISORSE AL VERIFICARSI DEGLI EVENTI CHE NE IMPLICANO L'EROGAZIONE

Tipologia: Indicatore di realizzazione finanziaria

Unità di misura: -

Metodo di calcolo: PAGATO CONTO COMPETENZA PIÙ RESIDUI ACCERTATI DI NUOVA FORMAZIONE / SOMME DA EROGARE EFFETTIVE * 100

Fonte del dato: BILANCIO FINANZIARIO

Valore di riferimento

VALORE ASSUNTO DALL'INDICATORE NELL'ULTIMO ESERCIZIO CONSUNTIVATO	100%
---	------

INDICATORE	Valori target a LB 2024	Valori a Rendiconto 2024
3 - GRADO DI UTILIZZO DELLE RISORSE	90% <= x <= 100%	100%

Descrizione: GRADO DI UTILIZZO DELLE RISORSE

Tipologia: Indicatore di realizzazione finanziaria

Unità di misura: -

Metodo di calcolo: PAGATO CONTO COMPETENZA PIÙ RESIDUI ACCERTATI DI NUOVA FORMAZIONE / STANZIAMENTI DEFINITIVI * 100

Fonte del dato: BILANCIO FINANZIARIO

Valore di riferimento

VALORE ASSUNTO DALL'INDICATORE NELL'ULTIMO ESERCIZIO CONSUNTIVATO	99,95%
---	--------

NOTE INTEGRATIVE RENDICONTO GENERALE DELLO STATO 2024

Scheda azione

MINISTERO DELL'ECONOMIA E DELLE FINANZE

Missione: 14 - Diritti sociali, politiche sociali e famiglia (024)

Programma: 14.1 - Famiglia, pari opportunit  e situazioni di disagio (024.005)

DIPARTIMENTO DELL'ECONOMIA

AZIONE

2 - Politiche per la famiglia e le disabilit 

CATEGORIA DI SPESA		Residui	Competenza	Cassa
04 - TRASFERIMENTI CORRENTI AD AMMINISTRAZIONI PUBBLICHE	Stanziamenti	6.515.825,00	713.395.132,00	713.395.132,00
	Stanziamenti definitivi	6.515.825,00	727.860.132,00	734.375.957,00
	Impegni	n.a.	727.860.132,00	n.a.
	Pagamenti	6.515.825,00	727.860.132,00	734.375.957,00
	Rimasto da pagare	0,00	0,00	n.a.
	Economia/maggiori spese	0,00	0,00	0,00
Totale azione	Stanziamenti	6.515.825,00	713.395.132,00	713.395.132,00
	Stanziamenti definitivi	6.515.825,00	727.860.132,00	734.375.957,00
	Impegni	n.a.	727.860.132,00	n.a.
	Pagamenti	6.515.825,00	727.860.132,00	734.375.957,00
	Rimasto da pagare	0,00	0,00	n.a.
	Economie/maggiori spese	0,00	0,00	0,00

Principali fatti di gestione

IMPEGNI E PAGAMENTI SONO PERFETTAMENTE IN LINEA CON GLI STANZIAMENTI DEFINITIVI E NON SI SEGNALANO FATTI DI RILIEVO INTERCORSI NELLA GESTIONE DEI CAPITOLI INTERESSATI.

AZIONE

3 - Promozione e garanzia delle pari opportunit 

CATEGORIA DI SPESA		Residui	Competenza	Cassa
04 - TRASFERIMENTI CORRENTI AD AMMINISTRAZIONI PUBBLICHE	Stanziamenti	0,00	138.564.810,00	138.564.810,00
	Stanziamenti definitivi	0,00	140.564.810,00	140.564.810,00
	Impegni	n.a.	140.564.810,00	n.a.
	Pagamenti	0,00	140.564.810,00	140.564.810,00
	Rimasto da pagare	0,00	0,00	n.a.
	Economia/maggiori spese	0,00	0,00	0,00
Totale azione	Stanziamenti	0,00	138.564.810,00	138.564.810,00
	Stanziamenti definitivi	0,00	140.564.810,00	140.564.810,00
	Impegni	n.a.	140.564.810,00	n.a.
	Pagamenti	0,00	140.564.810,00	140.564.810,00
	Rimasto da pagare	0,00	0,00	n.a.
	Economie/maggiori spese	0,00	0,00	0,00

Principali fatti di gestione

IMPEGNI E PAGAMENTI SONO PERFETTAMENTE IN LINEA CON GLI STANZIAMENTI DEFINITIVI E NON SI SEGNALANO FATTI DI RILIEVO INTERCORSI NELLA GESTIONE DEI CAPITOLI INTERESSATI.

AZIONE

6 - Lotta alle dipendenze

CATEGORIA DI SPESA		Residui	Competenza	Cassa
04 - TRASFERIMENTI CORRENTI AD AMMINISTRAZIONI PUBBLICHE	Stanziamenti	0,00	9.263.198,00	9.263.198,00
	Stanziamenti definitivi	0,00	9.436.105,00	9.436.105,00
	Impegni	n.a.	9.436.105,00	n.a.
	Pagamenti	0,00	9.436.105,00	9.436.105,00
	Rimasto da pagare	0,00	0,00	n.a.
	Economia/maggiori spese	0,00	0,00	0,00

continua...

NOTE INTEGRATIVE RENDICONTO GENERALE DELLO STATO 2024

Scheda azione

MINISTERO DELL'ECONOMIA E DELLE FINANZE

Missione: 14 - Diritti sociali, politiche sociali e famiglia (024)

Programma: 14.1 - Famiglia, pari opportunità e situazioni di disagio (024.005)

DIPARTIMENTO DELL'ECONOMIA

...segue Azione 6 - Lotta alle dipendenze

CATEGORIA DI SPESA		Residui	Competenza	Cassa
Totale azione	Stanzamenti	0,00	9.263.198,00	9.263.198,00
	Stanzamenti definitivi	0,00	9.436.105,00	9.436.105,00
	Impegni	n.a.	9.436.105,00	n.a.
	Pagamenti	0,00	9.436.105,00	9.436.105,00
	Rimasto da pagare	0,00	0,00	n.a.
	Economie/maggiori spese	0,00	0,00	0,00

Principali fatti di gestione

IMPEGNI E PAGAMENTI SONO PERFETTAMENTE IN LINEA CON GLI STANZIAMENTI DEFINITIVI E NON SI SEGNALANO FATTI DI RILIEVO INTERCORSI NELLA GESTIONE DEI CAPITOLI INTERESSATI.

AZIONE

7 - Tutela delle minoranze linguistiche

CATEGORIA DI SPESA		Residui	Competenza	Cassa
04 - TRASFERIMENTI CORRENTI AD AMMINISTRAZIONI PUBBLICHE	Stanzamenti	0,00	2.905.823,00	2.905.823,00
	Stanzamenti definitivi	0,00	2.905.823,00	2.905.823,00
	Impegni	n.a.	2.905.823,00	n.a.
	Pagamenti	0,00	2.905.823,00	2.905.823,00
	Rimasto da pagare	0,00	0,00	n.a.
	Economia/maggiori spese	0,00	0,00	0,00
Totale azione	Stanzamenti	0,00	2.905.823,00	2.905.823,00
	Stanzamenti definitivi	0,00	2.905.823,00	2.905.823,00
	Impegni	n.a.	2.905.823,00	n.a.
	Pagamenti	0,00	2.905.823,00	2.905.823,00
	Rimasto da pagare	0,00	0,00	n.a.
	Economie/maggiori spese	0,00	0,00	0,00

Principali fatti di gestione

IMPEGNI E PAGAMENTI SONO PERFETTAMENTE IN LINEA CON GLI STANZIAMENTI DEFINITIVI E NON SI SEGNALANO FATTI DI RILIEVO INTERCORSI NELLA GESTIONE DEI CAPITOLI INTERESSATI.

Totale del programma	Stanzamenti	6.515.825,00	864.128.963,00	864.128.963,00
	Stanzamenti definitivi	6.515.825,00	880.766.870,00	887.282.695,00
	Impegni	n.a.	880.766.870,00	n.a.
	Pagamenti	6.515.825,00	880.766.870,00	887.282.695,00
	Rimasto da pagare	0,00	0,00	n.a.
	Economie/maggiori spese	0,00	0,00	0,00

NOTE INTEGRATIVE RENDICONTO GENERALE DELLO STATO 2024
Piano degli obiettivi per programma

MINISTERO DELL'ECONOMIA E DELLE FINANZE

Missione: 14 - Diritti sociali, politiche sociali e famiglia (024)

Programma: 14.2 - Garanzia dei diritti dei cittadini (024.006)

Pagamento dei risarcimenti riconosciuti da sentenze per mancato rispetto del termine ragionevole del processo, per mancato rispetto della convenzione europea per la salvaguardia dei diritti dell'uomo e delle liberta' fondamentali e per ingiusta detenzione nei casi di errore giudiziario. Spese delle commissioni mediche di verifica e attivita' di accertamento e riconoscimento cause di servizio, spese di giudizio per invalidita' civile e di patrocinio legale

DIPARTIMENTO DELL'AMMINISTRAZIONE GENERALE DEL PERSONALE E DEI SERVIZI

OBIETTIVI CON AZIONI CORRELATE	Stanziamenti		Impegni	Pagamenti	
	LB	Definitivi			
253 MANTENERE IL LIVELLO DI EFFICACIA DELLE ISTRUTTORIE DELLE DOMANDE DI RICONOSCIMENTO DI DIPENDENZA DELLE INFERMITA' DA CAUSA DI SERVIZIO DA SOTTOPORRE AL CVCS					
3 - Accertamento e riconoscimento cause di servizio, spese di giudizio per invalidita' civile e di patrocinio legale <i>di cui: stima della quota dell'azione: 1 - Spese di personale per il programma</i>	CP	19.731.509,00	21.479.562,24	8.800.870,27	8.687.170,38
	CS	19.731.509,00	21.579.562,24	n.a.	8.745.090,55
	CP	6.045.109,00	7.893.162,24	5.581.926,93	5.581.926,93
	CS	6.045.109,00	7.893.162,24	n.a.	5.581.926,93
269 ASSICURARE IL MANTENIMENTO DELL'EFFICACIA NELLA GESTIONE DELLE PRATICHE RELATIVE AI RISARCIMENTI PER INGIUSTA DETENZIONE E LA DEFINIZIONE DELLE PRATICHE GIACENTI RELATIVE ALLA LEGGE N. 89 DEL 2001, C.D. LEGGE PINTO					
2 - Riparazioni pecuniarie per errori giudiziari, ingiusta detenzione, responsabilita' civile dei giudici e violazione dei diritti umani <i>di cui: stima della quota dell'azione: 1 - Spese di personale per il programma</i>	CP	127.519.057,00	129.350.925,76	80.284.471,27	80.273.569,37
	CS	127.519.057,00	129.350.925,76	n.a.	80.392.379,32
	CP	6.719.057,00	8.550.925,76	6.047.087,50	6.047.087,50
	CS	6.719.057,00	8.550.925,76	n.a.	6.047.087,50
Totale del Programma					
	CP	147.250.566,00	150.830.488,00	89.085.341,54	88.960.739,75
	CS	147.250.566,00	150.930.488,00	n.a.	89.137.469,87
Totale della Missione					
	CP	1.761.796.081,00	1.787.199.238,00	1.434.736.044,69	1.431.721.799,94
	CS	1.761.796.081,00	1.793.815.063,00	n.a.	1.439.825.824,86
Totale del Ministero					
	CP	819.694.447.994,00	837.494.204.411,00	788.637.589.750,93	757.008.601.113,54
	CS	833.445.894.468,00	847.040.729.206,00	n.a.	778.611.598.131,13

NOTE INTEGRATIVE RENDICONTO GENERALE DELLO STATO 2024

Scheda indicatori per obiettivo

MINISTERO DELL'ECONOMIA E DELLE FINANZE

Missione: 14 - Diritti sociali, politiche sociali e famiglia (024)

Programma: 14.2 - Garanzia dei diritti dei cittadini (024.006)

DIPARTIMENTO DELL'AMMINISTRAZIONE GENERALE DEL PERSONALE E DEI SERVIZI

OBIETTIVO

253 - MANTENERE IL LIVELLO DI EFFICACIA DELLE ISTRUTTORIE DELLE DOMANDE DI RICONOSCIMENTO DI DIPENDENZA DELLE INFERMITÀ DA CAUSA DI SERVIZIO DA SOTTOPORRE AL CVCS

L'OBIETTIVO È VOLTO ALLO SVOLGIMENTO DELL'ATTIVITÀ ISTRUTTORIA CORRENTE RELATIVA ALLE PRATICHE PER IL RICONOSCIMENTO DELLA DIPENDENZA DA CAUSA DI SERVIZIO AI FINI DELL'EMISSIONE DEL RICHIESTO PARERE DA PARTE DEL CVCS.

Azioni Correlate: 3 - Accertamento e riconoscimento cause di servizio, spese di giudizio per invalidità civile e di patrocinio legale

INDICATORE	Valori target a LB 2024	Valori a Rendiconto 2024
7 - N. DOMANDE ISTRUITE / N. DOMANDE PERVENUTE	80% <= x <= 90%	96%

Descrizione: L'INDICATORE MISURA IL GRADO DI EVASIONE DELLE DOMANDE RICEVUTE IN AMBITO DELLE CAUSE DI SERVIZIO, CIOE' IL LIVELLO DI EFFICACIA RAGGIUNTO, RAPPORTANDO IL NUMERO DELLE DOMANDE ISTRUITE DI RICONOSCIMENTO DI DIPENDENZA DELLE INFERMITÀ DA CAUSA DI SERVIZIO DA SOTTOPORRE AL COMITATO DI VERIFICA RISPETTO ALLE DOMANDE PERVENUTE

Tipologia: Indicatore di risultato (output)

Unità di misura: -

Metodo di calcolo: N. DOMANDE ISTRUITE / N. DOMANDE PERVENUTE*100

Fonte del dato: SISTEMA DEL CONTROLLO DI GESTIONE

OBIETTIVO

269 - ASSICURARE IL MANTENIMENTO DELL'EFFICACIA NELLA GESTIONE DELLE PRATICHE RELATIVE AI RISARCIMENTI PER INGIUSTA DETENZIONE E LA DEFINIZIONE DELLE PRATICHE GIACENTI RELATIVE ALLA LEGGE N. 89 DEL 2001, C.D. LEGGE PINTO

L'OBIETTIVO È VOLTO A GARANTIRE IL MANTENIMENTO DELL'EFFICACIA NELLA GESTIONE DELLE PRATICHE RELATIVE AI RISARCIMENTI PER INGIUSTA DETENZIONE E AD ASSICURARE LO SMALTIMENTO DELLE ISTRUTTORIE RELATIVE A DECRETI DI LIQUIDAZIONE DEGLI INDENNIZZI PER ECCESSIVA DURATA DEI PROCESSI AMMINISTRATIVI, CONTABILI E TRIBUTARI EX L. 89/2001, C.D. LEGGE PINTO PERVENUTE FINO ALL'ANNO 2023 NONCHÉ DELLE SENTENZE DI OTTEMPERANZA PERVENUTE NEGLI ANNI 2015-2023

Obiettivo strategico collegato alla Priorità Politica: Priorità E - Capitale umano, sostenibilità e transizione digitale ed ecologica

Azioni Correlate: 2 - Riparazioni pecuniarie per errori giudiziari, ingiusta detenzione, responsabilità civile dei giudici e violazione dei diritti umani

continua...

NOTE INTEGRATIVE RENDICONTO GENERALE DELLO STATO 2024

Scheda indicatori per obiettivo

MINISTERO DELL'ECONOMIA E DELLE FINANZE

Missione: 14 - Diritti sociali, politiche sociali e famiglia (024)

Programma: 14.2 - Garanzia dei diritti dei cittadini (024.006)

DIPARTIMENTO DELL'AMMINISTRAZIONE GENERALE DEL PERSONALE E DEI SERVIZI

...segue **269 - ASSICURARE IL MANTENIMENTO DELL'EFFICACIA NELLA GESTIONE DELLE PRATICHE RELATIVE AI RISARCIMENTI PER INGIUSTA DETENZIONE E LA DEFINIZIONE DELLE PRATICHE GIACENTI RELATIVE ALLA LEGGE N. 89 DEL 2001, C.D. LEGGE PINTO**

INDICATORE	Valori target a LB 2024	Valori a Rendiconto 2024
1 - GRADO DI EVASIONE DELLE RICHIESTE PER INGIUSTA DETENZIONE	80% <= x <= 90%	85%

Descrizione: L'INDICATORE EVIDENZIA IL GRADO DI EFFICACIA SULLA LAVORAZIONE DELLE RICHIESTE PER INGIUSTA DETENZIONE

Tipologia: Indicatore di risultato (output)

Unità di misura: -

Metodo di calcolo: N.PRATICHE ISTRUITE/N.PRATICHE PERVENUTE*100

Fonte del dato: SISTEMA CONTROLLO DI GESTIONE DIPARTIMENTALE

INDICATORE	Valori target a LB 2024	Valori a Rendiconto 2024
2 - GRADO DI EVASIONE DELLE ISTRUTTORIE PER INGIUSTA DETENZIONE	80% <= x <= 90%	100%

NOTA SCOSTAMENTO RISULTATO INDICATORE

NEL CORSO DEL PERIODO DI RIFERIMENTO È CONTINUATA LAZIONE DELLUFFICIO VOLTA A MANTENERE UN ELEVATO LIVELLO DI EFFICACIA NELLA GESTIONE DEL PROCESSO RELATIVO AL PAGAMENTO DEGLI INDENNIZZI PER INGIUSTA DETENZIONE. LAMMONTARE DELLE RISORSE FINANZIARIE DESTINATO A TALE TIPOLOGIA DI PAGAMENTI È RISULTATO SUFFICIENTE.

Descrizione: L'INDICATORE EVIDENZIA IL VALORE PERCENTUALE DEGLI ORDINI DI PAGAMENTO EMESSI RISPETTO ALLE ISTRUTTORIE COMPLETATE

Tipologia: Indicatore di risultato (output)

Unità di misura: -

Metodo di calcolo: N.ORDINI DI PAGAMENTO EMESSI/N.ISTRUTTORIE COMPLETATE*100

Fonte del dato: SISTEMI INTERNI

continua...

NOTE INTEGRATIVE RENDICONTO GENERALE DELLO STATO 2024

Scheda indicatori per obiettivo

MINISTERO DELL'ECONOMIA E DELLE FINANZE

Missione: 14 - Diritti sociali, politiche sociali e famiglia (024)

Programma: 14.2 - Garanzia dei diritti dei cittadini (024.006)

DIPARTIMENTO DELL'AMMINISTRAZIONE GENERALE DEL PERSONALE E DEI SERVIZI

...segue **269 - ASSICURARE IL MANTENIMENTO DELL'EFFICACIA NELLA GESTIONE DELLE PRATICHE RELATIVE AI RISARCIMENTI PER INGIUSTA DETENZIONE E LA DEFINIZIONE DELLE PRATICHE GIACENTI RELATIVE ALLA LEGGE N. 89 DEL 2001, C.D. LEGGE PINTO**

INDICATORE	Valori target a LB 2024	Valori a Rendiconto 2024
5 - SMALTIMENTO ISTRUTTORIE DEI DECRETI DI LIQUIDAZIONE DEGLI INDENNIZZI EX LEGGE PINTO	80% <= x <= 90%	100%

NOTA SCOSTAMENTO RISULTATO INDICATORE

NEL 2024 SONO STATE CONSOLIDATE LE AZIONI INTRAPRESE NEL 2023, AVENTI LA FINALITÀ DI SMALTIRE DEFINITIVAMENTE LARRETRATO. NEL 2024 SONO STATI EMESSI 16755 ORDINATIVI DI PAGAMENTO, CORRISPONDENTI AL 100 DELLE ISTRUTTORIE PERVENUTE COMPLETE

Descrizione: L' INDICATORE INTENDE MISURARE LO SMALTIMENTO DELLE ISTRUTTORIE RELATIVE A DECRETI DI LIQUIDAZIONE DEGLI INDENNIZZI EX LEGGE PINTO PERVENUTE FINO ALL'ANNO 2023 NONCHÈ DELLE SENTENZE DI OTTEMPERANZA PERVENUTE NEGLI ANNI 2015-2023

Tipologia: Indicatore di risultato (output)

Unità di misura: -

Metodo di calcolo: N. ISTRUTTORIE PERVENUTE CON PEC LAVORATE / N.ISTRUTTORIE PERVENUTE CON PEC DA LAVORARE*100

Fonte del dato: SISTEMA DI CONTROLLO INTERNO

NOTE INTEGRATIVE RENDICONTO GENERALE DELLO STATO 2024

Scheda azione

MINISTERO DELL'ECONOMIA E DELLE FINANZE

Missione: 14 - Diritti sociali, politiche sociali e famiglia (024)

Programma: 14.2 - Garanzia dei diritti dei cittadini (024.006)

DIPARTIMENTO DELL'AMMINISTRAZIONE GENERALE DEL PERSONALE E DEI SERVIZI

AZIONE

1 - Spese di personale per il programma

CATEGORIA DI SPESA		Residui	Competenza	Cassa
01 - REDDITI DA LAVORO DIPENDENTE	Stanzamenti	0,00	12.189.504,00	12.189.504,00
	Stanzamenti definitivi	0,00	15.581.486,00	15.581.486,00
	Impegni	n.a.	10.933.185,11	n.a.
	Pagamenti	0,00	10.933.185,11	10.933.185,11
	Rimasto da pagare	0,00	0,00	n.a.
	Economia/maggiori spese	0,00	4.648.300,89	4.648.300,89
03 - IMPOSTE PAGATE SULLA PRODUZIONE	Stanzamenti	0,00	574.662,00	574.662,00
	Stanzamenti definitivi	0,00	862.602,00	862.602,00
	Impegni	n.a.	695.829,32	n.a.
	Pagamenti	0,00	695.829,32	695.829,32
	Rimasto da pagare	0,00	0,00	n.a.
	Economia/maggiori spese	0,00	166.772,68	166.772,68
Totale azione	Stanzamenti	0,00	12.764.166,00	12.764.166,00
	Stanzamenti definitivi	0,00	16.444.088,00	16.444.088,00
	Impegni	n.a.	11.629.014,43	n.a.
	Pagamenti	0,00	11.629.014,43	11.629.014,43
	Rimasto da pagare	0,00	0,00	n.a.
	Economie/maggiori spese	0,00	4.815.073,57	4.815.073,57

Principali fatti di gestione

I MAGGIORI STANZIAMENTI REGISTRATI PER REDDITI DA LAVORO DIPENDENTE E IRAP DERIVANO DALLA RIALLOCAZIONE DELLE RISORSE IN SEDE DI ASSESTAMENTO DI BILANCIO 2024, EFFETTUATE PER TENERE CONTO DEGLI AGGIORNAMENTI NELLA PROGRAMMAZIONE DEL FABBISOGNO DI PERSONALE E DELL'ANDAMENTO DELLA SPESA STIPENDIALE, ANCHE A SEGUITO DELL'ULTIMA RECENTE RIORGANIZZAZIONE DEL MEF. LE RISORSE INTEGRATE SONO DERIVATE DA QUELLE PREVISTE PER LE ASSUNZIONI DA TURNOVER(CAP 1241 PIANO GESTIONALE 30) E IN PARTE DALLE RISORSE STANZIATE PER LE ASSUNZIONI DA FACOLTÀ STRAORDINARIE (CAPITOLI 1230 PG 1-2 E 1236 PG 1) I CUI PIANI GESTIONALI HANNO SUBITO VARIAZIONI IN DIMINUZIONE. COMPLESSIVAMENTE LE VARIAZIONI COMPENSATIVE EFFETTUATE TRA CAPITOLI AFFERENTI AI VARI DIPARTIMENTI DEL MEF SONO STATE A SALDO ZERO. RELATIVAMENTE AI CAPITOLI DI CEDOLINO UNICO RELATIVI AL COMPENSO PER LAVORO STRAORDINARIO (1241/3) E AI CAPITOLI PER I CORRISPONDENTI ONERI RIFLESSI (1241/5 E 1244/2), SI SEGNALE CHE LO STANZIAMENTO FINALE È MAGGIORE DI QUELLO INIZIALE IN CONSEGUENZA DELLE RISORSE ASSEGNATE DAL DPCM DELLO STRAORDINARIO E DELLE CONSEGUENTI VARIAZIONI DI BILANCIO APPORTATE CON DMT. PER I CAPITOLI DI CEDOLINO UNICO RELATIVE ALLE RISORSE DEL FONDO RISORSE DECENTRATE (1241/4) E AI CAPITOLI PER I CORRISPONDENTI ONERI RIFLESSI (1241/5 E 1244/2), SI SEGNALE CHE SI TRATTA DI CAPITOLI CON STANZIAMENTI CHE VENGONO INTEGRATI NEL CORSO DELL'ANNO CON VARIAZIONI DI BILANCIO CHE SPOSTANO LE RISORSE DAL CAPITOLO 1346 PER IL FONDO DELLE RISORSE DECENTRATE

AZIONE

2 - Riparazioni pecuniarie per errori giudiziari, ingiusta detenzione, responsabilita' civile dei giudici e violazione dei diritti umani

CATEGORIA DI SPESA		Residui	Competenza	Cassa
05 - TRASFERIMENTI CORRENTI A FAMIGLIE E ISTITUZIONI SOCIALI PRIVATE	Stanzamenti	109.264,46	120.000.000,00	120.000.000,00
	Stanzamenti definitivi	109.264,46	119.900.000,00	119.900.000,00
	Impegni	n.a.	73.437.609,53	n.a.
	Pagamenti	109.264,46	73.427.062,63	73.536.327,09
	Rimasto da pagare	0,00	10.546,90	n.a.
	Economia/maggiori spese	0,00	46.462.390,47	46.363.672,91

continua...

NOTE INTEGRATIVE RENDICONTO GENERALE DELLO STATO 2024

Scheda azione

MINISTERO DELL'ECONOMIA E DELLE FINANZE

Missione: 14 - Diritti sociali, politiche sociali e famiglia (024)

Programma: 14.2 - Garanzia dei diritti dei cittadini (024.006)

DIPARTIMENTO DELL'AMMINISTRAZIONE GENERALE DEL PERSONALE E DEI SERVIZI

...segue Azione **2 - Riparazioni pecuniarie per errori giudiziari, ingiusta detenzione, responsabilita' civile dei giudici e violazione dei diritti umani**

CATEGORIA DI SPESA		Residui	Competenza	Cassa
12 - ALTRE USCITE CORRENTI	Stanzamenti	9.785,49	800.000,00	800.000,00
	Stanzamenti definitivi	9.785,49	900.000,00	900.000,00
	Impegni	n.a.	799.774,24	n.a.
	Pagamenti	9.545,49	799.419,24	808.964,73
	Rimasto da pagare	0,00	355,00	n.a.
	Economia/maggiori spese	240,00	100.225,76	91.035,27
Totale azione	Stanzamenti	119.049,95	120.800.000,00	120.800.000,00
	Stanzamenti definitivi	119.049,95	120.800.000,00	120.800.000,00
	Impegni	n.a.	74.237.383,77	n.a.
	Pagamenti	118.809,95	74.226.481,87	74.345.291,82
	Rimasto da pagare	0,00	10.901,90	n.a.
	Economie/maggiori spese	240,00	46.562.616,23	46.454.708,18

Principali fatti di gestione

GLI STANZIAMENTI DEFINITI NELL'ANNO 2024 HANNO PERMESSO DI FAR FRONTE AI PAGAMENTI PER SOMME DA CORRISPONDERE SIA A TITOLO DI EQUA RIPARAZIONE PER VIOLAZIONE DEL TERMINE RAGIONEVOLE DEL PROCESSO SIA A TITOLO DI SPESE OBBLIGATORIE DI GIUDIZIO NEI CASI DI RIPARAZIONE PER INGIUSTA DETENZIONE ED ERRORE GIUDIZIARIO ANCHE A SEGUITO DI MOVIMENTI DI COMPENSAZIONE DAL 1312 PG 1 AL 1254 PG 1 PER UN IMPORTO PARI AD EURO 100.000,00, CONSENTENDO IL MANTENIMENTO DI OTTIMI LIVELLI DI EFFICACIA.

AZIONE

3 - Accertamento e riconoscimento cause di servizio, spese di giudizio per invalidita' civile e di patrocinio legale

CATEGORIA DI SPESA		Residui	Competenza	Cassa
02 - CONSUMI INTERMEDI	Stanzamenti	202.590,86	5.686.400,00	5.686.400,00
	Stanzamenti definitivi	202.590,86	5.586.400,00	5.686.400,00
	Impegni	n.a.	1.548.091,99	n.a.
	Pagamenti	6.606,59	1.437.123,37	1.443.729,96
	Rimasto da pagare	194.805,00	110.968,62	n.a.
	Economia/maggiori spese	1.179,27	4.038.308,01	4.242.670,04
12 - ALTRE USCITE CORRENTI	Stanzamenti	51.322,38	8.000.000,00	8.000.000,00
	Stanzamenti definitivi	51.322,38	8.000.000,00	8.000.000,00
	Impegni	n.a.	1.670.851,35	n.a.
	Pagamenti	51.313,58	1.668.120,08	1.719.433,66
	Rimasto da pagare	0,00	2.731,27	n.a.
	Economia/maggiori spese	8,80	6.329.148,65	6.280.566,34
Totale azione	Stanzamenti	253.913,24	13.686.400,00	13.686.400,00
	Stanzamenti definitivi	253.913,24	13.586.400,00	13.686.400,00
	Impegni	n.a.	3.218.943,34	n.a.
	Pagamenti	57.920,17	3.105.243,45	3.163.163,62
	Rimasto da pagare	194.805,00	113.699,89	n.a.
	Economie/maggiori spese	1.188,07	10.367.456,66	10.523.236,38

Principali fatti di gestione

NEL CORSO DELL'ANNO 2024, GLI STANZIAMENTI HANNO GARANTITO LO SVOLGIMENTO DELLE ATTIVITÀ CON OTTIMI LIVELLI DI EFFICACIA E I PAGAMENTI EFFETTUATI SONO IN LINEA CON GLI STANZIAMENTI DELLE RISORSE ISCRITTE IN BILANCIO PER LA RELATIVA FINALITÀ.

NOTE INTEGRATIVE RENDICONTO GENERALE DELLO STATO 2024
Scheda azione

MINISTERO DELL'ECONOMIA E DELLE FINANZE

Missione: 14 - Diritti sociali, politiche sociali e famiglia (024)
Programma: 14.2 - Garanzia dei diritti dei cittadini (024.006)
DIPARTIMENTO DELL'AMMINISTRAZIONE GENERALE DEL PERSONALE E DEI SERVIZI

Totale del programma	Stanzamenti	372.963,19	147.250.566,00	147.250.566,00
	Stanzamenti definitivi	372.963,19	150.830.488,00	150.930.488,00
	Impegni	n.a.	89.085.341,54	n.a.
	Pagamenti	176.730,12	88.960.739,75	89.137.469,87
	Rimasto da pagare	194.805,00	124.601,79	n.a.
	Economie/maggiori spese	1.428,07	61.745.146,46	61.793.018,13

NOTE INTEGRATIVE RENDICONTO GENERALE DELLO STATO 2024
Ripartizione spese di personale

MINISTERO DELL'ECONOMIA E DELLE FINANZE

Missione: 14 - Diritti sociali, politiche sociali e famiglia (024)

Programma: 14.2 - Garanzia dei diritti dei cittadini (024.006)

DIPARTIMENTO DELL'AMMINISTRAZIONE GENERALE DEL PERSONALE E DEI SERVIZI

AZIONI DI SPESE DI PERSONALE DA RIPARTIRE		Stanzamenti		Impegni	Pagamenti
		LB	Definitivi		
1 - Spese di personale per il programma		CP 12.764.166,00	16.444.088,00	11.629.014,43	11.629.014,43
		CS 12.764.166,00	16.444.088,00	n.a.	11.629.014,43
totale azioni spese di personale		CP 12.764.166,00	16.444.088,00	11.629.014,43	11.629.014,43
		CS 12.764.166,00	16.444.088,00	n.a.	11.629.014,43

AZIONI CON RIPARTIZIONI DELLE SPESE DI PERSONALE		Stanzamenti		Impegni	Pagamenti
		LB	Definitivi		
2 - Riparazioni pecuniarie per errori giudiziari, ingiusta detenzione, responsabilita' civile dei giudici e violazione dei diritti umani		CP 120.800.000,00	120.800.000,00	74.237.383,77	74.226.481,87
		CS 120.800.000,00	120.800.000,00	n.a.	74.345.291,82
quota di: Spese di personale per il programma		CP 6.719.057,00	8.550.925,76	6.047.087,50	6.047.087,50
		CS 6.719.057,00	8.550.925,76	n.a.	6.047.087,50
totale azione (incluse le spese di personale)		CP 127.519.057,00	129.350.925,76	80.284.471,27	80.273.569,37
		CS 127.519.057,00	129.350.925,76	n.a.	80.392.379,32
3 - Accertamento e riconoscimento cause di servizio, spese di giudizio per invalidita' civile e di patrocinio legale		CP 13.686.400,00	13.586.400,00	3.218.943,34	3.105.243,45
		CS 13.686.400,00	13.686.400,00	n.a.	3.163.163,62
quota di: Spese di personale per il programma		CP 6.045.109,00	7.893.162,24	5.581.926,93	5.581.926,93
		CS 6.045.109,00	7.893.162,24	n.a.	5.581.926,93
totale azione (incluse le spese di personale)		CP 19.731.509,00	21.479.562,24	8.800.870,27	8.687.170,38
		CS 19.731.509,00	21.579.562,24	n.a.	8.745.090,55
totale Programma		CP 147.250.566,00	150.830.488,00	89.085.341,54	88.960.739,75
		CS 147.250.566,00	150.930.488,00	n.a.	89.137.469,87

NOTE INTEGRATIVE RENDICONTO GENERALE DELLO STATO 2024
Piano degli obiettivi per programma

MINISTERO DELL'ECONOMIA E DELLE FINANZE

Missione: 14 - Diritti sociali, politiche sociali e famiglia (024)

Programma: 14.3 - Sostegno in favore di pensionati di guerra ed assimilati, perseguitati politici e razziali (024.011)

Trasferimenti di assegni, vitalizi, pensioni ed altri benefici economici a particolari categorie di cittadini, quali i pensionati di guerra ed assimilati, i perseguitati politici, razziali e deportati. Risarcimento per danni di guerra e rimborsi similari.

DIPARTIMENTO DELL'AMMINISTRAZIONE GENERALE DEL PERSONALE E DEI SERVIZI

OBIETTIVI CON AZIONI CORRELATE		Stanziamenti		Impegni	Pagamenti
		LB	Definitivi		
279 ASSICURARE L'EFFICACIA DELLE ATTIVITA' RELATIVE AL CONTENZIOSO IN MATERIA DI PENSIONI DI GUERRA, PROVVIDENZE A FAVORE DEI PERSEGUITATI POLITICI ANTIFASCISTI O RAZZIALI, DEGLI EX DEPORTATI NEI CAMPI DI STERMINIO NAZISTI, PENSIONI MILITARI E TABELLARI	1 - Sostegno ai pensionati di guerra ed assimilati	CP 467.296.853,00	467.482.181,00	204.958.234,30	204.958.234,30
		CS 467.296.853,00	467.482.181,00	n.a.	205.869.686,10
	2 - Trattamenti economici a perseguitati politici, razziali e deportati	CP 78.100.637,00	78.100.637,00	49.906.536,85	47.016.893,89
		CS 78.100.637,00	78.100.637,00	n.a.	47.516.911,89
	Totale del Programma	CP 545.397.490,00	545.582.818,00	254.864.771,15	251.975.128,19
		CS 545.397.490,00	545.582.818,00	n.a.	253.386.597,99
Totale della Missione		CP 1.761.796.081,00	1.787.199.238,00	1.434.736.044,69	1.431.721.799,94
		CS 1.761.796.081,00	1.793.815.063,00	n.a.	1.439.825.824,86
Totale del Ministero		CP 819.694.447.994,00	837.494.204.411,00	788.637.589.750,93	757.008.601.113,54
		CS 833.445.894.468,00	847.040.729.206,00	n.a.	778.611.598.131,13

NOTE INTEGRATIVE RENDICONTO GENERALE DELLO STATO 2024

Scheda indicatori per obiettivo

MINISTERO DELL'ECONOMIA E DELLE FINANZE

Missione: 14 - Diritti sociali, politiche sociali e famiglia (024)

Programma: 14.3 - Sostegno in favore di pensionati di guerra ed assimilati, perseguitati politici e razziali (024.011)

DIPARTIMENTO DELL'AMMINISTRAZIONE GENERALE DEL PERSONALE E DEI SERVIZI

OBIETTIVO

279 - ASSICURARE L'EFFICACIA DELLE ATTIVITA' RELATIVE AL CONTENZIOSO IN MATERIA DI PENSIONI DI GUERRA, PROVVIDENZE A FAVORE DEI PERSEGUITATI POLITICI ANTIFASCISTI O RAZZIALI, DEGLI EX DEPORTATI NEI CAMPI DI STERMINIO NAZISTI, PENSIONI MILITARI E TABELLARI

L'OBIETTIVO, IN CONDIVISIONE TRA IL DIPARTIMENTO DELL'AMMINISTRAZIONE GENERALE E LA RGS, È VOLTO AD ASSICURARE, IN RELAZIONE AI SERVIZI SUL TERRITORIO, L'EVASIONE DELLE ATTIVITA' DERIVANTI DAL CONTENZIOSO IN MATERIA DI PENSIONI DI GUERRA ED ASSIMILATI E DALLA RISOLUZIONE DI QUESITI COLLEGATI ALLE RICHIESTE DELL'UTENZA

- Azioni Correlate:** 1 - Sostegno ai pensionati di guerra ed assimilati
 2 - Trattamenti economici a perseguitati politici, razziali e deportati

INDICATORE	Valori target a LB 2024	Valori a Rendiconto 2024
2 - GRADO DI EVASIONE DEL CONTENZIOSO	95% <= x <= 100%	100%

Descrizione: L'INDICATORE MISURA IL GRADO DI EVASIONE IN AMBITO DI CONTENZIOSO, RAPPORTANDO IL NUMERO DELLE MEMORIE E DEI RAPPORTI INFORMATIVI PREDISPOSTI SUL NUMERO DEI RICORSI PERVENUTI IN AMBITO NAZIONALE

Tipologia: Indicatore di risultato (output)

Unità di misura: -

Metodo di calcolo: N. MEMORIE E RAPPORTI INFORMATIVI PREDISPOSTI/ N. RICORSI PERVENUTI*100

Fonte del dato: SISTEMA INTERNO

NOTE INTEGRATIVE RENDICONTO GENERALE DELLO STATO 2024

Scheda azione

MINISTERO DELL'ECONOMIA E DELLE FINANZE

Missione: 14 - Diritti sociali, politiche sociali e famiglia (024)

Programma: 14.3 - Sostegno in favore di pensionati di guerra ed assimilati, perseguitati politici e razziali (024.011)

DIPARTIMENTO DELL'AMMINISTRAZIONE GENERALE DEL PERSONALE E DEI SERVIZI

AZIONE

1 - Sostegno ai pensionati di guerra ed assimilati

CATEGORIA DI SPESA		Residui	Competenza	Cassa
02 - CONSUMI INTERMEDI	Stanzamenti	13.835,13	50.000,00	50.000,00
	Stanzamenti definitivi	13.835,13	50.000,00	50.000,00
	Impegni	n.a.	0,00	n.a.
	Pagamenti	0,00	0,00	0,00
	Rimasto da pagare	1.648,18	0,00	n.a.
	Economia/maggiori spese	12.186,95	50.000,00	50.000,00
04 - TRASFERIMENTI CORRENTI AD AMMINISTRAZIONI PUBBLICHE	Stanzamenti	1.740.930,00	1.200.000,00	1.200.000,00
	Stanzamenti definitivi	1.740.930,00	1.200.000,00	1.200.000,00
	Impegni	n.a.	0,00	n.a.
	Pagamenti	911.451,80	0,00	911.451,80
	Rimasto da pagare	565.253,20	0,00	n.a.
	Economia/maggiori spese	264.225,00	1.200.000,00	288.548,20
05 - TRASFERIMENTI CORRENTI A FAMIGLIE E ISTITUZIONI SOCIALI PRIVATE	Stanzamenti	0,00	466.046.853,00	466.046.853,00
	Stanzamenti definitivi	0,00	466.232.181,00	466.232.181,00
	Impegni	n.a.	204.958.234,30	n.a.
	Pagamenti	0,00	204.958.234,30	204.958.234,30
	Rimasto da pagare	0,00	0,00	n.a.
	Economia/maggiori spese	0,00	261.273.946,70	261.273.946,70
12 - ALTRE USCITE CORRENTI	Stanzamenti	0,00	0,00	0,00
	Stanzamenti definitivi	0,00	0,00	0,00
	Impegni	n.a.	0,00	n.a.
	Pagamenti	0,00	0,00	0,00
	Rimasto da pagare	0,00	0,00	n.a.
	Economia/maggiori spese	0,00	0,00	0,00
Totale azione	Stanzamenti	1.754.765,13	467.296.853,00	467.296.853,00
	Stanzamenti definitivi	1.754.765,13	467.482.181,00	467.482.181,00
	Impegni	n.a.	204.958.234,30	n.a.
	Pagamenti	911.451,80	204.958.234,30	205.869.686,10
	Rimasto da pagare	566.901,38	0,00	n.a.
	Economie/maggiori spese	276.411,95	262.523.946,70	261.612.494,90

Principali fatti di gestione

LE RISORSE ATTINENTI QUESTO PROGRAMMA SONO STATE PREDETERMINATE SULLA BASE DEL NUMERO DEI BENEFICIARI E DELL'ASSEGNO SPETTANTE DEFINITO NORMATIVAMENTE, ALLINEANDO IL FABBISOGNO DI RISORSE ALLE EFFETTIVE ESIGENZE.

AZIONE

2 - Trattamenti economici a perseguitati politici, razziali e deportati

CATEGORIA DI SPESA		Residui	Competenza	Cassa
02 - CONSUMI INTERMEDI	Stanzamenti	0,00	43.380,00	43.380,00
	Stanzamenti definitivi	0,00	43.380,00	43.380,00
	Impegni	n.a.	0,00	n.a.
	Pagamenti	0,00	0,00	0,00
	Rimasto da pagare	0,00	0,00	n.a.
	Economia/maggiori spese	0,00	43.380,00	43.380,00

continua...

NOTE INTEGRATIVE RENDICONTO GENERALE DELLO STATO 2024

Scheda azione

MINISTERO DELL'ECONOMIA E DELLE FINANZE

Missione: 14 - Diritti sociali, politiche sociali e famiglia (024)

Programma: 14.3 - Sostegno in favore di pensionati di guerra ed assimilati, perseguitati politici e razziali (024.011)

DIPARTIMENTO DELL'AMMINISTRAZIONE GENERALE DEL PERSONALE E DEI SERVIZI

...segue Azione **2 - Trattamenti economici a perseguitati politici, razziali e deportati**

CATEGORIA DI SPESA		Residui	Competenza	Cassa
04 - TRASFERIMENTI CORRENTI AD AMMINISTRAZIONI PUBBLICHE	Stanzamenti	0,00	0,00	0,00
	Stanzamenti definitivi	0,00	0,00	0,00
	Impegni	n.a.	0,00	n.a.
	Pagamenti	0,00	0,00	0,00
	Rimasto da pagare	0,00	0,00	n.a.
	Economia/maggiori spese	0,00	0,00	0,00
05 - TRASFERIMENTI CORRENTI A FAMIGLIE E ISTITUZIONI SOCIALI PRIVATE	Stanzamenti	18,00	70.217.116,00	70.217.116,00
	Stanzamenti definitivi	18,00	70.217.116,00	70.217.116,00
	Impegni	n.a.	49.290.227,30	n.a.
	Pagamenti	18,00	46.900.584,34	46.900.602,34
	Rimasto da pagare	0,00	2.389.642,96	n.a.
	Economia/maggiori spese	0,00	20.926.888,70	23.316.513,66
24 - CONTRIBUTI AGLI INVESTIMENTI A FAMIGLIE E ISTITUZIONI SOCIALI PRIVATE	Stanzamenti	43.792.724,10	0,00	0,00
	Stanzamenti definitivi	43.792.724,10	0,00	0,00
	Impegni	n.a.	0,00	n.a.
	Pagamenti	0,00	0,00	0,00
	Rimasto da pagare	43.792.724,10	0,00	n.a.
	Economia/maggiori spese	0,00	0,00	0,00
25 - CONTRIBUTI AGLI INVESTIMENTI A ESTERO	Stanzamenti	1.000.000,00	7.840.141,00	7.840.141,00
	Stanzamenti definitivi	1.000.000,00	7.840.141,00	7.840.141,00
	Impegni	n.a.	616.309,55	n.a.
	Pagamenti	500.000,00	116.309,55	616.309,55
	Rimasto da pagare	0,00	500.000,00	n.a.
	Economia/maggiori spese	500.000,00	7.223.831,45	7.223.831,45
Totale azione		44.792.742,10	78.100.637,00	78.100.637,00
		44.792.742,10	78.100.637,00	78.100.637,00
		n.a.	49.906.536,85	n.a.
		500.018,00	47.016.893,89	47.516.911,89
		43.792.724,10	2.889.642,96	n.a.
		500.000,00	28.194.100,15	30.583.725,11

Principali fatti di gestione

LE RISORSE ATTINENTI QUESTO PROGRAMMA SONO STATE PREDETERMINATE SULLA BASE DEL NUMERO DEI BENEFICIARI E DELL'ASSEGNO SPETTANTE DEFINITO NORMATIVAMENTE. GLI STANZIAMENTI ASSEGNATI NEL 2024 PER ATTRIBUZIONI AL FONDO PER IL RISTORO DEI DANNI SUBITI DALLE VITTIME DI CRIMINI DI GUERRA E CONTRO L'UMANITA' E PER LA REISCRIZIONE DEI RESIDUI PASSIVI PERENTI RELATIVI A CONTRIBUTI CONCESSI IN CONTO INVESTIMENTI ALLE FAMIGLIE E ISTITUZIONI SOCIALI PRIVATE.

Totale del programma	<i>Stanzamenti</i>	46.547.507,23	545.397.490,00	545.397.490,00
	<i>Stanzamenti definitivi</i>	46.547.507,23	545.582.818,00	545.582.818,00
	<i>Impegni</i>	n.a.	254.864.771,15	n.a.
	<i>Pagamenti</i>	1.411.469,80	251.975.128,19	253.386.597,99
	<i>Rimasto da pagare</i>	44.359.625,48	2.889.642,96	n.a.
	<i>Economie/maggiori spese</i>	776.411,95	290.718.046,85	292.196.220,01

NOTE INTEGRATIVE RENDICONTO GENERALE DELLO STATO 2024
Piano degli obiettivi per programma

MINISTERO DELL'ECONOMIA E DELLE FINANZE

Missione: 14 - Diritti sociali, politiche sociali e famiglia (024)

Programma: 14.4 - Sostegno al reddito tramite la carta acquisti (024.013)

Sostegno al reddito tramite la carta acquisti.

DIPARTIMENTO DELL'ECONOMIA

OBIETTIVI CON AZIONI CORRELATE		Stanziamenti		Impegni	Pagamenti
		LB	Definitivi		
324 SOSTEGNO AL REDDITO TRAMITE CARTA ACQUISTI					
1 - Sostegno al reddito tramite carta acquisti	CP	159.717.810,00	159.717.810,00	159.717.810,00	159.717.810,00
	CS	159.717.810,00	159.717.810,00	n.a.	159.717.810,00

Totale del Programma	CP	159.717.810,00	159.717.810,00	159.717.810,00	159.717.810,00
	CS	159.717.810,00	159.717.810,00	n.a.	159.717.810,00
Totale della Missione	CP	1.761.796.081,00	1.787.199.238,00	1.434.736.044,69	1.431.721.799,94
	CS	1.761.796.081,00	1.793.815.063,00	n.a.	1.439.825.824,86
Totale del Ministero	CP	819.694.447.994,00	837.494.204.411,00	788.637.589.750,93	757.008.601.113,54
	CS	833.445.894.468,00	847.040.729.206,00	n.a.	778.611.598.131,13

NOTE INTEGRATIVE RENDICONTO GENERALE DELLO STATO 2024

Scheda indicatori per obiettivo

MINISTERO DELL'ECONOMIA E DELLE FINANZE

Missione: 14 - Diritti sociali, politiche sociali e famiglia (024)

Programma: 14.4 - Sostegno al reddito tramite la carta acquisti (024.013)

DIPARTIMENTO DELL'ECONOMIA

OBIETTIVO

324 - SOSTEGNO AL REDDITO TRAMITE CARTA ACQUISTI

EROGAZIONE DI SOMME PER IL FONDO SPECIALE DESTINATO AL SODDISFACIMENTO DELLE ESIGENZE PRIORITARIAMENTE DI NATURA ALIMENTARE ED ENERGETICHE DEI CITTADINI MENO ABBIENTI

Azioni Correlate: 1 - Sostegno al reddito tramite carta acquisti

INDICATORE	Valori target a LB 2024	Valori a Rendiconto 2024
1 - GRADO DI UTILIZZO DELLE RISORSE	90% <= x <= 100%	100%

Descrizione: GRADO DI UTILIZZO DELLE RISORSE

Tipologia: Indicatore di realizzazione finanziaria

Unità di misura: -

Metodo di calcolo: PAGATO CONTO COMPETENZA PIÙ RESIDUI ACCERTATI DI NUOVA FORMAZIONE / STANZIAMENTI DEFINITIVI * 100

Fonte del dato: BILANCIO FINANZIARIO

Valore di riferimento

VALORE ASSUNTO DALL'INDICATORE NELL'ULTIMO ESERCIZIO CONSUNTIVATO 100%

INDICATORE	Valori target a LB 2024	Valori a Rendiconto 2024
2 - NUMERO DI NUOVI BENEFICIARI	> 60000	107575

Descrizione: NUMERO DI NUOVI BENEFICIARI CHE HANNO ACCESSO ALLA CARTA ACQUISTI ORDINARIA NEL CORSO DELL'ANNO

Tipologia: Indicatore di realizzazione fisica

Unità di misura: CONTEGGIO NUMERICO

Metodo di calcolo: NUMERO PRIMI ACCREDITI DISPOSTI DALL'INPS A FAVORE DI BAMBINI E ANZIANI CHE HANNO AVUTO ACCESSO AL BENEFICIO DELLA CARTA ACQUISTI PER LA PRIMA VOLTA

Fonte del dato: INPS E MEF - DIPARTIMENTO DEL TESORO

Valore di riferimento

VALORE ASSUNTO DALL'INDICATORE NELL'ULTIMO ESERCIZIO CONSUNTIVATO 100748

INDICATORE	Valori target a LB 2024	Valori a Rendiconto 2024
3 - GRADO DI EROGAZIONE DEI PAGAMENTI	90% <= x <= 100%	100%

Descrizione: GRADO DI EROGAZIONE DEI PAGAMENTI

Tipologia: Indicatore di realizzazione finanziaria

Unità di misura: -

Metodo di calcolo: PAGATO CONTO COMPETENZA / STANZIAMENTI DEFINITIVI * 100

Fonte del dato: BILANCIO FINANZIARIO

continua...

NOTE INTEGRATIVE RENDICONTO GENERALE DELLO STATO 2024
Scheda indicatori per obiettivo

MINISTERO DELL'ECONOMIA E DELLE FINANZE

Missione: 14 - Diritti sociali, politiche sociali e famiglia (024)
Programma: 14.4 - Sostegno al reddito tramite la carta acquisti (024.013)
DIPARTIMENTO DELL'ECONOMIA

...segue **324 - SOSTEGNO AL REDDITO TRAMITE CARTA ACQUISTI**

INDICATORE	Valori target a LB 2024	Valori a Rendiconto 2024
4 - GRADO DI UTILIZZO DELLE RISORSE AL VERIFICARSI DEGLI EVENTI CHE NE IMPLICANO L'EROGAZIONE	100%	100%

Descrizione: GRADO DI UTILIZZO DELLE RISORSE AL VERIFICARSI DEGLI EVENTI CHE NE IMPLICANO L'EROGAZIONE
Tipologia: Indicatore di realizzazione finanziaria
Unità di misura: -
Metodo di calcolo: PAGATO CONTO COMPETENZA PIÙ RESIDUI ACCERTATI DI NUOVA FORMAZIONE / SOMME DA EROGARE EFFETTIVE * 100
Fonte del dato: BILANCIO FINANZIARIO

NOTE INTEGRATIVE RENDICONTO GENERALE DELLO STATO 2024

Scheda azione

MINISTERO DELL'ECONOMIA E DELLE FINANZE

Missione: 14 - Diritti sociali, politiche sociali e famiglia (024)

Programma: 14.4 - Sostegno al reddito tramite la carta acquisti (024.013)

DIPARTIMENTO DELL'ECONOMIA

AZIONE

1 - Sostegno al reddito tramite carta acquisti

CATEGORIA DI SPESA		Residui	Competenza	Cassa
05 - TRASFERIMENTI CORRENTI A FAMIGLIE E ISTITUZIONI SOCIALI PRIVATE	Stanzamenti	0,00	159.717.810,00	159.717.810,00
	Stanzamenti definitivi	0,00	159.717.810,00	159.717.810,00
	Impegni	n.a.	159.717.810,00	n.a.
	Pagamenti	0,00	159.717.810,00	159.717.810,00
	Rimasto da pagare	0,00	0,00	n.a.
	Economia/maggiori spese	0,00	0,00	0,00
Totale azione	Stanzamenti	0,00	159.717.810,00	159.717.810,00
	Stanzamenti definitivi	0,00	159.717.810,00	159.717.810,00
	Impegni	n.a.	159.717.810,00	n.a.
	Pagamenti	0,00	159.717.810,00	159.717.810,00
	Rimasto da pagare	0,00	0,00	n.a.
	Economie/maggiori spese	0,00	0,00	0,00

Principali fatti di gestione

IMPEGNI E PAGAMENTI SONO IN LINEA CON GLI STANZIAMENTI DEFINITIVI E NON SI SEGNALANO FATTI DI RILIEVO INTERCORSI NELLA GESTIONE DEI CAPITOLI INTERESSATI.

Totale del programma	<i>Stanzamenti</i>	<i>0,00</i>	<i>159.717.810,00</i>	<i>159.717.810,00</i>
	<i>Stanzamenti definitivi</i>	<i>0,00</i>	<i>159.717.810,00</i>	<i>159.717.810,00</i>
	<i>Impegni</i>	<i>n.a.</i>	<i>159.717.810,00</i>	<i>n.a.</i>
	<i>Pagamenti</i>	<i>0,00</i>	<i>159.717.810,00</i>	<i>159.717.810,00</i>
	<i>Rimasto da pagare</i>	<i>0,00</i>	<i>0,00</i>	<i>n.a.</i>
	<i>Economie/maggiori spese</i>	<i>0,00</i>	<i>0,00</i>	<i>0,00</i>

NOTE INTEGRATIVE RENDICONTO GENERALE DELLO STATO 2024
Piano degli obiettivi per programma

MINISTERO DELL'ECONOMIA E DELLE FINANZE
Missione: 14 - Diritti sociali, politiche sociali e famiglia (024)

Programma: 14.5 - Tutela della privacy (024.014)

Trasferimenti all'Autorita' garante per la protezione dei dati personali.

DIPARTIMENTO DELL'ECONOMIA

Azioni non correlate ad Obiettivi	Stanziamenti		Impegni	Pagamenti
	LB	Definitivi		
1 - Tutela della privacy	CP 45.301.252,00	50.301.252,00	50.301.252,00	50.301.252,00
	CS 45.301.252,00	50.301.252,00	n.a.	50.301.252,00
Totale del Programma	CP 45.301.252,00	50.301.252,00	50.301.252,00	50.301.252,00
	CS 45.301.252,00	50.301.252,00	n.a.	50.301.252,00
Totale della Missione	CP 1.761.796.081,00	1.787.199.238,00	1.434.736.045,00	1.431.721.800,00
	CS 1.761.796.081,00	1.793.815.063,00	n.a.	1.439.825.825,00
Totale del Ministero	CP 819.694.447.994,00	837.494.204.411,00	788.637.589.751,00	757.008.601.114,00
	CS 833.445.894.468,00	847.040.729.206,00	n.a.	778.611.598.131,00

NOTE INTEGRATIVE RENDICONTO GENERALE DELLO STATO 2024

Scheda azione

MINISTERO DELL'ECONOMIA E DELLE FINANZE

Missione: 14 - Diritti sociali, politiche sociali e famiglia (024)

Programma: 14.5 - Tutela della privacy (024.014)

DIPARTIMENTO DELL'ECONOMIA

AZIONE

1 - Tutela della privacy

CATEGORIA DI SPESA		Residui	Competenza	Cassa
04 - TRASFERIMENTI CORRENTI AD AMMINISTRAZIONI PUBBLICHE	Stanzamenti	0,00	45.301.252,00	45.301.252,00
	Stanzamenti definitivi	0,00	50.301.252,00	50.301.252,00
	Impegni	n.a.	50.301.252,00	n.a.
	Pagamenti	0,00	50.301.252,00	50.301.252,00
	Rimasto da pagare	0,00	0,00	n.a.
	Economia/maggiori spese	0,00	0,00	0,00
Totale azione		0,00	45.301.252,00	45.301.252,00
		0,00	50.301.252,00	50.301.252,00
		n.a.	50.301.252,00	n.a.
		0,00	50.301.252,00	50.301.252,00
		0,00	0,00	n.a.
		0,00	0,00	0,00

Principali fatti di gestione

IMPEGNI E PAGAMENTI SONO IN LINEA CON GLI STANZIAMENTI DEFINITIVI E NON SI SEGNALANO FATTI DI RILIEVO INTERCORSI NELLA GESTIONE DEI CAPITOLI INTERESSATI.

Totale del programma	<i>Stanzamenti</i>	<i>0,00</i>	<i>45.301.252,00</i>	<i>45.301.252,00</i>
	<i>Stanzamenti definitivi</i>	<i>0,00</i>	<i>50.301.252,00</i>	<i>50.301.252,00</i>
	<i>Impegni</i>	<i>n.a.</i>	<i>50.301.252,00</i>	<i>n.a.</i>
	<i>Pagamenti</i>	<i>0,00</i>	<i>50.301.252,00</i>	<i>50.301.252,00</i>
	<i>Rimasto da pagare</i>	<i>0,00</i>	<i>0,00</i>	<i>n.a.</i>
	<i>Economie/maggiori spese</i>	<i>0,00</i>	<i>0,00</i>	<i>0,00</i>

NOTE INTEGRATIVE RENDICONTO GENERALE DELLO STATO 2024
Piano degli obiettivi per programma

MINISTERO DELL'ECONOMIA E DELLE FINANZE
Missione: 15 - Politiche previdenziali (025)

Programma: 15.1 - Previdenza obbligatoria e complementare, sicurezza sociale - trasferimenti agli enti ed organismi interessati (025.002)

Trasferimenti a fondi e casse previdenziali, Istituto Nazionale della Previdenza Sociale (INPS), Istituto nazionale Assicurazione Infortuni sul Lavoro (INAIL) e ai fondi gestori della previdenza complementare. Contribuzione aggiuntiva a carico del datore di lavoro per i dipendenti delle amministrazioni statali.

DIPARTIMENTO DELL'ECONOMIA

OBIETTIVI CON AZIONI CORRELATE		Stanzamenti		Impegni	Pagamenti
		LB	Definitivi		
316 TRATTAMENTI PREVIDENZIALI PER PARTICOLARI CATEGORIE DI LAVORATORI					
1 - Trattamenti previdenziali per particolari categorie di lavoratori	CP	605.679.364,00	605.679.364,00	558.097.883,08	558.097.883,08
	CS	605.679.364,00	605.679.364,00	n.a.	558.097.883,08
Azioni non correlate ad Obiettivi		Stanzamenti		Impegni	Pagamenti
		LB	Definitivi		
2 - Contribuzione aggiuntiva a carico del datore di lavoro per i dipendenti delle amministrazioni statali	CP	10.800.000.000,00	10.800.000.000,00	10.800.000.000,00	10.800.000.000,00
	CS	10.800.000.000,00	10.800.000.000,00	n.a.	10.800.000.000,00
Totale del Programma	CP	11.405.679.364,00	11.405.679.364,00	11.358.097.883,08	11.358.097.883,08
	CS	11.405.679.364,00	11.405.679.364,00	n.a.	11.358.097.883,08
Totale della Missione	CP	11.405.679.364,00	11.405.679.364,00	11.358.097.883,08	11.358.097.883,08
	CS	11.405.679.364,00	11.405.679.364,00	n.a.	11.358.097.883,08
Totale del Ministero	CP	819.694.447.994,00	837.494.204.411,00	788.637.589.750,93	757.008.601.113,54
	CS	833.445.894.468,00	847.040.729.206,00	n.a.	778.611.598.131,13

NOTE INTEGRATIVE RENDICONTO GENERALE DELLO STATO 2024

Scheda indicatori per obiettivo

MINISTERO DELL'ECONOMIA E DELLE FINANZE

Missione: 15 - Politiche previdenziali (025)

Programma: 15.1 - Previdenza obbligatoria e complementare, sicurezza sociale - trasferimenti agli enti ed organismi interessati (025.002)

DIPARTIMENTO DELL'ECONOMIA

OBIETTIVO

316 - TRATTAMENTI PREVIDENZIALI PER PARTICOLARI CATEGORIE DI LAVORATORI

TRASFERIMENTI A FONDI E CASSE PREVIDENZIALI, INPS, INPDAP, INAIL, PER PARTICOLARI CATEGORIE DI LAVORATORI

Azioni Correlate: 1 - Trattamenti previdenziali per particolari categorie di lavoratori

INDICATORE	Valori target a LB 2024	Valori a Rendiconto 2024
1 - GRADO DI EROGAZIONE DEI PAGAMENTI	90% <= x <= 100%	92,14%

Descrizione: GRADO DI EROGAZIONE DEI PAGAMENTI**Tipologia:** Indicatore di realizzazione finanziaria**Unità di misura:** -**Metodo di calcolo:** PAGATO CONTO COMPETENZA / STANZIAMENTI DEFINITIVI * 100**Fonte del dato:** BILANCIO FINANZIARIO

INDICATORE	Valori target a LB 2024	Valori a Rendiconto 2024
2 - GRADO DI UTILIZZO DELLE RISORSE AL VERIFICARSI DEGLI EVENTI CHE NE IMPLICANO L'EROGAZIONE	100%	100%

Descrizione: GRADO DI UTILIZZO DELLE RISORSE AL VERIFICARSI DEGLI EVENTI CHE NE IMPLICANO L'EROGAZIONE**Tipologia:** Indicatore di realizzazione finanziaria**Unità di misura:** -**Metodo di calcolo:** PAGATO CONTO COMPETENZA PIÙ RESIDUI ACCERTATI DI NUOVA FORMAZIONE / SOMME DA EROGARE EFFETTIVE * 100**Fonte del dato:** BILANCIO FINANZIARIO

INDICATORE	Valori target a LB 2024	Valori a Rendiconto 2024
3 - GRADO DI UTILIZZO DELLE RISORSE	90% <= x <= 100%	92,14%

Descrizione: GRADO DI UTILIZZO DELLE RISORSE**Tipologia:** Indicatore di realizzazione finanziaria**Unità di misura:** -**Metodo di calcolo:** PAGATO CONTO COMPETENZA PIÙ RESIDUI ACCERTATI DI NUOVA FORMAZIONE / STANZIAMENTI DEFINITIVI * 100**Fonte del dato:** BILANCIO FINANZIARIO**Valore di riferimento**

VALORE ASSUNTO DALL'INDICATORE NELL'ULTIMO ESERCIZIO CONSUNTIVATO	88%
---	-----

NOTE INTEGRATIVE RENDICONTO GENERALE DELLO STATO 2024

Scheda azione

MINISTERO DELL'ECONOMIA E DELLE FINANZE

Missione: 15 - Politiche previdenziali (025)

Programma: 15.1 - Previdenza obbligatoria e complementare, sicurezza sociale - trasferimenti agli enti ed organismi interessati (025.002)

DIPARTIMENTO DELL'ECONOMIA

AZIONE**1 - Trattamenti previdenziali per particolari categorie di lavoratori**

CATEGORIA DI SPESA		Residui	Competenza	Cassa
01 - REDDITI DA LAVORO DIPENDENTE	Stanzamenti	0,00	605.679.364,00	605.679.364,00
	Stanzamenti definitivi	0,00	605.679.364,00	605.679.364,00
	Impegni	n.a.	558.097.883,08	n.a.
	Pagamenti	0,00	558.097.883,08	558.097.883,08
	Rimasto da pagare	0,00	0,00	n.a.
	Economia/maggiori spese	0,00	47.581.480,92	47.581.480,92
04 - TRASFERIMENTI CORRENTI AD AMMINISTRAZIONI PUBBLICHE	Stanzamenti	0,00	0,00	0,00
	Stanzamenti definitivi	0,00	0,00	0,00
	Impegni	n.a.	0,00	n.a.
	Pagamenti	0,00	0,00	0,00
	Rimasto da pagare	0,00	0,00	n.a.
	Economia/maggiori spese	0,00	0,00	0,00
24 - CONTRIBUTI AGLI INVESTIMENTI A FAMIGLIE E ISTITUZIONI SOCIALI PRIVATE	Stanzamenti	0,00	0,00	0,00
	Stanzamenti definitivi	0,00	0,00	0,00
	Impegni	n.a.	0,00	n.a.
	Pagamenti	0,00	0,00	0,00
	Rimasto da pagare	0,00	0,00	n.a.
	Economia/maggiori spese	0,00	0,00	0,00
Totale azione		0,00	605.679.364,00	605.679.364,00
		0,00	605.679.364,00	605.679.364,00
		n.a.	558.097.883,08	n.a.
		0,00	558.097.883,08	558.097.883,08
		0,00	0,00	n.a.
		0,00	47.581.480,92	47.581.480,92

Principali fatti di gestione

L'AZIONE CONCERNE CAPITOLI DI SPESA PER IL PERSONALE PER I QUALI LA COMPETENZA GESTIONALE APPARTIENE AL DIPARTIMENTO PER GLI AFFARI GENERALI DAG.

AZIONE**2 - Contribuzione aggiuntiva a carico del datore di lavoro per i dipendenti delle amministrazioni statali**

CATEGORIA DI SPESA		Residui	Competenza	Cassa
01 - REDDITI DA LAVORO DIPENDENTE	Stanzamenti	0,00	10.800.000.000,00	10.800.000.000,00
	Stanzamenti definitivi	0,00	10.800.000.000,00	10.800.000.000,00
	Impegni	n.a.	10.800.000.000,00	n.a.
	Pagamenti	0,00	10.800.000.000,00	10.800.000.000,00
	Rimasto da pagare	0,00	0,00	n.a.
	Economia/maggiori spese	0,00	0,00	0,00
Totale azione	Stanzamenti	0,00	10.800.000.000,00	10.800.000.000,00
	Stanzamenti definitivi	0,00	10.800.000.000,00	10.800.000.000,00
	Impegni	n.a.	10.800.000.000,00	n.a.
	Pagamenti	0,00	10.800.000.000,00	10.800.000.000,00
	Rimasto da pagare	0,00	0,00	n.a.
	Economie/maggiori spese	0,00	0,00	0,00

continua...

NOTE INTEGRATIVE RENDICONTO GENERALE DELLO STATO 2024

Scheda azione

MINISTERO DELL'ECONOMIA E DELLE FINANZE

Missione: 15 - Politiche previdenziali (025)

Programma: 15.1 - Previdenza obbligatoria e complementare, sicurezza sociale - trasferimenti agli enti ed organismi interessati (025.002)

DIPARTIMENTO DELL'ECONOMIA

...segue Azione

2 - Contribuzione aggiuntiva a carico del datore di lavoro per i dipendenti delle amministrazioni statali

Principali fatti di gestione

IMPEGNI E PAGAMENTI SONO PERFETTAMENTE ALLINEATI AGLI STANZIAMENTI DEFINITIVI E NON SI SEGNALANO FATTI DI RILIEVO INTERCORSI NELLA GESTIONE DEI CAPITOLI INTERESSATI.

	<i>Stanzamenti</i>	0,00	11.405.679.364,00	11.405.679.364,00
	<i>Stanzamenti definitivi</i>	0,00	11.405.679.364,00	11.405.679.364,00
Totale del programma	<i>Impegni</i>	n.a.	11.358.097.883,08	n.a.
	<i>Pagamenti</i>	0,00	11.358.097.883,08	11.358.097.883,08
	<i>Rimasto da pagare</i>	0,00	0,00	n.a.
	<i>Economie/maggiori spese</i>	0,00	47.581.480,92	47.581.480,92

NOTE INTEGRATIVE RENDICONTO GENERALE DELLO STATO 2024
Piano degli obiettivi per programma

MINISTERO DELL'ECONOMIA E DELLE FINANZE

Missione: 16 - Immigrazione, accoglienza e garanzia dei diritti (027)

Programma: 16.1 - Rapporti con le confessioni religiose (027.007)

Trasferimenti alle confessioni religiose per il riparto dell'8 per mille Irpef.

DIPARTIMENTO DELLE FINANZE

Azioni non correlate ad Obiettivi	Stanziamenti		Impegni	Pagamenti
	LB	Definitivi		
1 - Accordi tra Stato e confessioni religiose	CP	1.076.967.532,00	988.090.066,00	988.039.330,49
	CS	1.076.967.532,00	988.090.066,00	n.a.
Totale del Programma	CP	1.076.967.532,00	988.090.066,00	988.039.330,00
	CS	1.076.967.532,00	988.090.066,00	n.a.
Totale della Missione	CP	1.076.967.532,00	988.090.066,00	988.039.330,00
	CS	1.076.967.532,00	988.090.066,00	n.a.
Totale del Ministero	CP	819.694.447.994,00	837.494.204.411,00	788.637.589.751,00
	CS	833.445.894.468,00	847.040.729.206,00	n.a.

NOTE INTEGRATIVE RENDICONTO GENERALE DELLO STATO 2024

Scheda azione

MINISTERO DELL'ECONOMIA E DELLE FINANZE

Missione: 16 - Immigrazione, accoglienza e garanzia dei diritti (027)

Programma: 16.1 - Rapporti con le confessioni religiose (027.007)

DIPARTIMENTO DELLE FINANZE

AZIONE

1 - Accordi tra Stato e confessioni religiose

CATEGORIA DI SPESA		Residui	Competenza	Cassa
05 - TRASFERIMENTI CORRENTI A FAMIGLIE E ISTITUZIONI SOCIALI PRIVATE	Stanzamenti	0,00	1.076.967.532,00	1.076.967.532,00
	Stanzamenti definitivi	0,00	988.090.066,00	988.090.066,00
	Impegni	n.a.	988.039.330,49	n.a.
	Pagamenti	0,00	988.039.330,49	988.039.330,49
	Rimasto da pagare	0,00	0,00	n.a.
	Economia/maggiori spese	0,00	50.735,51	50.735,51
Totale azione	Stanzamenti	0,00	1.076.967.532,00	1.076.967.532,00
	Stanzamenti definitivi	0,00	988.090.066,00	988.090.066,00
	Impegni	n.a.	988.039.330,49	n.a.
	Pagamenti	0,00	988.039.330,49	988.039.330,49
	Rimasto da pagare	0,00	0,00	n.a.
	Economie/maggiori spese	0,00	50.735,51	50.735,51

Principali fatti di gestione

L'AZIONE ATTIENE AL PAGAMENTO A TITOLO DELL' 8 PER MILLE A FAVORE DELLE CONFESIONI RELIGIOSE. LO STANZIAMENTO INIZIALE È STATO RIDOTTO IN FASE DI ASSESTAMENTO PER UN IMPORTO PARI A 88.877.466

Totale del programma	<i>Stanzamenti</i>	<i>0,00</i>	<i>1.076.967.532,00</i>	<i>1.076.967.532,00</i>
	<i>Stanzamenti definitivi</i>	<i>0,00</i>	<i>988.090.066,00</i>	<i>988.090.066,00</i>
	<i>Impegni</i>	<i>n.a.</i>	<i>988.039.330,49</i>	<i>n.a.</i>
	<i>Pagamenti</i>	<i>0,00</i>	<i>988.039.330,49</i>	<i>988.039.330,49</i>
	<i>Rimasto da pagare</i>	<i>0,00</i>	<i>0,00</i>	<i>n.a.</i>
	<i>Economie/maggiori spese</i>	<i>0,00</i>	<i>50.735,51</i>	<i>50.735,51</i>

NOTE INTEGRATIVE RENDICONTO GENERALE DELLO STATO 2024
Piano degli obiettivi per programma

MINISTERO DELL'ECONOMIA E DELLE FINANZE

Missione: 17 - Organi costituzionali, a rilevanza costituzionale e Presidenza del Consiglio dei ministri (001)

Programma: 17.1 - Organi costituzionali (001.001)

Trasferimenti alla Presidenza della Repubblica, a Camera, Senato e Corte costituzionale. Supporto al parlamento nelle materie di politica economica del lavoro e delle politiche sociali tramite il Consiglio Nazionale dell'economia e del lavoro.

DIPARTIMENTO DELL'ECONOMIA

Azioni non correlate ad Obiettivi	Stanziamenti		Impegni	Pagamenti
	LB	Definitivi		
1 - Presidenza della Repubblica	CP 224.259.513,00	224.259.513,00	224.203.215,92	224.203.215,92
	CS 224.259.513,00	224.259.513,00	n.a.	224.203.215,92
2 - Parlamento della Repubblica	CP 1.455.689.208,00	1.456.770.108,00	1.456.770.108,00	1.456.770.108,00
	CS 1.455.689.208,00	1.456.770.108,00	n.a.	1.456.770.108,00
3 - Garanzia e legalita' costituzionale delle leggi	CP 65.566.144,00	65.566.144,00	65.566.144,00	65.566.144,00
	CS 65.566.144,00	65.566.144,00	n.a.	65.566.144,00
5 - Supporto al Parlamento nelle materie di politica economica del lavoro e delle politiche sociali	CP 7.116.803,00	7.116.803,00	7.116.803,00	7.116.803,00
	CS 7.116.803,00	7.116.803,00	n.a.	7.116.803,00
Totale del Programma	CP 1.752.631.668,00	1.753.712.568,00	1.753.656.271,00	1.753.656.271,00
	CS 1.752.631.668,00	1.753.712.568,00	n.a.	1.753.656.271,00
Totale della Missione	CP 3.053.697.868,00	3.373.804.573,00	3.370.225.243,00	3.370.141.441,00
	CS 3.053.297.868,00	3.378.918.935,00	n.a.	3.372.377.514,00
Totale del Ministero	CP 819.694.447.994,00	837.494.204.411,00	788.637.589.751,00	757.008.601.114,00
	CS 833.445.894.468,00	847.040.729.206,00	n.a.	778.611.598.131,00

NOTE INTEGRATIVE RENDICONTO GENERALE DELLO STATO 2024

Scheda azione

MINISTERO DELL'ECONOMIA E DELLE FINANZE

Missione: 17 - Organi costituzionali, a rilevanza costituzionale e Presidenza del Consiglio dei ministri (001)

Programma: 17.1 - Organi costituzionali (001.001)

DIPARTIMENTO DELL'ECONOMIA

AZIONE**1 - Presidenza della Repubblica**

CATEGORIA DI SPESA		Residui	Competenza	Cassa
04 - TRASFERIMENTI CORRENTI AD AMMINISTRAZIONI PUBBLICHE	Stanzamenti	0,00	224.259.513,00	224.259.513,00
	Stanzamenti definitivi	0,00	224.259.513,00	224.259.513,00
	Impegni	n.a.	224.203.215,92	n.a.
	Pagamenti	0,00	224.203.215,92	224.203.215,92
	Rimasto da pagare	0,00	0,00	n.a.
	Economia/maggiori spese	0,00	56.297,08	56.297,08
Totale azione	Stanzamenti	0,00	224.259.513,00	224.259.513,00
	Stanzamenti definitivi	0,00	224.259.513,00	224.259.513,00
	Impegni	n.a.	224.203.215,92	n.a.
	Pagamenti	0,00	224.203.215,92	224.203.215,92
	Rimasto da pagare	0,00	0,00	n.a.
	Economie/maggiori spese	0,00	56.297,08	56.297,08

Principali fatti di gestione

TRATTASI DI SPESE PER TRASFERIMENTI CORRENTI AD AMMINISTRAZIONI PUBBLICHE, DEFINITI MEDIANTE NORMATIVE, ACCORDI E/O CONVENZIONI, NONCHÉ ATTRAVERSO UN ACCURATO MONITORAGGIO DELLE SOMME EFFETTIVAMENTE EROGATE NEL CORSO DEL TEMPO. I PAGAMENTI IN CONTO COMPETENZA E GLI IMPEGNI PRESI NEL PERIODO DI RIFERIMENTO SONO PRESSOCHÉ IN LINEA CON GLI STANZIAMENTI INIZIALI E DEFINITIVI.

AZIONE**2 - Parlamento della Repubblica**

CATEGORIA DI SPESA		Residui	Competenza	Cassa
04 - TRASFERIMENTI CORRENTI AD AMMINISTRAZIONI PUBBLICHE	Stanzamenti	0,00	1.455.689.208,00	1.455.689.208,00
	Stanzamenti definitivi	0,00	1.455.872.208,00	1.455.872.208,00
	Impegni	n.a.	1.455.872.208,00	n.a.
	Pagamenti	0,00	1.455.872.208,00	1.455.872.208,00
	Rimasto da pagare	0,00	0,00	n.a.
	Economia/maggiori spese	0,00	0,00	0,00
22 - CONTRIBUTI AGLI INVESTIMENTI AD AMMINISTRAZIONI PUBBLICHE	Stanzamenti	0,00	0,00	0,00
	Stanzamenti definitivi	0,00	897.900,00	897.900,00
	Impegni	n.a.	897.900,00	n.a.
	Pagamenti	0,00	897.900,00	897.900,00
	Rimasto da pagare	0,00	0,00	n.a.
	Economia/maggiori spese	0,00	0,00	0,00
Totale azione	Stanzamenti	0,00	1.455.689.208,00	1.455.689.208,00
	Stanzamenti definitivi	0,00	1.456.770.108,00	1.456.770.108,00
	Impegni	n.a.	1.456.770.108,00	n.a.
	Pagamenti	0,00	1.456.770.108,00	1.456.770.108,00
	Rimasto da pagare	0,00	0,00	n.a.
	Economie/maggiori spese	0,00	0,00	0,00

Principali fatti di gestione

IMPEGNI E PAGAMENTI SONO PERFETTAMENTE ALLINEATI AGLI STANZIAMENTI DEFINITIVI E NON SI SEGNALENO FATTI DI RILIEVO INTERCORSI NELLA GESTIONE DEI CAPITOLI INTERESSATI.

NOTE INTEGRATIVE RENDICONTO GENERALE DELLO STATO 2024

Scheda azione

MINISTERO DELL'ECONOMIA E DELLE FINANZE

Missione: 17 - Organi costituzionali, a rilevanza costituzionale e Presidenza del Consiglio dei ministri (001)

Programma: 17.1 - Organi costituzionali (001.001)

DIPARTIMENTO DELL'ECONOMIA

AZIONE**3 - Garanzia e legalita' costituzionale delle leggi**

CATEGORIA DI SPESA		Residui	Competenza	Cassa
04 - TRASFERIMENTI CORRENTI AD AMMINISTRAZIONI PUBBLICHE	Stanzamenti	0,00	65.500.000,00	65.500.000,00
	Stanzamenti definitivi	0,00	65.500.000,00	65.500.000,00
	Impegni	n.a.	65.500.000,00	n.a.
	Pagamenti	0,00	65.500.000,00	65.500.000,00
	Rimasto da pagare	0,00	0,00	n.a.
	Economia/maggiori spese	0,00	0,00	0,00
22 - CONTRIBUTI AGLI INVESTIMENTI AD AMMINISTRAZIONI PUBBLICHE	Stanzamenti	0,00	66.144,00	66.144,00
	Stanzamenti definitivi	0,00	66.144,00	66.144,00
	Impegni	n.a.	66.144,00	n.a.
	Pagamenti	0,00	66.144,00	66.144,00
	Rimasto da pagare	0,00	0,00	n.a.
	Economia/maggiori spese	0,00	0,00	0,00
Totale azione		0,00	65.566.144,00	65.566.144,00
		0,00	65.566.144,00	65.566.144,00
		n.a.	65.566.144,00	n.a.
		0,00	65.566.144,00	65.566.144,00
		0,00	0,00	n.a.
		0,00	0,00	0,00

Principali fatti di gestione

IMPEGNI E PAGAMENTI SONO PERFETTAMENTE ALLINEATI AGLI STANZIAMENTI DEFINITIVI E NON SI SEGNALANO FATTI DI RILIEVO INTERCORSI NELLA GESTIONE DEI CAPITOLI INTERESSATI.

AZIONE**5 - Supporto al Parlamento nelle materie di politica economica del lavoro e delle politiche sociali**

CATEGORIA DI SPESA		Residui	Competenza	Cassa
04 - TRASFERIMENTI CORRENTI AD AMMINISTRAZIONI PUBBLICHE	Stanzamenti	0,00	7.116.803,00	7.116.803,00
	Stanzamenti definitivi	0,00	7.116.803,00	7.116.803,00
	Impegni	n.a.	7.116.803,00	n.a.
	Pagamenti	0,00	7.116.803,00	7.116.803,00
	Rimasto da pagare	0,00	0,00	n.a.
	Economia/maggiori spese	0,00	0,00	0,00
Totale azione		0,00	7.116.803,00	7.116.803,00
		0,00	7.116.803,00	7.116.803,00
		n.a.	7.116.803,00	n.a.
		0,00	7.116.803,00	7.116.803,00
		0,00	0,00	n.a.
		0,00	0,00	0,00

Principali fatti di gestione

IMPEGNI E PAGAMENTI SONO PERFETTAMENTE ALLINEATI AGLI STANZIAMENTI DEFINITIVI E NON SI SEGNALANO FATTI DI RILIEVO INTERCORSI NELLA GESTIONE DEI CAPITOLI INTERESSATI.

NOTE INTEGRATIVE RENDICONTO GENERALE DELLO STATO 2024

Scheda azione

MINISTERO DELL'ECONOMIA E DELLE FINANZE

Missione: 17 - Organi costituzionali, a rilevanza costituzionale e Presidenza del Consiglio dei ministri (001)

Programma: 17.1 - Organi costituzionali (001.001)

DIPARTIMENTO DELL'ECONOMIA

Totale del programma	<i>Stanziamenti</i>	0,00	1.752.631.668,00	1.752.631.668,00
	<i>Stanziamenti definitivi</i>	0,00	1.753.712.568,00	1.753.712.568,00
	<i>Impegni</i>	n.a.	1.753.656.270,92	n.a.
	<i>Pagamenti</i>	0,00	1.753.656.270,92	1.753.656.270,92
	<i>Rimasto da pagare</i>	0,00	0,00	n.a.
	<i>Economie/maggiori spese</i>	0,00	56.297,08	56.297,08

NOTE INTEGRATIVE RENDICONTO GENERALE DELLO STATO 2024

Piano degli obiettivi per programma

MINISTERO DELL'ECONOMIA E DELLE FINANZE

Missione: 17 - Organi costituzionali, a rilevanza costituzionale e Presidenza del Consiglio dei ministri (001)

Programma: 17.2 - Presidenza del Consiglio dei Ministri (001.003)

Trasferimenti per il funzionamento della Presidenza del Consiglio dei Ministri, anche per le celebrazioni ed eventi a carattere nazionale. Interventi in materia di salvaguardia dei territori montani. Trasferimento dell'8 per mille del gettito dell'imposta sul reddito delle persone fisiche (IRPEF), per la quota dello Stato, al fine di finanziare interventi di carattere straordinario

DIPARTIMENTO DELL'ECONOMIA

Azioni non correlate ad Obiettivi	Stanzamenti		Impegni	Pagamenti
	LB	Definitivi		
1 - Indirizzo e coordinamento dell'azione di Governo	CP 563.671.883,00	642.898.453,00	639.375.419,60	639.332.124,60
	CS 563.671.883,00	645.812.815,00	n.a.	639.368.197,60
2 - Celebrazioni ed eventi a carattere nazionale ed internazionale	CP 467.623.696,00	546.992.438,00	546.992.438,00	546.951.931,00
	CS 467.223.696,00	549.192.438,00	n.a.	549.151.931,00
3 - Contributo allo Stato dell'8 per mille	CP 62.029.694,00	202.460.187,00	202.460.187,00	202.460.187,00
	CS 62.029.694,00	202.460.187,00	n.a.	202.460.187,00
6 - Interventi in materia di salvaguardia dei territori montani e aree di confine	CP 207.740.927,00	227.740.927,00	227.740.927,00	227.740.927,00
	CS 207.740.927,00	227.740.927,00	n.a.	227.740.927,00
Totale del Programma	CP 1.301.066.200,00	1.620.092.005,00	1.616.568.972,00	1.616.485.170,00
	CS 1.300.666.200,00	1.625.206.367,00	n.a.	1.618.721.243,00
Totale della Missione	CP 3.053.697.868,00	3.373.804.573,00	3.370.225.243,00	3.370.141.441,00
	CS 3.053.297.868,00	3.378.918.935,00	n.a.	3.372.377.514,00
Totale del Ministero	CP 819.694.447.994,00	837.494.204.411,00	788.637.589.751,00	757.008.601.114,00
	CS 833.445.894.468,00	847.040.729.206,00	n.a.	778.611.598.131,00

NOTE INTEGRATIVE RENDICONTO GENERALE DELLO STATO 2024

Scheda azione

MINISTERO DELL'ECONOMIA E DELLE FINANZE

Missione: 17 - Organi costituzionali, a rilevanza costituzionale e Presidenza del Consiglio dei ministri (001)

Programma: 17.2 - Presidenza del Consiglio dei Ministri (001.003)

DIPARTIMENTO DELL'ECONOMIA

AZIONE**1 - Indirizzo e coordinamento dell'azione di Governo**

CATEGORIA DI SPESA		Residui	Competenza	Cassa
04 - TRASFERIMENTI CORRENTI AD AMMINISTRAZIONI PUBBLICHE	Stanzamenti	36.073,00	552.016.711,00	552.016.711,00
	Stanzamenti definitivi	36.073,00	585.243.281,00	588.157.643,00
	Impegni	n.a.	581.720.247,60	n.a.
	Pagamenti	36.073,00	581.676.952,60	581.713.025,60
	Rimasto da pagare	0,00	43.295,00	n.a.
	Economia/maggiori spese	0,00	3.523.033,40	6.444.617,40
22 - CONTRIBUTI AGLI INVESTIMENTI AD AMMINISTRAZIONI PUBBLICHE	Stanzamenti	0,00	4.655.172,00	4.655.172,00
	Stanzamenti definitivi	0,00	50.655.172,00	50.655.172,00
	Impegni	n.a.	50.655.172,00	n.a.
	Pagamenti	0,00	50.655.172,00	50.655.172,00
	Rimasto da pagare	0,00	0,00	n.a.
	Economia/maggiori spese	0,00	0,00	0,00
26 - ALTRI TRASFERIMENTI IN CONTO CAPITALE	Stanzamenti	0,00	7.000.000,00	7.000.000,00
	Stanzamenti definitivi	0,00	7.000.000,00	7.000.000,00
	Impegni	n.a.	7.000.000,00	n.a.
	Pagamenti	0,00	7.000.000,00	7.000.000,00
	Rimasto da pagare	0,00	0,00	n.a.
	Economia/maggiori spese	0,00	0,00	0,00
Totale azione		36.073,00	563.671.883,00	563.671.883,00
		36.073,00	642.898.453,00	645.812.815,00
		n.a.	639.375.419,60	n.a.
		36.073,00	639.332.124,60	639.368.197,60
		0,00	43.295,00	n.a.
		0,00	3.523.033,40	6.444.617,40

Principali fatti di gestione

TRATTASI DI SPESE PER TRASFERIMENTI CORRENTI AD AMMINISTRAZIONI PUBBLICHE, DEFINITI MEDIANTE NORMATIVE, ACCORDI E/O CONVENZIONI, NONCHÉ ATTRAVERSO UN ACCURATO MONITORAGGIO DELLE SOMME EFFETTIVAMENTE EROGATE NEL CORSO DEL TEMPO. IMPEGNI E PAGAMENTI SONO PRESSOCCHÉ IN LINEA CON GLI STANZIAMENTI DEFINITIVI.

AZIONE**2 - Celebrazioni ed eventi a carattere nazionale ed internazionale**

CATEGORIA DI SPESA		Residui	Competenza	Cassa
04 - TRASFERIMENTI CORRENTI AD AMMINISTRAZIONI PUBBLICHE	Stanzamenti	2.200.000,00	1.023.696,00	623.696,00
	Stanzamenti definitivi	2.200.000,00	74.593.077,00	76.793.077,00
	Impegni	n.a.	74.593.077,00	n.a.
	Pagamenti	2.200.000,00	74.552.570,00	76.752.570,00
	Rimasto da pagare	0,00	40.507,00	n.a.
	Economia/maggiori spese	0,00	0,00	40.507,00
06 - TRASFERIMENTI CORRENTI A IMPRESE	Stanzamenti	0,00	2.000.000,00	2.000.000,00
	Stanzamenti definitivi	0,00	7.799.361,00	7.799.361,00
	Impegni	n.a.	7.799.361,00	n.a.
	Pagamenti	0,00	7.799.361,00	7.799.361,00
	Rimasto da pagare	0,00	0,00	n.a.
	Economia/maggiori spese	0,00	0,00	0,00

continua...

NOTE INTEGRATIVE RENDICONTO GENERALE DELLO STATO 2024

Scheda azione

MINISTERO DELL'ECONOMIA E DELLE FINANZE

Missione: 17 - Organi costituzionali, a rilevanza costituzionale e Presidenza del Consiglio dei ministri (001)

Programma: 17.2 - Presidenza del Consiglio dei Ministri (001.003)

DIPARTIMENTO DELL'ECONOMIA

...segue Azione

2 - Celebrazioni ed eventi a carattere nazionale ed internazionale

CATEGORIA DI SPESA		Residui	Competenza	Cassa
26 - ALTRI TRASFERIMENTI IN CONTO CAPITALE	Stanziamenti	0,00	464.600.000,00	464.600.000,00
	Stanziamenti definitivi	0,00	464.600.000,00	464.600.000,00
	Impegni	n.a.	464.600.000,00	n.a.
	Pagamenti	0,00	464.600.000,00	464.600.000,00
	Rimasto da pagare	0,00	0,00	n.a.
	Economia/maggiori spese	0,00	0,00	0,00
Totale azione	Stanziamenti	2.200.000,00	467.623.696,00	467.223.696,00
	Stanziamenti definitivi	2.200.000,00	546.992.438,00	549.192.438,00
	Impegni	n.a.	546.992.438,00	n.a.
	Pagamenti	2.200.000,00	546.951.931,00	549.151.931,00
	Rimasto da pagare	0,00	40.507,00	n.a.
	Economie/maggiori spese	0,00	0,00	40.507,00

Principali fatti di gestione

IMPEGNI E PAGAMENTI SONO PERFETTAMENTE ALLINEATI AGLI STANZIAMENTI DEFINITIVI E NON SI SEGNALANO FATTI DI RILIEVO INTERCORSI NELLA GESTIONE DEI CAPITOLI INTERESSATI.

AZIONE**3 - Contributo allo Stato dell'8 per mille**

CATEGORIA DI SPESA		Residui	Competenza	Cassa
04 - TRASFERIMENTI CORRENTI AD AMMINISTRAZIONI PUBBLICHE	Stanziamenti	0,00	62.029.694,00	62.029.694,00
	Stanziamenti definitivi	0,00	202.460.187,00	202.460.187,00
	Impegni	n.a.	202.460.187,00	n.a.
	Pagamenti	0,00	202.460.187,00	202.460.187,00
	Rimasto da pagare	0,00	0,00	n.a.
	Economia/maggiori spese	0,00	0,00	0,00
Totale azione	Stanziamenti	0,00	62.029.694,00	62.029.694,00
	Stanziamenti definitivi	0,00	202.460.187,00	202.460.187,00
	Impegni	n.a.	202.460.187,00	n.a.
	Pagamenti	0,00	202.460.187,00	202.460.187,00
	Rimasto da pagare	0,00	0,00	n.a.
	Economie/maggiori spese	0,00	0,00	0,00

Principali fatti di gestione

IMPEGNI E PAGAMENTI SONO PERFETTAMENTE ALLINEATI AGLI STANZIAMENTI DEFINITIVI E NON SI SEGNALANO FATTI DI RILIEVO INTERCORSI NELLA GESTIONE DEI CAPITOLI INTERESSATI.

AZIONE**6 - Interventi in materia di salvaguardia dei territori montani e aree di confine**

CATEGORIA DI SPESA		Residui	Competenza	Cassa
04 - TRASFERIMENTI CORRENTI AD AMMINISTRAZIONI PUBBLICHE	Stanziamenti	0,00	205.740.927,00	205.740.927,00
	Stanziamenti definitivi	0,00	205.740.927,00	205.740.927,00
	Impegni	n.a.	205.740.927,00	n.a.
	Pagamenti	0,00	205.740.927,00	205.740.927,00
	Rimasto da pagare	0,00	0,00	n.a.
	Economia/maggiori spese	0,00	0,00	0,00

continua...

NOTE INTEGRATIVE RENDICONTO GENERALE DELLO STATO 2024

Scheda azione

MINISTERO DELL'ECONOMIA E DELLE FINANZE

Missione: 17 - Organi costituzionali, a rilevanza costituzionale e Presidenza del Consiglio dei ministri (001)

Programma: 17.2 - Presidenza del Consiglio dei Ministri (001.003)

DIPARTIMENTO DELL'ECONOMIA

...segue Azione

6 - Interventi in materia di salvaguardia dei territori montani e aree di confine

CATEGORIA DI SPESA		Residui	Competenza	Cassa
22 - CONTRIBUTI AGLI INVESTIMENTI AD AMMINISTRAZIONI PUBBLICHE	Stanzamenti	0,00	0,00	0,00
	Stanzamenti definitivi	0,00	20.000.000,00	20.000.000,00
	Impegni	n.a.	20.000.000,00	n.a.
	Pagamenti	0,00	20.000.000,00	20.000.000,00
	Rimasto da pagare	0,00	0,00	n.a.
	Economia/maggiori spese	0,00	0,00	0,00
26 - ALTRI TRASFERIMENTI IN CONTO CAPITALE	Stanzamenti	0,00	2.000.000,00	2.000.000,00
	Stanzamenti definitivi	0,00	2.000.000,00	2.000.000,00
	Impegni	n.a.	2.000.000,00	n.a.
	Pagamenti	0,00	2.000.000,00	2.000.000,00
	Rimasto da pagare	0,00	0,00	n.a.
	Economia/maggiori spese	0,00	0,00	0,00
Totale azione		0,00	207.740.927,00	207.740.927,00
		0,00	227.740.927,00	227.740.927,00
		n.a.	227.740.927,00	n.a.
		0,00	227.740.927,00	227.740.927,00
		0,00	0,00	n.a.
		0,00	0,00	0,00

Principali fatti di gestione

IMPEGNI E PAGAMENTI SONO PERFETTAMENTE ALLINEATI AGLI STANZIAMENTI DEFINITIVI E NON SI SEGNALANO FATTI DI RILIEVO INTERCORSI NELLA GESTIONE DEI CAPITOLI INTERESSATI.

Totale del programma	<i>Stanzamenti</i>	2.236.073,00	1.301.066.200,00	1.300.666.200,00
	<i>Stanzamenti definitivi</i>	2.236.073,00	1.620.092.005,00	1.625.206.367,00
	<i>Impegni</i>	n.a.	1.616.568.971,60	n.a.
	<i>Pagamenti</i>	2.236.073,00	1.616.485.169,60	1.618.721.242,60
	<i>Rimasto da pagare</i>	0,00	83.802,00	n.a.
	<i>Economie/maggiori spese</i>	0,00	3.523.033,40	6.485.124,40

NOTE INTEGRATIVE RENDICONTO GENERALE DELLO STATO 2024
Piano degli obiettivi per programma

MINISTERO DELL'ECONOMIA E DELLE FINANZE

Missione: 18 - Giovani e sport (030)

Programma: 18.1 - Attivita' ricreative e sport (030.001)

Trasferimenti al Comitato Olimpico Nazionale Italiano (CONI) e alla Presidenza del Consiglio per investimenti e promozione per la pratica dello sport.

DIPARTIMENTO DELL'ECONOMIA

OBIETTIVI CON AZIONI CORRELATE	Stanziamenti		Impegni	Pagamenti	
	LB	Definitivi			
312 ORGANIZZAZIONE E GESTIONE DEL SISTEMA SPORTIVO ITALIANO					
2 - Organizzazione e gestione del sistema sportivo italiano	CP	508.038.903,00	667.738.903,00	667.268.953,00	663.014.849,05
	CS	508.038.903,00	670.738.903,00	n.a.	666.014.849,05

Azioni non correlate ad Obiettivi

	Stanziamenti		Impegni	Pagamenti	
	LB	Definitivi			
1 - Investimenti e promozione per la pratica dello sport	CP	209.039.034,00	239.761.411,00	239.561.410,09	239.561.410,09
	CS	209.039.034,00	243.098.625,00	n.a.	242.898.622,35

Totale del Programma

CP	717.077.937,00	907.500.314,00	906.830.363,09	902.576.259,14
CS	717.077.937,00	913.837.528,00	n.a.	908.913.471,40

Totale della Missione

CP	936.829.064,00	1.397.350.088,00	1.396.680.137,09	1.342.426.033,14
CS	936.829.064,00	1.403.877.473,00	n.a.	1.348.953.416,40

Totale del Ministero

CP	819.694.447.994,00	837.494.204.411,00	788.637.589.750,93	757.008.601.113,54
CS	833.445.894.468,00	847.040.729.206,00	n.a.	778.611.598.131,13

NOTE INTEGRATIVE RENDICONTO GENERALE DELLO STATO 2024

Scheda indicatori per obiettivo

MINISTERO DELL'ECONOMIA E DELLE FINANZE

Missione: 18 - Giovani e sport (030)

Programma: 18.1 - Attività ricreative e sport (030.001)

DIPARTIMENTO DELL'ECONOMIA

OBIETTIVO

312 - ORGANIZZAZIONE E GESTIONE DEL SISTEMA SPORTIVO ITALIANO

SOMME DA TRASFERIRE ALLA PRESIDENZA DEL CONSIGLIO DEI MINISTRI PER IL FINANZIAMENTO DELLE ATTIVITÀ ISTITUZIONALI DEL COMITATO PARALIMPICO NAZIONALE

Azioni Correlate: 2 - Organizzazione e gestione del sistema sportivo italiano

INDICATORE	Valori target a LB 2024	Valori a Rendiconto 2024
1 - GRADO DI EROGAZIONE DEI PAGAMENTI	90% <= x <= 100%	99,29%

Descrizione: GRADO DI EROGAZIONE DEI PAGAMENTI

Tipologia: Indicatore di realizzazione finanziaria

Unità di misura: -

Metodo di calcolo: PAGATO CONTO COMPETENZA / STANZIAMENTI DEFINITIVI * 100

Fonte del dato: BILANCIO FINANZIARIO

Valore di riferimento

VALORE ASSUNTO DALL'INDICATORE NELL'ULTIMO ESERCIZIO CONSUNTIVATO 97,49%

INDICATORE	Valori target a LB 2024	Valori a Rendiconto 2024
2 - GRADO DI UTILIZZO DELLE RISORSE AL VERIFICARSI DEGLI EVENTI CHE NE IMPLICANO L'EROGAZIONE	100%	100%

Descrizione: GRADO DI UTILIZZO DELLE RISORSE AL VERIFICARSI DEGLI EVENTI CHE NE IMPLICANO L'EROGAZIONE

Tipologia: Indicatore di realizzazione finanziaria

Unità di misura: -

Metodo di calcolo: PAGATO CONTO COMPETENZA PIÙ RESIDUI ACCERTATI DI NUOVA FORMAZIONE / SOMME DA EROGARE EFFETTIVE * 100

Fonte del dato: BILANCIO FINANZIARIO

INDICATORE	Valori target a LB 2024	Valori a Rendiconto 2024
3 - GRADO DI UTILIZZO DELLE RISORSE	90% <= x <= 100%	99,93%

Descrizione: GRADO DI UTILIZZO DELLE RISORSE

Tipologia: Indicatore di realizzazione finanziaria

Unità di misura: -

Metodo di calcolo: PAGATO CONTO COMPETENZA PIÙ RESIDUI ACCERTATI DI NUOVA FORMAZIONE / STANZIAMENTI DEFINITIVI * 100

Fonte del dato: BILANCIO FINANZIARIO

Valore di riferimento

VALORE ASSUNTO DALL'INDICATORE NELL'ULTIMO ESERCIZIO CONSUNTIVATO 99,96%

NOTE INTEGRATIVE RENDICONTO GENERALE DELLO STATO 2024

Scheda azione

MINISTERO DELL'ECONOMIA E DELLE FINANZE

Missione: 18 - Giovani e sport (030)

Programma: 18.1 - Attività ricreative e sport (030.001)

DIPARTIMENTO DELL'ECONOMIA

AZIONE

1 - Investimenti e promozione per la pratica dello sport

CATEGORIA DI SPESA		Residui	Competenza	Cassa
04 - TRASFERIMENTI CORRENTI AD AMMINISTRAZIONI PUBBLICHE	Stanzamenti	0,00	40.312.949,00	40.312.949,00
	Stanzamenti definitivi	0,00	63.918.159,00	63.918.159,00
	Impegni	n.a.	63.718.159,00	n.a.
	Pagamenti	0,00	63.718.159,00	63.718.159,00
	Rimasto da pagare	0,00	0,00	n.a.
	Economia/maggiori spese	0,00	200.000,00	200.000,00
22 - CONTRIBUTI AGLI INVESTIMENTI AD AMMINISTRAZIONI PUBBLICHE	Stanzamenti	3.337.212,26	0,00	0,00
	Stanzamenti definitivi	3.337.212,26	7.117.167,00	10.454.381,00
	Impegni	n.a.	7.117.166,09	n.a.
	Pagamenti	3.337.212,26	7.117.166,09	10.454.378,35
	Rimasto da pagare	0,00	0,00	n.a.
	Economia/maggiori spese	0,00	0,91	2,65
26 - ALTRI TRASFERIMENTI IN CONTO CAPITALE	Stanzamenti	0,00	168.726.085,00	168.726.085,00
	Stanzamenti definitivi	0,00	168.726.085,00	168.726.085,00
	Impegni	n.a.	168.726.085,00	n.a.
	Pagamenti	0,00	168.726.085,00	168.726.085,00
	Rimasto da pagare	0,00	0,00	n.a.
	Economia/maggiori spese	0,00	0,00	0,00
Totale azione	Stanzamenti	3.337.212,26	209.039.034,00	209.039.034,00
	Stanzamenti definitivi	3.337.212,26	239.761.411,00	243.098.625,00
	Impegni	n.a.	239.561.410,09	n.a.
	Pagamenti	3.337.212,26	239.561.410,09	242.898.622,35
	Rimasto da pagare	0,00	0,00	n.a.
	Economie/maggiori spese	0,00	200.000,91	200.002,65

Principali fatti di gestione

IMPEGNI E PAGAMENTI SONO PERFETTAMENTE ALLINEATI AGLI STANZIAMENTI DEFINITIVI E NON SI SEGNALANO FATTI DI RILIEVO INTERCORSI NELLA GESTIONE DEI CAPITOLI INTERESSATI.

AZIONE

2 - Organizzazione e gestione del sistema sportivo italiano

CATEGORIA DI SPESA		Residui	Competenza	Cassa
04 - TRASFERIMENTI CORRENTI AD AMMINISTRAZIONI PUBBLICHE	Stanzamenti	3.000.000,00	468.038.903,00	468.038.903,00
	Stanzamenti definitivi	3.000.000,00	627.738.903,00	630.738.903,00
	Impegni	n.a.	627.268.953,00	n.a.
	Pagamenti	3.000.000,00	625.568.953,00	628.568.953,00
	Rimasto da pagare	0,00	1.700.000,00	n.a.
	Economia/maggiori spese	0,00	469.950,00	2.169.950,00
26 - ALTRI TRASFERIMENTI IN CONTO CAPITALE	Stanzamenti	0,00	40.000.000,00	40.000.000,00
	Stanzamenti definitivi	0,00	40.000.000,00	40.000.000,00
	Impegni	n.a.	40.000.000,00	n.a.
	Pagamenti	0,00	37.445.896,05	37.445.896,05
	Rimasto da pagare	0,00	2.554.103,95	n.a.
	Economia/maggiori spese	0,00	0,00	2.554.103,95

continua...

NOTE INTEGRATIVE RENDICONTO GENERALE DELLO STATO 2024

Scheda azione

MINISTERO DELL'ECONOMIA E DELLE FINANZE

Missione: 18 - Giovani e sport (030)

Programma: 18.1 - Attività ricreative e sport (030.001)

DIPARTIMENTO DELL'ECONOMIA

...segue Azione **2 - Organizzazione e gestione del sistema sportivo italiano**

CATEGORIA DI SPESA	Residui	Competenza	Cassa
Stanziamenti	3.000.000,00	508.038.903,00	508.038.903,00
Stanziamenti definitivi	3.000.000,00	667.738.903,00	670.738.903,00
Impegni	n.a.	667.268.953,00	n.a.
Pagamenti	3.000.000,00	663.014.849,05	666.014.849,05
Rimasto da pagare	0,00	4.254.103,95	n.a.
Economie/maggiori spese	0,00	469.950,00	4.724.053,95

Principali fatti di gestione

IMPEGNI E PAGAMENTI SONO IN LINEA CON GLI STANZIAMENTI DEFINITIVI E NON SI SEGNALANO FATTI DI RILIEVO INTERCORSI NELLA GESTIONE DEI CAPITOLI INTERESSATI.

Stanziamenti	6.337.212,26	717.077.937,00	717.077.937,00
Stanziamenti definitivi	6.337.212,26	907.500.314,00	913.837.528,00
Impegni	n.a.	906.830.363,09	n.a.
Pagamenti	6.337.212,26	902.576.259,14	908.913.471,40
Rimasto da pagare	0,00	4.254.103,95	n.a.
Economie/maggiori spese	0,00	669.950,91	4.924.056,60

NOTE INTEGRATIVE RENDICONTO GENERALE DELLO STATO 2024
Piano degli obiettivi per programma

MINISTERO DELL'ECONOMIA E DELLE FINANZE
Missione: 18 - Giovani e sport (030)

Programma: 18.2 - Incentivazione e sostegno alla gioventu' (030.002)

Risorse assegnate della Presidenza del Consiglio dei Ministri destinate a promuovere la formazione culturale e professionale dei giovani e favorirne l'inserimento nel mondo del lavoro. Trasferimenti all'agenzia nazionale per i giovani. Incentivazione alla progettualita' ed a nuove forme di imprenditorialita' giovanile. Fondo occorrente per gli interventi del servizio civile nazionale.

DIPARTIMENTO DELL'ECONOMIA

Azioni non correlate ad Obiettivi	Stanziamenti		Impegni	Pagamenti
	LB	Definitivi		
1 - Interventi a favore dei giovani	CP	76.699.142,00	76.797.789,00	76.797.789,00
	CS	76.699.142,00	n.a.	76.987.960,00
2 - Servizio Civile Nazionale	CP	143.051.985,00	413.051.985,00	363.051.985,00
	CS	143.051.985,00	n.a.	363.051.985,00
Totale del Programma	CP	219.751.127,00	489.849.774,00	439.849.774,00
	CS	219.751.127,00	n.a.	440.039.945,00
Totale della Missione	CP	936.829.064,00	1.397.350.088,00	1.342.426.033,00
	CS	936.829.064,00	n.a.	1.348.953.416,00
Totale del Ministero	CP	819.694.447.994,00	837.494.204.411,00	757.008.601.114,00
	CS	833.445.894.468,00	n.a.	778.611.598.131,00

NOTE INTEGRATIVE RENDICONTO GENERALE DELLO STATO 2024

Scheda azione

MINISTERO DELL'ECONOMIA E DELLE FINANZE

Missione: 18 - Giovani e sport (030)

Programma: 18.2 - Incentivazione e sostegno alla gioventu' (030.002)

DIPARTIMENTO DELL'ECONOMIA

AZIONE

1 - Interventi a favore dei giovani

CATEGORIA DI SPESA		Residui	Competenza	Cassa
04 - TRASFERIMENTI CORRENTI AD AMMINISTRAZIONI PUBBLICHE	Stanzamenti	190.171,00	76.699.142,00	76.699.142,00
	Stanzamenti definitivi	190.171,00	76.797.789,00	76.987.960,00
	Impegni	n.a.	76.797.789,00	n.a.
	Pagamenti	190.171,00	76.797.789,00	76.987.960,00
	Rimasto da pagare	0,00	0,00	n.a.
	Economia/maggiori spese	0,00	0,00	0,00
Totale azione		190.171,00	76.699.142,00	76.699.142,00
		190.171,00	76.797.789,00	76.987.960,00
		n.a.	76.797.789,00	n.a.
		190.171,00	76.797.789,00	76.987.960,00
		0,00	0,00	n.a.
		0,00	0,00	0,00

Principali fatti di gestione

IMPEGNI E PAGAMENTI SONO PERFETTAMENTE ALLINEATI AGLI STANZIAMENTI DEFINITIVI E NON SI SEGNALANO FATTI DI RILIEVO INTERCORSI NELLA GESTIONE DEI CAPITOLI INTERESSATI.

AZIONE

2 - Servizio Civile Nazionale

CATEGORIA DI SPESA		Residui	Competenza	Cassa
04 - TRASFERIMENTI CORRENTI AD AMMINISTRAZIONI PUBBLICHE	Stanzamenti	0,00	143.051.985,00	143.051.985,00
	Stanzamenti definitivi	0,00	413.051.985,00	413.051.985,00
	Impegni	n.a.	413.051.985,00	n.a.
	Pagamenti	0,00	363.051.985,00	363.051.985,00
	Rimasto da pagare	0,00	50.000.000,00	n.a.
	Economia/maggiori spese	0,00	0,00	50.000.000,00
Totale azione		0,00	143.051.985,00	143.051.985,00
		0,00	413.051.985,00	413.051.985,00
		n.a.	413.051.985,00	n.a.
		0,00	363.051.985,00	363.051.985,00
		0,00	50.000.000,00	n.a.
		0,00	0,00	50.000.000,00

Principali fatti di gestione

IMPEGNI E PAGAMENTI SONO PERFETTAMENTE ALLINEATI AGLI STANZIAMENTI DEFINITIVI E NON SI SEGNALANO FATTI DI RILIEVO INTERCORSI NELLA GESTIONE DEI CAPITOLI INTERESSATI.

Totale del programma	Stanzamenti	190.171,00	219.751.127,00	219.751.127,00
	Stanzamenti definitivi	190.171,00	489.849.774,00	490.039.945,00
	Impegni	n.a.	489.849.774,00	n.a.
	Pagamenti	190.171,00	439.849.774,00	440.039.945,00
	Rimasto da pagare	0,00	50.000.000,00	n.a.
	Economie/maggiori spese	0,00	0,00	50.000.000,00

NOTE INTEGRATIVE RENDICONTO GENERALE DELLO STATO 2024
Piano degli obiettivi per programma

MINISTERO DELL'ECONOMIA E DELLE FINANZE

Missione: 19 - Giustizia (006)

Programma: 19.2 - Giustizia amministrativa (006.007)

Trasferimenti al Consiglio di Stato, ai Tribunali amministrativi regionali e al Consiglio Giustizia Amministrativa della Regione Sicilia

DIPARTIMENTO DELL'ECONOMIA

Azioni non correlate ad Obiettivi	Stanziamenti		Impegni	Pagamenti
	LB	Definitivi		
1 - Giustizia amministrativa	CP	192.935.681,00	227.669.654,00	227.656.609,00
	CS	192.935.681,00	233.026.870,00	n.a.
Totale del Programma	CP	192.935.681,00	227.669.654,00	227.656.609,00
	CS	192.935.681,00	233.026.870,00	n.a.
Totale della Missione	CP	447.491.033,00	512.818.974,00	473.847.510,00
	CS	447.491.033,00	519.428.687,00	n.a.
Totale del Ministero	CP	819.694.447.994,00	837.494.204.411,00	788.637.589.751,00
	CS	833.445.894.468,00	847.040.729.206,00	n.a.

NOTE INTEGRATIVE RENDICONTO GENERALE DELLO STATO 2024

Scheda azione

MINISTERO DELL'ECONOMIA E DELLE FINANZE

Missione: 19 - Giustizia (006)

Programma: 19.2 - Giustizia amministrativa (006.007)

DIPARTIMENTO DELL'ECONOMIA

AZIONE

1 - Giustizia amministrativa

CATEGORIA DI SPESA		Residui	Competenza	Cassa
04 - TRASFERIMENTI CORRENTI AD AMMINISTRAZIONI PUBBLICHE	Stanziamenti	5.357.216,00	192.935.681,00	192.935.681,00
	Stanziamenti definitivi	5.357.216,00	227.669.654,00	233.026.870,00
	Impegni	n.a.	227.656.609,00	n.a.
	Pagamenti	5.357.216,00	227.656.609,00	233.013.825,00
	Rimasto da pagare	0,00	0,00	n.a.
	Economia/maggiori spese	0,00	13.045,00	13.045,00
Totale azione	Stanziamenti	5.357.216,00	192.935.681,00	192.935.681,00
	Stanziamenti definitivi	5.357.216,00	227.669.654,00	233.026.870,00
	Impegni	n.a.	227.656.609,00	n.a.
	Pagamenti	5.357.216,00	227.656.609,00	233.013.825,00
	Rimasto da pagare	0,00	0,00	n.a.
	Economie/maggiori spese	0,00	13.045,00	13.045,00

Principali fatti di gestione

TRATTASI DI TRASFERIMENTI CORRENTI AD AMMINISTRAZIONI PUBBLICHE DEFINITI MEDIANTE NORMATIVE, ACCORDI E/O CONVENZIONI E UN ACCURATO MONITORAGGIO DELLE SOMME EFFETTIVAMENTE EROGATE NEL CORSO DEL TEMPO. IMPEGNI E PAGAMENTI PRESI NEL PERIODO DI RIFERIMENTO SONO SOSTANZIALMENTE IN LINEA CON GLI STANZIAMENTI DEFINITIVI.

Totale del programma	Stanziamenti	5.357.216,00	192.935.681,00	192.935.681,00
	Stanziamenti definitivi	5.357.216,00	227.669.654,00	233.026.870,00
	Impegni	n.a.	227.656.609,00	n.a.
	Pagamenti	5.357.216,00	227.656.609,00	233.013.825,00
	Rimasto da pagare	0,00	0,00	n.a.
	Economie/maggiori spese	0,00	13.045,00	13.045,00

NOTE INTEGRATIVE RENDICONTO GENERALE DELLO STATO 2024
Piano degli obiettivi per programma

MINISTERO DELL'ECONOMIA E DELLE FINANZE
Missione: 19 - Giustizia (006)

Programma: 19.3 - Autogoverno della magistratura (006.008)

Trasferimenti al Consiglio Superiore della Magistratura
DIPARTIMENTO DELL'ECONOMIA

Azioni non correlate ad Obiettivi	Stanziamenti		Impegni	Pagamenti
	LB	Definitivi		
1 - Garanzia dell'autonomia e indipendenza dell'ordine giudiziario	CP	36.301.550,00	37.021.974,00	37.021.974,00
	CS	36.301.550,00	n.a.	37.021.974,00
Totale del Programma	CP	36.301.550,00	37.021.974,00	37.021.974,00
	CS	36.301.550,00	n.a.	37.021.974,00
Totale della Missione	CP	447.491.033,00	473.847.510,00	459.628.972,00
	CS	447.491.033,00	n.a.	467.072.884,00
Totale del Ministero	CP	819.694.447.994,00	788.637.589.751,00	757.008.601.114,00
	CS	833.445.894.468,00	n.a.	778.611.598.131,00

NOTE INTEGRATIVE RENDICONTO GENERALE DELLO STATO 2024

Scheda azione

MINISTERO DELL'ECONOMIA E DELLE FINANZE

Missione: 19 - Giustizia (006)

Programma: 19.3 - Autogoverno della magistratura (006.008)

DIPARTIMENTO DELL'ECONOMIA

AZIONE

1 - Garanzia dell'autonomia e indipendenza dell'ordine giudiziario

CATEGORIA DI SPESA		Residui	Competenza	Cassa
04 - TRASFERIMENTI CORRENTI AD AMMINISTRAZIONI PUBBLICHE	Stanzamenti	0,00	36.301.550,00	36.301.550,00
	Stanzamenti definitivi	0,00	36.536.974,00	36.536.974,00
	Impegni	n.a.	36.536.974,00	n.a.
	Pagamenti	0,00	36.536.974,00	36.536.974,00
	Rimasto da pagare	0,00	0,00	n.a.
	Economia/maggiori spese	0,00	0,00	0,00
22 - CONTRIBUTI AGLI INVESTIMENTI AD AMMINISTRAZIONI PUBBLICHE	Stanzamenti	0,00	0,00	0,00
	Stanzamenti definitivi	0,00	485.000,00	485.000,00
	Impegni	n.a.	485.000,00	n.a.
	Pagamenti	0,00	485.000,00	485.000,00
	Rimasto da pagare	0,00	0,00	n.a.
	Economia/maggiori spese	0,00	0,00	0,00
Totale azione		0,00	36.301.550,00	36.301.550,00
		0,00	37.021.974,00	37.021.974,00
		n.a.	37.021.974,00	n.a.
		0,00	37.021.974,00	37.021.974,00
		0,00	0,00	n.a.
		0,00	0,00	0,00

Principali fatti di gestione

IMPEGNI E PAGAMENTI SONO PERFETTAMENTE IN LINEA CON GLI STANZIAMENTI DEFINITIVI E NON SI SEGNALANO FATTI DI RILIEVO INTERCORSI NELLA GESTIONE DEI CAPITOLI INTERESSATI.

Totale del programma	<i>Stanzamenti</i>	<i>0,00</i>	<i>36.301.550,00</i>	<i>36.301.550,00</i>
	<i>Stanzamenti definitivi</i>	<i>0,00</i>	<i>37.021.974,00</i>	<i>37.021.974,00</i>
	<i>Impegni</i>	<i>n.a.</i>	<i>37.021.974,00</i>	<i>n.a.</i>
	<i>Pagamenti</i>	<i>0,00</i>	<i>37.021.974,00</i>	<i>37.021.974,00</i>
	<i>Rimasto da pagare</i>	<i>0,00</i>	<i>0,00</i>	<i>n.a.</i>
	<i>Economie/maggiori spese</i>	<i>0,00</i>	<i>0,00</i>	<i>0,00</i>

NOTE INTEGRATIVE RENDICONTO GENERALE DELLO STATO 2024

Piano degli obiettivi per programma

MINISTERO DELL'ECONOMIA E DELLE FINANZE

Missione: 19 - Giustizia (006)

Programma: 19.4 - Coordinamento del sistema della giustizia tributaria (006.012)

Funzionamento della Giurisdizione tributaria esercitata dalle Commissioni Tributarie Regionali e provinciali; funzionamento del Consiglio di Presidenza della Giustizia Tributaria; assistenza all'attività delle commissioni tributarie; monitoraggio statistico ed analisi del processo tributario; normativa del contenzioso tributario, monitoraggio ed analisi della giurisprudenza; trasferimenti al Garante dei diritti del contribuente

DIPARTIMENTO DELLA GIUSTIZIA TRIBUTARIA

OBIETTIVI CON AZIONI CORRELATE		Stanziamenti		Impegni	Pagamenti
		LB	Definitivi		
328 GARANTIRE AI CITTADINI UNA GIURISDIZIONE TRIBUTARIA PIÙ EFFICIENTE, IN COERENZA CON LE FINALITÀ INDIVIDUATE DAL PNRR, ANCHE MEDIANTE LA REVISIONE DELLA DISCIPLINA ORDINAMENTALE E PROCESSUALE DELLA GIUSTIZIA TRIBUTARIA E L'ADEGUAMENTO DEL SISTEMA INFORMATIVO ALL'EVOLUZIONE E INNOVAZIONE TECNOLOGICA.					
3 - Indirizzo, regolamentazione e coordinamento del sistema della giustizia tributaria	CP	8.711.226,00	15.964.408,17	10.381.997,72	10.347.313,39
	CS	8.711.226,00	15.964.408,17	n.a.	10.347.313,39
di cui: stima della quota dell'azione: 1 - Spese di personale per il programma (personale amministrativo)	CP	3.990.210,00	10.121.268,81	8.328.738,56	8.328.738,56
	CS	3.990.210,00	10.121.268,81	n.a.	8.328.738,56
di cui: stima della quota dell'azione: 2 - Spese di personale per il programma (magistrati tributari)	CP	614.392,00	1.009.081,36	391.334,30	391.209,34
	CS	614.392,00	1.009.081,36	n.a.	391.209,34
4 - Sviluppo del sistema informativo della giustizia tributaria e innovazione della strumentazione informatica in dotazione agli uffici del Dipartimento e alle sedi giudiziarie tributarie	CP	15.125.930,00	18.400.942,47	17.121.951,30	4.629.900,06
	CS	15.125.930,00	19.400.942,47	n.a.	5.629.900,06
di cui: stima della quota dell'azione: 1 - Spese di personale per il programma (personale amministrativo)	CP	2.280.122,00	5.370.756,86	4.419.567,40	4.419.567,40
	CS	2.280.122,00	5.370.756,86	n.a.	4.419.567,40
di cui: stima della quota dell'azione: 2 - Spese di personale per il programma (magistrati tributari)	CP	351.082,00	535.459,61	207.657,90	207.591,59
	CS	351.082,00	535.459,61	n.a.	207.591,59
5 - Organo di autogoverno della magistratura tributaria e garanzia dei diritti del contribuente	CP	10.721.409,00	14.155.560,96	11.546.321,99	11.506.647,80
	CS	10.721.409,00	14.155.560,96	n.a.	11.506.647,80
di cui: stima della quota dell'azione: 1 - Spese di personale per il programma (personale amministrativo)	CP	4.560.240,00	7.908.122,31	6.507.552,00	6.507.552,00
	CS	4.560.240,00	7.908.122,31	n.a.	6.507.552,00
di cui: stima della quota dell'azione: 2 - Spese di personale per il programma (magistrati tributari)	CP	702.163,00	788.432,65	305.763,99	305.666,35
	CS	702.163,00	788.432,65	n.a.	305.666,35
6 - Funzionamento delle sedi giudiziarie tributarie	CP	183.695.237,00	199.606.434,40	170.118.656,33	168.466.528,02
	CS	183.695.237,00	199.858.931,40	n.a.	169.553.223,76
di cui: stima della quota dell'azione: 1 - Spese di personale per il programma (personale amministrativo)	CP	103.175.451,00	117.564.599,02	96.743.286,38	96.743.286,38
	CS	103.175.451,00	117.564.599,02	n.a.	96.743.286,38
di cui: stima della quota dell'azione: 2 - Spese di personale per il programma (magistrati tributari)	CP	15.886.421,00	11.721.084,38	4.545.582,44	4.544.130,86
	CS	15.886.421,00	11.721.084,38	n.a.	4.544.130,86
Totale del Programma	CP	218.253.802,00	248.127.346,00	209.168.927,34	194.950.389,27
	CS	218.253.802,00	249.379.843,00	n.a.	197.037.085,01
Totale della Missione	CP	447.491.033,00	512.818.974,00	473.847.510,34	459.628.972,27
	CS	447.491.033,00	519.428.687,00	n.a.	467.072.884,01

Totale del Ministero	CP	819.694.447.994,00	837.494.204.411,00	788.637.589.750,93	757.008.601.113,54
	CS	833.445.894.468,00	847.040.729.206,00	n.a.	778.611.598.131,13

NOTE INTEGRATIVE RENDICONTO GENERALE DELLO STATO 2024

Scheda indicatori per obiettivo

MINISTERO DELL'ECONOMIA E DELLE FINANZE

Missione: 19 - Giustizia (006)

Programma: 19.4 - Coordinamento del sistema della giustizia tributaria (006.012)

DIPARTIMENTO DELLA GIUSTIZIA TRIBUTARIA

OBIETTIVO

328 - GARANTIRE AI CITTADINI UNA GIURISDIZIONE TRIBUTARIA PIÙ EFFICIENTE, IN COERENZA CON LE FINALITÀ INDIVIDUATE DAL PNRR, ANCHE MEDIANTE LA REVISIONE DELLA DISCIPLINA ORDINAMENTALE E PROCESSUALE DELLA GIUSTIZIA TRIBUTARIA E L'ADEGUAMENTO DEL SISTEMA INFORMATIVO ALL'EVOLUZIONE E INNOVAZIONE TECNOLOGICA.

LA FINALITÀ DELL'OBIETTIVO E' QUELLA DI RENDERE LA GIURISDIZIONE TRIBUTARIA PIU' CELERE ED EFFICIENTE MEDIANTE IL SUPPORTO ALL'AUTORITA' POLITICA NELL'ATTUAZIONE DELLA RIFORMA DELLA DISCIPLINA DELLA GIUSTIZIA TRIBUTARIA, GARANTENDO, ALTRESI', L'IMPLEMENTAZIONE E L'EVOLUZIONE TECNOLOGICA DEL SISTEMA INFORMATIVO DELLA GIUSTIZIA TRIBUTARIA - SIGIT - IN USO PRESSO IL DIPARTIMENTO, LE CORTI DI GIUSTIZIA TRIBUTARIA E LE PARTI PROCESSUALI.

Obiettivo strategico collegato alla Priorità Politica: Priorita` D - Fiscalita'

- Azioni Correlate:**
- 3 - Indirizzo, regolamentazione e coordinamento del sistema della giustizia tributaria
 - 4 - Sviluppo del sistema informativo della giustizia tributaria e innovazione della strumentazione informatica in dotazione agli uffici del Dipartimento e alle sedi giudiziarie tributarie
 - 5 - Organo di autogoverno della magistratura tributaria e garanzia dei diritti del contribuente
 - 6 - Funzionamento delle sedi giudiziarie tributarie

INDICATORE	Valori target a LB 2024	Valori a Rendiconto 2024
1 - STUDI, ANALISI, RELAZIONI E PARERI TECNICI RIGUARDANTI LA RIFORMA ORDINAMENTALE E PROCESSUALE DELLA GIUSTIZIA TRIBUTARIA.	>= 90%	100%

Descrizione: L'INDICATORE MISURA IL SUPPORTO FORNITO DAL DIPARTIMENTO ALL'AUTORITÀ POLITICA SU SCHEMI DI NORMATIVA PRIMARIA E SECONDARIA RIGUARDANTI LA RIFORMA ORDINAMENTALE E PROCESSUALE DELLA GIUSTIZIA TRIBUTARIA, IN LINEA CON I CONTENUTI DELLA LEGGE DELEGA FISCALE N. 111 DEL 2023 E DEL DECRETO LEGISLATIVO N. 220 DEL 2023.

Tipologia: Indicatore di risultato (output)

Unità di misura: -

Metodo di calcolo: NUMERO STUDI, ANALISI, PARERI E PROPOSTE NORMATIVE ELABORATI / NUMERO DELLE RICHIESTE PERVENUTE IN MERITO ALLA FORMULAZIONE DI STUDI, ANALISI, PARERI E PROPOSTE NORMATIVE

Fonte del dato: PROTOCOLLO

continua...

NOTE INTEGRATIVE RENDICONTO GENERALE DELLO STATO 2024

Scheda indicatori per obiettivo

MINISTERO DELL'ECONOMIA E DELLE FINANZE

Missione: 19 - Giustizia (006)

Programma: 19.4 - Coordinamento del sistema della giustizia tributaria (006.012)

DIPARTIMENTO DELLA GIUSTIZIA TRIBUTARIA

...segue **328 - GARANTIRE AI CITTADINI UNA GIURISDIZIONE TRIBUTARIA PIÙ EFFICIENTE, IN COERENZA CON LE FINALITÀ INDIVIDUATE DAL PNRR, ANCHE MEDIANTE LA REVISIONE DELLA DISCIPLINA ORDINAMENTALE E PROCESSUALE DELLA GIUSTIZIA TRIBUTARIA E L'ADEGUAMENTO DEL SISTEMA INFORMATIVO ALL'EVOLUZIONE E INNOVAZIONE TECNOLOGICA.**

INDICATORE	Valori target a LB 2024	Valori a Rendiconto 2024
2 - IMPLEMENTAZIONE DI NUOVE FUNZIONALITA' NEL SISTEMA INFORMATIVO DELLA GIUSTIZIA TRIBUTARIA CON CONTESTUALE ADEGUAMENTO ALLE NUOVE TECNOLOGIE INFORMATICHE.	>= 3	9

Descrizione: L'INDICATORE MISURA IL NUMERO DELLE NUOVE FUNZIONALITA' REALIZZATE NEL SISTEMA INFORMATIVO DELLA GIUSTIZIA TRIBUTARIA IN COERENZA CON LA NORMATIVA DEL D.LGS. N. 220/2023 E CON LA FINALITA' PREVISTA DAL PNRR DI GARANTIRE UN MIGLIORE ACCESSO ALLA GIURISPRUDENZA DI MERITO MEDIANTE IL PERFEZIONAMENTO DI APPOSITE PIATTAFORME TECNOLOGICHE TALI DA CONSENTIRE LA CONOSCENZA DELLE SENTENZE AI CITTADINI ED ENTI.

Tipologia: Indicatore di risultato (output)

Unità di misura: FUNZIONALITA' REALIZZATE

Metodo di calcolo: SOMMA FUNZIONALITA' REALIZZATE

Fonte del dato: PROTOCOLLO / SIGIT

NOTE INTEGRATIVE RENDICONTO GENERALE DELLO STATO 2024

Scheda azione

MINISTERO DELL'ECONOMIA E DELLE FINANZE

Missione: 19 - Giustizia (006)

Programma: 19.4 - Coordinamento del sistema della giustizia tributaria (006.012)

DIPARTIMENTO DELLA GIUSTIZIA TRIBUTARIA

AZIONE

1 - Spese di personale per il programma (personale amministrativo)

CATEGORIA DI SPESA		Residui	Competenza	Cassa
01 - REDDITI DA LAVORO DIPENDENTE	Stanziamenti	727,32	104.433.160,00	104.433.160,00
	Stanziamenti definitivi	727,32	128.975.259,00	128.975.259,00
	Impegni	n.a.	104.873.042,99	n.a.
	Pagamenti	0,00	104.873.042,99	104.873.042,99
	Rimasto da pagare	385,34	0,00	n.a.
	Economia/maggiori spese	341,98	24.102.216,01	24.102.216,01
03 - IMPOSTE PAGATE SULLA PRODUZIONE	Stanziamenti	23,43	5.023.213,00	5.023.213,00
	Stanziamenti definitivi	23,43	7.439.838,00	7.439.838,00
	Impegni	n.a.	6.755.048,85	n.a.
	Pagamenti	0,00	6.755.048,85	6.755.048,85
	Rimasto da pagare	0,00	0,00	n.a.
	Economia/maggiori spese	23,43	684.789,15	684.789,15
04 - TRASFERIMENTI CORRENTI AD AMMINISTRAZIONI PUBBLICHE	Stanziamenti	0,00	4.549.650,00	4.549.650,00
	Stanziamenti definitivi	0,00	4.549.650,00	4.549.650,00
	Impegni	n.a.	4.371.052,50	n.a.
	Pagamenti	0,00	4.371.052,50	4.371.052,50
	Rimasto da pagare	0,00	0,00	n.a.
	Economia/maggiori spese	0,00	178.597,50	178.597,50
Totale azione	Stanziamenti	750,75	114.006.023,00	114.006.023,00
	Stanziamenti definitivi	750,75	140.964.747,00	140.964.747,00
	Impegni	n.a.	115.999.144,34	n.a.
	Pagamenti	0,00	115.999.144,34	115.999.144,34
	Rimasto da pagare	385,34	0,00	n.a.
	Economie/maggiori spese	365,41	24.965.602,66	24.965.602,66

Principali fatti di gestione

LA DETERMINAZIONE DEL FABBISOGNO È STATA FRUTTO DELLE PREVISIONI DEGLI ANNI PERSONA DETERMINATI DAL DIPARTIMENTO DELLA GIUSTIZIA TRIBUTARIA E DEL RELATIVO COSTO QUANTIFICATO DALLA DIREZIONE DEL PERSONALE DEL DIPARTIMENTO DELL'AMMINISTRAZIONE GENERALE DEL PERSONALE E DEI SERVIZI E DAL COMPETENTE ISPETTORATO GENERALE DELLA RAGIONERIA GENERALE DELLO STATO. NEL PRIMO SEMESTRE 2024 SONO STATI INDETTI GLI INTERPELLI PER LA COPERTURA DELLE POSIZIONI DIRIGENZIALI DI LIVELLO GENERALE E NON GENERALE EX ART. 20, COMMA 2-TER, DEL D.L. 44/2023, CHE DISCIPLINA L'ARTICOLAZIONE ORGANIZZATIVA DEL NUOVO DIPARTIMENTO DELLA GIUSTIZIA TRIBUTARIA, PREVEDENDO, A LIVELLO CENTRALE, OLTRE AD UNA DIREZIONE GENERALE, DUE DIREZIONI CENTRALI, UNA POSIZIONE DI LIVELLO DIRIGENZIALE GENERALE DI CONSULENZA, STUDIO E RICERCA E N. 18 UFFICI DIRIGENZIALI NON GENERALI. RELATIVAMENTE ALLE N. 35 POSIZIONI DIRIGENZIALI DI LIVELLO NON GENERALE, DI CUI AL MEDESIMO COMMA 2-TER DELL'ART. 20 DEL CITATO D.L. 44/2023, DA DESTINARE ALLA DIREZIONE DI UNO O PIU' UFFICI DI SEGRETERIA DELLE CORTI DI GIUSTIZIA TRIBUTARIA, NEL SECONDO SEMESTRE 2024, SONO STATI PUBBLICATI E CONCLUSI I RELATIVI INTERPELLI A SEGUITO DELL'EMANAZIONE DEL D.M. 20 MAGGIO 2024 RECANTE INDIVIDUAZIONE DEGLI UFFICI TERRITORIALI DEL MINISTERO DELL'ECONOMIA E DELLE FINANZE E DEFINIZIONE DEI RELATIVI COMPITI, ALLEGATO C. SONO STATI ASSUNTI, INOLTRE, NUMEROSI FUNZIONARI E ASSISTENTI SIA PRESSO GLI UFFICI CENTRALI SIA PRESSO GLI UFFICI TERRITORIALI, IN LINEA CON LE PREVISIONI DEL PIAO 2024-2026.

AZIONE

2 - Spese di personale per il programma (magistrati tributari)

CATEGORIA DI SPESA		Residui	Competenza	Cassa
01 - REDDITI DA LAVORO DIPENDENTE	Stanziamenti	0,00	16.626.181,00	16.626.181,00
	Stanziamenti definitivi	0,00	13.126.181,00	13.126.181,00
	Impegni	n.a.	5.112.211,32	n.a.
	Pagamenti	0,00	5.110.470,83	5.110.470,83
	Rimasto da pagare	0,00	1.740,49	n.a.
	Economia/maggiori spese	0,00	8.013.969,68	8.015.710,17

continua...

NOTE INTEGRATIVE RENDICONTO GENERALE DELLO STATO 2024
Scheda azione

MINISTERO DELL'ECONOMIA E DELLE FINANZE

Missione: 19 - Giustizia (006)

Programma: 19.4 - Coordinamento del sistema della giustizia tributaria (006.012)

DIPARTIMENTO DELLA GIUSTIZIA TRIBUTARIA

...segue Azione 2 - Spese di personale per il programma (magistrati tributari)

CATEGORIA DI SPESA		Residui	Competenza	Cassa
02 - CONSUMI INTERMEDI	Stanziamenti	0,00	10.000,00	10.000,00
	Stanziamenti definitivi	0,00	10.000,00	10.000,00
	Impegni	n.a.	0,00	n.a.
	Pagamenti	0,00	0,00	0,00
	Rimasto da pagare	0,00	0,00	n.a.
	Economia/maggiori spese	0,00	10.000,00	10.000,00
03 - IMPOSTE PAGATE SULLA PRODUZIONE	Stanziamenti	0,00	917.877,00	917.877,00
	Stanziamenti definitivi	0,00	917.877,00	917.877,00
	Impegni	n.a.	338.127,31	n.a.
	Pagamenti	0,00	338.127,31	338.127,31
	Rimasto da pagare	0,00	0,00	n.a.
	Economia/maggiori spese	0,00	579.749,69	579.749,69
Totale azione	Stanziamenti	0,00	17.554.058,00	17.554.058,00
	Stanziamenti definitivi	0,00	14.054.058,00	14.054.058,00
	Impegni	n.a.	5.450.338,63	n.a.
	Pagamenti	0,00	5.448.598,14	5.448.598,14
	Rimasto da pagare	0,00	1.740,49	n.a.
	Economie/maggiori spese	0,00	8.603.719,37	8.605.459,86

Principali fatti di gestione

LA DETERMINAZIONE DEL FABBISOGNO È STATA FRUTTO DELLE PREVISIONI ASSUNZIONALI DELLE UNITA' DI MAGISTRATI TRIBUTARI PREVISTE DALLA LEGGE DI RIFORMA DELLA GIUSTIZIA TRIBUTARIA N. 130/2022 E DEL RELATIVO COSTO QUANTIFICATO DAL DIPARTIMENTO DELLA GIUSTIZIA TRIBUTARIA E DAL COMPETENTE ISPettorato GENERALE DELLA RAGIONERIA GENERALE DELLO STATO. QUALCHE SCOSTAMENTO RISPETTO ALLE PREVISIONI E' RINVENIBILE POICHE' L'INTERPELLO PER IL TRANSITO NELLA MAGISTRATURA TRIBUTARIA HA DETERMINATO IL PASSAGGIO DALLE ALTRE MAGISTRATURE DI N. 22 MAGISTRATI, SUI N. 100 POSTI PREVISTI DAL BANDO. INOLTRE, IL CONCORSO PER N. 146 MAGISTRATI TRIBUTARI, INDETTO CON DECRETO DEL DIRETTORE GENERALE DELLA GIUSTIZIA TRIBUTARIA RR 46 DEL 30 MAGGIO 2024, E' ANCORA IN CORSO DI SVOLGIMENTO.

AZIONE

3 - Indirizzo, regolamentazione e coordinamento del sistema della giustizia tributaria

CATEGORIA DI SPESA		Residui	Competenza	Cassa
02 - CONSUMI INTERMEDI	Stanziamenti	0,00	2.488.106,00	2.488.106,00
	Stanziamenti definitivi	0,00	3.215.540,00	3.215.540,00
	Impegni	n.a.	1.645.652,86	n.a.
	Pagamenti	0,00	1.627.365,49	1.627.365,49
	Rimasto da pagare	0,00	18.287,37	n.a.
	Economia/maggiori spese	0,00	1.569.887,14	1.588.174,51
12 - ALTRE USCITE CORRENTI	Stanziamenti	0,00	1.600.000,00	1.600.000,00
	Stanziamenti definitivi	0,00	1.600.000,00	1.600.000,00
	Impegni	n.a.	0,00	n.a.
	Pagamenti	0,00	0,00	0,00
	Rimasto da pagare	0,00	0,00	n.a.
	Economia/maggiori spese	0,00	1.600.000,00	1.600.000,00
21 - INVESTIMENTI FISSI LORDI E ACQUISTI DI TERRENI	Stanziamenti	0,00	18.518,00	18.518,00
	Stanziamenti definitivi	0,00	18.518,00	18.518,00
	Impegni	n.a.	16.272,00	n.a.
	Pagamenti	0,00	0,00	0,00
	Rimasto da pagare	0,00	16.272,00	n.a.
	Economia/maggiori spese	0,00	2.246,00	18.518,00

continua...

NOTE INTEGRATIVE RENDICONTO GENERALE DELLO STATO 2024

Scheda azione

MINISTERO DELL'ECONOMIA E DELLE FINANZE

Missione: 19 - Giustizia (006)

Programma: 19.4 - Coordinamento del sistema della giustizia tributaria (006.012)

DIPARTIMENTO DELLA GIUSTIZIA TRIBUTARIA

...segue Azione **3 - Indirizzo, regolamentazione e coordinamento del sistema della giustizia tributaria**

CATEGORIA DI SPESA		Residui	Competenza	Cassa
Totale azione	Stanziamenti	0,00	4.106.624,00	4.106.624,00
	Stanziamenti definitivi	0,00	4.834.058,00	4.834.058,00
	Impegni	n.a.	1.661.924,86	n.a.
	Pagamenti	0,00	1.627.365,49	1.627.365,49
	Rimasto da pagare	0,00	34.559,37	n.a.
	Economie/maggiori spese	0,00	3.172.133,14	3.206.692,51

Principali fatti di gestione

LE PREVISIONI SONO STATE OTTENUTE AGGREGANDO I VALORI CORRISPONDENTI ALLE DIVERSE TIPOLOGIE DI SPESA, CORRENTE E DI INVESTIMENTO - SERVIZI DI MANUTENZIONE, DI IGIENE AMBIENTALE, DI FACCHINAGGIO, UTENZE, SERVIZI POSTALI, TASSA RIFIUTI, FITTO LOCALI, ONERI CONDOMINIALI, ATTREZZATURE ED APPARECCHIATURE NON INFORMATICHE, ETC. - IN MANIERA RISPONDENTE ALLA ARTICOLAZIONE IN PIANI GESTIONALI ATTRIBUITA AI CAPITOLI PER LE SPESE STRUMENTALI DI FUNZIONAMENTO DELLE STRUTTURE CENTRALI DEL DIPARTIMENTO DELLA GIUSTIZIA TRIBUTARIA, ANCHE ALLA LUCE DELLE REGISTRAZIONI DI CONTABILITÀ DEGLI ESERCIZI PRECEDENTI. LE SPESE PER IL CONCORSO PER N. 146 MAGISTRATI TRIBUTARI, INDETTO CON DECRETO DEL DIRETTORE GENERALE DELLA GIUSTIZIA TRIBUTARIA RR 46 DEL 30 MAGGIO 2024, SONO STATE EFFETTUATE IN PARTE NEL CORSO DELL'ANNO 2024 E IN PARTE VERRANNO EFFETTUATE NEL CORSO DELL'ANNO 2025, SECONDO UN CRONOPROGRAMMA CONDIVISO CON LA RAGIONERIA GENERALE DELLO STATO.

AZIONE

4 - Sviluppo del sistema informativo della giustizia tributaria e innovazione della strumentazione informatica in dotazione agli uffici del Dipartimento e alle sedi giudiziarie tributarie

CATEGORIA DI SPESA		Residui	Competenza	Cassa
02 - CONSUMI INTERMEDI	Stanziamenti	0,00	894.726,00	894.726,00
	Stanziamenti definitivi	0,00	894.726,00	894.726,00
	Impegni	n.a.	894.726,00	n.a.
	Pagamenti	0,00	2.741,07	2.741,07
	Rimasto da pagare	0,00	891.984,93	n.a.
	Economia/maggiori spese	0,00	0,00	891.984,93
21 - INVESTIMENTI FISSI LORDI E ACQUISTI DI TERRENI	Stanziamenti	0,00	11.600.000,00	11.600.000,00
	Stanziamenti definitivi	1.000.000,00	11.600.000,00	12.600.000,00
	Impegni	n.a.	11.600.000,00	n.a.
	Pagamenti	1.000.000,00	0,00	1.000.000,00
	Rimasto da pagare	0,00	11.600.000,00	n.a.
	Economia/maggiori spese	0,00	0,00	11.600.000,00
Totale azione	Stanziamenti	0,00	12.494.726,00	12.494.726,00
	Stanziamenti definitivi	1.000.000,00	12.494.726,00	13.494.726,00
	Impegni	n.a.	12.494.726,00	n.a.
	Pagamenti	1.000.000,00	2.741,07	1.002.741,07
	Rimasto da pagare	0,00	12.491.984,93	n.a.
	Economie/maggiori spese	0,00	0,00	12.491.984,93

Principali fatti di gestione

LE PREVISIONI SONO STATE OTTENUTE AGGREGANDO I VALORI CORRISPONDENTI ALLE DIVERSE TIPOLOGIE DI SPESA, CORRENTE E DI INVESTIMENTO, CORRELATE ALLO SVILUPPO DEL SISTEMA INFORMATIVO E ALL'INNOVAZIONE DELLE ATTREZZATURE INFORMATICHE IN DOTAZIONE AGLI UFFICI CENTRALI DEL DIPARTIMENTO DELLA GIUSTIZIA TRIBUTARIA E ALLE CORTI DI GIUSTIZIA TRIBUTARIA, ANCHE ALLA LUCE DELLE REGISTRAZIONI DI CONTABILITÀ DEGLI ESERCIZI PRECEDENTI. LE SPESE A CONSUNTIVO RISULTANO IN LINEA CON LE PREVISIONI.

NOTE INTEGRATIVE RENDICONTO GENERALE DELLO STATO 2024

Scheda azione

MINISTERO DELL'ECONOMIA E DELLE FINANZE

Missione: 19 - Giustizia (006)

Programma: 19.4 - Coordinamento del sistema della giustizia tributaria (006.012)

DIPARTIMENTO DELLA GIUSTIZIA TRIBUTARIA

AZIONE

5 - Organo di autogoverno della magistratura tributaria e garanzia dei diritti del contribuente

CATEGORIA DI SPESA		Residui	Competenza	Cassa
02 - CONSUMI INTERMEDI	Stanzamenti	9.632,51	733.006,00	733.006,00
	Stanzamenti definitivi	9.632,51	733.006,00	733.006,00
	Impegni	n.a.	733.006,00	n.a.
	Pagamenti	0,00	693.429,45	693.429,45
	Rimasto da pagare	9.632,51	39.576,55	n.a.
	Economia/maggiori spese	0,00	0,00	39.576,55
04 - TRASFERIMENTI CORRENTI AD AMMINISTRAZIONI PUBBLICHE	Stanzamenti	0,00	4.726.000,00	4.726.000,00
	Stanzamenti definitivi	0,00	4.726.000,00	4.726.000,00
	Impegni	n.a.	4.000.000,00	n.a.
	Pagamenti	0,00	4.000.000,00	4.000.000,00
	Rimasto da pagare	0,00	0,00	n.a.
	Economia/maggiori spese	0,00	726.000,00	726.000,00
Totale azione	Stanzamenti	9.632,51	5.459.006,00	5.459.006,00
	Stanzamenti definitivi	9.632,51	5.459.006,00	5.459.006,00
	Impegni	n.a.	4.733.006,00	n.a.
	Pagamenti	0,00	4.693.429,45	4.693.429,45
	Rimasto da pagare	9.632,51	39.576,55	n.a.
	Economie/maggiori spese	0,00	726.000,00	765.576,55

Principali fatti di gestione

LE PREVISIONI SONO STATE OTTENUTE AGGREGANDO I VALORI CORRISPONDENTI AL DECENTRAMENTO DELLE RISORSE DESTINATE AD ASSICURARE IL FUNZIONAMENTO DEL CONSIGLIO DI PRESIDENZA DELLA GIUSTIZIA TRIBUTARIA, NONCHE' A CONSENTIRE LA LIQUIDAZIONE DEI COMPENSI SPETTANTI AL GARANTE DEL CONTRIBUENTE, ISTITUITO AI SENSI DELLA LEGGE N. 212/2000. A CONSUNTIVO 2024, PRESSO IL CONSIGLIO DI PRESIDENZA DELLA GIUSTIZIA TRIBUTARIA, NON RISULTANO ANCORA ISTITUITI L'UFFICIO DEL MASSIMARIO E L'UFFICIO ISPETTIVO.

AZIONE

6 - Funzionamento delle sedi giudiziarie tributarie

CATEGORIA DI SPESA		Residui	Competenza	Cassa
02 - CONSUMI INTERMEDI	Stanzamenti	1.155.912,61	63.852.246,00	63.852.246,00
	Stanzamenti definitivi	1.155.912,61	69.659.632,00	69.912.129,00
	Impegni	n.a.	68.168.668,51	n.a.
	Pagamenti	499.390,47	67.148.743,76	67.648.134,23
	Rimasto da pagare	532.325,14	1.019.924,75	n.a.
	Economia/maggiori spese	124.197,00	1.490.963,49	2.263.994,77
21 - INVESTIMENTI FISSI LORDI E ACQUISTI DI TERRENI	Stanzamenti	985.387,72	781.119,00	781.119,00
	Stanzamenti definitivi	985.387,72	661.119,00	661.119,00
	Impegni	n.a.	661.119,00	n.a.
	Pagamenti	587.305,27	30.367,02	617.672,29
	Rimasto da pagare	34.457,09	630.751,98	n.a.
	Economia/maggiori spese	363.625,36	0,00	43.446,71
Totale azione	Stanzamenti	2.141.300,33	64.633.365,00	64.633.365,00
	Stanzamenti definitivi	2.141.300,33	70.320.751,00	70.573.248,00
	Impegni	n.a.	68.829.787,51	n.a.
	Pagamenti	1.086.695,74	67.179.110,78	68.265.806,52
	Rimasto da pagare	566.782,23	1.650.676,73	n.a.
	Economie/maggiori spese	487.822,36	1.490.963,49	2.307.441,48

continua...

NOTE INTEGRATIVE RENDICONTO GENERALE DELLO STATO 2024

Scheda azione

MINISTERO DELL'ECONOMIA E DELLE FINANZE

Missione: 19 - Giustizia (006)

Programma: 19.4 - Coordinamento del sistema della giustizia tributaria (006.012)

DIPARTIMENTO DELLA GIUSTIZIA TRIBUTARIA

...segue Azione 6 - Funzionamento delle sedi giudiziarie tributarie

Principali fatti di gestione

LE PREVISIONI SONO STATE OTTENUTE AGGREGANDO I VALORI CORRISPONDENTI ALLE DIVERSE TIPOLOGIE DI SPESA, CORRENTE E DI INVESTIMENTO - SERVIZI DI MANUTENZIONE, DI IGIENE AMBIENTALE, DI FACCHINAGGIO, UTENZE, SERVIZI POSTALI, TASSA RIFIUTI, FITTO LOCALI, ONERI CONDOMINIALI, ATTREZZATURE ED APPARECCHIATURE NON INFORMATICHE, ETC. - IN MANIERA RISPONDENTE ALLA ARTICOLAZIONE IN PIANI GESTIONALI ATTRIBUITA AI CAPITOLI PER LE SPESE STRUMENTALI DI FUNZIONAMENTO DELLE SEDI DELLE CORTI DI GIUSTIZIA TRIBUTARIA, ANCHE ALLA LUCE DELLE REGISTRAZIONI DI CONTABILITÀ DEGLI ESERCIZI PRECEDENTI. LE SPESE A CONSUNTIVO RISULTANO IN LINEA CON LE PREVISIONI.

Totale del programma	Stanziamenti	2.151.683,59	218.253.802,00	218.253.802,00
	Stanziamenti definitivi	3.151.683,59	248.127.346,00	249.379.843,00
	Impegni	n.a.	209.168.927,34	n.a.
	Pagamenti	2.086.695,74	194.950.389,27	197.037.085,01
	Rimasto da pagare	576.800,08	14.218.538,07	n.a.
	Economie/maggiori spese	488.187,77	38.958.418,66	52.342.757,99

NOTE INTEGRATIVE RENDICONTO GENERALE DELLO STATO 2024

Ripartizione spese di personale

MINISTERO DELL'ECONOMIA E DELLE FINANZE

Missione: 19 - Giustizia (006)

Programma: 19.4 - Coordinamento del sistema della giustizia tributaria (006.012)

DIPARTIMENTO DELLA GIUSTIZIA TRIBUTARIA

AZIONI DI SPESE DI PERSONALE DA RIPARTIRE	Stanzamenti		Impegni	Pagamenti
	LB	Definitivi		
1 - Spese di personale per il programma (personale amministrativo)	CP 114.006.023,00	140.964.747,00	115.999.144,34	115.999.144,34
	CS 114.006.023,00	140.964.747,00	n.a.	115.999.144,34
2 - Spese di personale per il programma (magistrati tributari)	CP 17.554.058,00	14.054.058,00	5.450.338,63	5.448.598,14
	CS 17.554.058,00	14.054.058,00	n.a.	5.448.598,14
totale azioni spese di personale	CP 131.560.081,00	155.018.805,00	121.449.482,97	121.447.742,48
	CS 131.560.081,00	155.018.805,00	n.a.	121.447.742,48

AZIONI CON RIPARTIZIONI DELLE SPESE DI PERSONALE	Stanzamenti		Impegni	Pagamenti
	LB	Definitivi		
3 - Indirizzo, regolamentazione e coordinamento del sistema della giustizia tributaria	CP 4.106.624,00	4.834.058,00	1.661.924,86	1.627.365,49
	CS 4.106.624,00	4.834.058,00	n.a.	1.627.365,49
quota di: Spese di personale per il programma (personale amministrativo)	CP 3.990.210,00	10.121.268,81	8.328.738,56	8.328.738,56
	CS 3.990.210,00	10.121.268,81	n.a.	8.328.738,56
quota di: Spese di personale per il programma (magistrati tributari)	CP 614.392,00	1.009.081,36	391.334,30	391.209,34
	CS 614.392,00	1.009.081,36	n.a.	391.209,34
totale azione (incluse le spese di personale)	CP 8.711.226,00	15.964.408,17	10.381.997,72	10.347.313,39
	CS 8.711.226,00	15.964.408,17	n.a.	10.347.313,39
4 - Sviluppo del sistema informativo della giustizia tributaria e innovazione della strumentazione informatica in dotazione agli uffici del Dipartimento e alle sedi giudiziarie tributarie	CP 12.494.726,00	12.494.726,00	12.494.726,00	2.741,07
	CS 12.494.726,00	13.494.726,00	n.a.	1.002.741,07
quota di: Spese di personale per il programma (personale amministrativo)	CP 2.280.122,00	5.370.756,86	4.419.567,40	4.419.567,40
	CS 2.280.122,00	5.370.756,86	n.a.	4.419.567,40
quota di: Spese di personale per il programma (magistrati tributari)	CP 351.082,00	535.459,61	207.657,90	207.591,59
	CS 351.082,00	535.459,61	n.a.	207.591,59
totale azione (incluse le spese di personale)	CP 15.125.930,00	18.400.942,47	17.121.951,30	4.629.900,06
	CS 15.125.930,00	19.400.942,47	n.a.	5.629.900,06
5 - Organo di autogoverno della magistratura tributaria e garanzia dei diritti del contribuente	CP 5.459.006,00	5.459.006,00	4.733.006,00	4.693.429,45
	CS 5.459.006,00	5.459.006,00	n.a.	4.693.429,45
quota di: Spese di personale per il programma (personale amministrativo)	CP 4.560.240,00	7.908.122,31	6.507.552,00	6.507.552,00
	CS 4.560.240,00	7.908.122,31	n.a.	6.507.552,00
quota di: Spese di personale per il programma (magistrati tributari)	CP 702.163,00	788.432,65	305.763,99	305.666,35
	CS 702.163,00	788.432,65	n.a.	305.666,35
totale azione (incluse le spese di personale)	CP 10.721.409,00	14.155.560,96	11.546.321,99	11.506.647,80
	CS 10.721.409,00	14.155.560,96	n.a.	11.506.647,80
6 - Funzionamento delle sedi giudiziarie tributarie	CP 64.633.365,00	70.320.751,00	68.829.787,51	67.179.110,78
	CS 64.633.365,00	70.573.248,00	n.a.	68.265.806,52

NOTE INTEGRATIVE RENDICONTO GENERALE DELLO STATO 2024
Ripartizione spese di personale

MINISTERO DELL'ECONOMIA E DELLE FINANZE

Missione: 19 - Giustizia (006)

Programma: 19.4 - Coordinamento del sistema della giustizia tributaria (006.012)

DIPARTIMENTO DELLA GIUSTIZIA TRIBUTARIA

AZIONI CON RIPARTIZIONI DELLE SPESE DI PERSONALE		Stanzamenti		Impegni	Pagamenti
		LB	Definitivi		
quota di:	Spese di personale per il programma (personale amministrativo)	CP 103.175.451,00	117.564.599,02	96.743.286,38	96.743.286,38
		CS 103.175.451,00	117.564.599,02	n.a.	96.743.286,38
quota di:	Spese di personale per il programma (magistrati tributari)	CP 15.886.421,00	11.721.084,38	4.545.582,44	4.544.130,86
		CS 15.886.421,00	11.721.084,38	n.a.	4.544.130,86
totale azione (incluse le spese di personale)		CP 183.695.237,00	199.606.434,40	170.118.656,33	168.466.528,02
		CS 183.695.237,00	199.858.931,40	n.a.	169.553.223,76
totale Programma		CP 218.253.802,00	248.127.346,00	209.168.927,34	194.950.389,27
		CS 218.253.802,00	249.379.843,00	n.a.	197.037.085,01

NOTE INTEGRATIVE RENDICONTO GENERALE DELLO STATO 2024
Piano degli obiettivi per programma

MINISTERO DELL'ECONOMIA E DELLE FINANZE

Missione: 20 - Sviluppo e riequilibrio territoriale (028)

Programma: 20.1 - Sostegno alle politiche nazionali e comunitarie rivolte a promuovere la crescita ed il superamento degli squilibri socio-economici territoriali (028.004)

Trasferimenti all'Agenzia per la coesione territoriale rivolti al coordinamento e monitoraggio dei Fondi aggiuntivi nazionali e comunitari destinati al riequilibrio economico e sociale tra le diverse aree del Paese.

DIPARTIMENTO DELLA RAGIONERIA GENERALE DELLO STATO

OBIETTIVI CON AZIONI CORRELATE	Stanziamenti		Impegni	Pagamenti
	LB	Definitivi		
225 GARANTIRE IL FINANZIAMENTO DELLE POLITICHE DI INVESTIMENTO NAZIONALI FINALIZZATE AD ASSICURARE LO SVILUPPO E LA COESIONE DEL TERRITORIO ITALIANO. 1 - Politiche di coesione	CP 13.486.779.000,00	13.296.695.000,00	13.296.695.000,00	4.167.459.000,00
	CS 8.582.304.000,00	10.092.220.000,00	n.a.	10.092.220.000,00
Totale del Programma	CP 13.486.779.000,00	13.296.695.000,00	13.296.695.000,00	4.167.459.000,00
	CS 8.582.304.000,00	10.092.220.000,00	n.a.	10.092.220.000,00
Totale della Missione	CP 13.486.779.000,00	13.296.695.000,00	13.296.695.000,00	4.167.459.000,00
	CS 8.582.304.000,00	10.092.220.000,00	n.a.	10.092.220.000,00
Totale del Ministero	CP 819.694.447.994,00	837.494.204.411,00	788.637.589.750,93	757.008.601.113,54
	CS 833.445.894.468,00	847.040.729.206,00	n.a.	778.611.598.131,13

NOTE INTEGRATIVE RENDICONTO GENERALE DELLO STATO 2024
Scheda indicatori per obiettivo

MINISTERO DELL'ECONOMIA E DELLE FINANZE

Missione: 20 - Sviluppo e riequilibrio territoriale (028)
Programma: 20.1 - Sostegno alle politiche nazionali e comunitarie rivolte a promuovere la crescita ed il superamento degli squilibri socio-economici territoriali (028.004)
DIPARTIMENTO DELLA RAGIONERIA GENERALE DELLO STATO

OBIETTIVO

225 - GARANTIRE IL FINANZIAMENTO DELLE POLITICHE DI INVESTIMENTO NAZIONALI FINALIZZATE AD ASSICURARE LO SVILUPPO E LA COESIONE DEL TERRITORIO ITALIANO.

GARANTIRE IL FINANZIAMENTO DELLE POLITICHE DI INVESTIMENTO NAZIONALI FINALIZZATE AD ASSICURARE LO SVILUPPO E LA COESIONE DEL TERRITORIO ITALIANO.

Azioni Correlate: 1 - Politiche di coesione

INDICATORE	Valori target a LB 2024	Valori a Rendiconto 2024
1 - ATTUAZIONE FINANZIARIA DEI PROVVEDIMENTI DIRETTI A POTENZIARE LE POLITICHE DI INVESTIMENTO NAZIONALE SU RISORSE PROGRAMMATE PER L'ATTUAZIONE DEI MEDESIMI	>= 70%	82%

Descrizione: RISORSE EROGATE DALL'IGRUE, CONSIDERANDO I VINCOLI DI FINANZA PUBBLICA NELL'ANNO DI RIFERIMENTO, PER L'ATTUAZIONE DEGLI INTERVENTI FSC RELATIVI ALLE PROGRAMMAZIONI 2014_2020 E 2021_2027 RISPETTO ALLE RISORSE PROGRAMMATE

Tipologia: Indicatore di risultato (output)

Unità di misura: -

Metodo di calcolo: AL NUMERATORE DEL RAPPORTO SONO INDICATE LE SOMME COMPLESSIVAMENTE EROGATE DALL'IGRUE TENUTO CONTO DEI VINCOLI DI FINANZA PUBBLICA NELL'ANNO DI RIFERIMENTO, A FRONTE DELLE RICHIESTE PRESENTATE DALLA PCM PER L'ATTUAZIONE DEGLI INTERVENTI FSC RELATIVI ALLE PROGRAMMAZIONI 2014_2020 E 2021_2027 E AL DENOMINATORE SONO INDICATE LE RISORSE PROGRAMMATE PER L'ANNO DI RIFERIMENTO IN RELAZIONE AGLI INTERVENTI FSC PRESI IN CONSIDERAZIONE.

Fonte del dato: SISTEMA INFORMATIVO IGRUE

NOTE INTEGRATIVE RENDICONTO GENERALE DELLO STATO 2024

Scheda azione

MINISTERO DELL'ECONOMIA E DELLE FINANZE

Missione: 20 - Sviluppo e riequilibrio territoriale (028)

Programma: 20.1 - Sostegno alle politiche nazionali e comunitarie rivolte a promuovere la crescita ed il superamento degli squilibri socio-economici territoriali (028.004)

DIPARTIMENTO DELLA RAGIONERIA GENERALE DELLO STATO

AZIONE

1 - Politiche di coesione

CATEGORIA DI SPESA		Residui	Competenza	Cassa
04 - TRASFERIMENTI CORRENTI AD AMMINISTRAZIONI PUBBLICHE	Stanzamenti	0,00	8.800.000,00	8.800.000,00
	Stanzamenti definitivi	0,00	0,00	0,00
	Impegni	n.a.	0,00	n.a.
	Pagamenti	0,00	0,00	0,00
	Rimasto da pagare	0,00	0,00	n.a.
	Economia/maggiori spese	0,00	0,00	0,00
22 - CONTRIBUTI AGLI INVESTIMENTI AD AMMINISTRAZIONI PUBBLICHE	Stanzamenti	48.904.291.284,52	13.477.979.000,00	8.573.504.000,00
	Stanzamenti definitivi	48.904.291.284,52	13.296.695.000,00	10.092.220.000,00
	Impegni	n.a.	13.296.695.000,00	n.a.
	Pagamenti	5.924.761.000,00	4.167.459.000,00	10.092.220.000,00
	Rimasto da pagare	42.979.530.284,52	9.129.236.000,00	n.a.
	Economia/maggiori spese	0,00	0,00	0,00
Totale azione	Stanzamenti	48.904.291.284,52	13.486.779.000,00	8.582.304.000,00
	Stanzamenti definitivi	48.904.291.284,52	13.296.695.000,00	10.092.220.000,00
	Impegni	n.a.	13.296.695.000,00	n.a.
	Pagamenti	5.924.761.000,00	4.167.459.000,00	10.092.220.000,00
	Rimasto da pagare	42.979.530.284,52	9.129.236.000,00	n.a.
	Economie/maggiori spese	0,00	0,00	0,00

Principali fatti di gestione

L'EROGAZIONE DELLE RISORSE CONNESSE ALLE SPESE DEL PERSONALE E DI FUNZIONAMENTO DELL'AGENZIA PER LA COESIONE TERRITORIALE ED AL FINANZIAMENTO DELLE POLITICHE DI INVESTIMENTO NAZIONALI FINALIZZATE AD ASSICURARE LO SVILUPPO E LA COESIONE DEL TERRITORIO ITALIANO È STATA EFFETTUATA FINO AL MESE DI NOVEMBRE 2023. POICHÉ DAL 1 DICEMBRE 2023 L'AGENZIA PER LA COESIONE È STATA SOPPRESSA E LE RELATIVE RISORSE UMANE, STRUMENTALI, FINANZIARIE, IVI INCLUSE QUELLE DEL PERSONALE E DEL FUNZIONAMENTO DELL'AGENZIA, SONO STATE TRASFERITE ALLA PRESIDENZA DEL CONSIGLIO DEI MINISTRI, DAL MESE DI DICEMBRE 2023 LE RISORSE FINANZIARIE SONO STATE TRASFERITE, MEDIANTE APPOSITI DECRETI MINISTERIALI DI VARIAZIONE, AL BILANCIO AUTONOMO DELLA PRESIDENZA DEL CONSIGLIO DEI MINISTRI. DA TALE DATA, PERTANTO, A PARTIRE DAL 2024, LIGRUE NON SVOLGE PIÙ ATTIVITÀ DI EROGAZIONE DELLE SUDETTE RISORSE.

Totale del programma	Stanzamenti	48.904.291.284,52	13.486.779.000,00	8.582.304.000,00
	Stanzamenti definitivi	48.904.291.284,52	13.296.695.000,00	10.092.220.000,00
	Impegni	n.a.	13.296.695.000,00	n.a.
	Pagamenti	5.924.761.000,00	4.167.459.000,00	10.092.220.000,00
	Rimasto da pagare	42.979.530.284,52	9.129.236.000,00	n.a.
	Economie/maggiori spese	0,00	0,00	0,00

NOTE INTEGRATIVE RENDICONTO GENERALE DELLO STATO 2024
Piano degli obiettivi per programma

MINISTERO DELL'ECONOMIA E DELLE FINANZE

Missione: 21 - Debito pubblico (034)

Programma: 21.1 - Oneri per il servizio del debito statale (034.001)

Pagamento delle quote interessi sui titoli del debito statale, interessi su buoni postali fruttiferi. Erogazioni a Poste italiane S.p.A. a titolo di remunerazione delle giacenze derivanti dal servizio dei conti correnti postali. Oneri per il servizio di gestione del debito

DIPARTIMENTO DEL TESORO

OBIETTIVI CON AZIONI CORRELATE	Stanziamenti		Impegni	Pagamenti	
	LB	Definitivi			
163 ONERI FINANZIARI SU TITOLI DEL DEBITO STATALE					
2 - Oneri finanziari su titoli del debito statale	CP	81.975.680.000,00	83.371.223.118,00	77.168.580.040,73	77.168.570.938,24
	CS	81.975.680.000,00	83.371.223.118,00	n.a.	77.168.570.938,24
165 ONERI FINANZIARI SU BUONI POSTALI FRUTTIFERI					
3 - Oneri finanziari su buoni postali fruttiferi	CP	7.497.246.000,00	8.856.495.218,00	7.497.246.000,00	7.497.246.000,00
	CS	7.497.246.000,00	8.856.495.218,00	n.a.	7.497.246.000,00
166 ONERI FINANZIARI SU GIACENZE CONTI CORRENTI POSTALI					
4 - Oneri finanziari su giacenze conti correnti postali	CP	650.000.000,00	550.000.000,00	426.427.052,90	426.427.052,90
	CS	650.000.000,00	550.000.000,00	n.a.	426.427.052,90
175 ONERI PER LA GESTIONE DEL DEBITO					
6 - Oneri per la gestione del debito	CP	1.081.073.100,00	1.031.073.100,00	887.729.177,69	887.729.177,69
	CS	1.081.073.100,00	1.031.073.100,00	n.a.	887.729.177,69
Totale del Programma					
	CP	91.203.999.100,00	93.808.791.436,00	85.979.982.271,32	85.979.973.168,83
	CS	91.203.999.100,00	93.808.791.436,00	n.a.	85.979.973.168,83
Totale della Missione					
	CP	418.396.469.300,00	414.233.551.219,00	370.188.664.274,67	366.289.353.636,18
	CS	418.396.469.300,00	416.504.775.270,00	n.a.	368.562.577.687,18
Totale del Ministero					
	CP	819.694.447.994,00	837.494.204.411,00	788.637.589.750,93	757.008.601.113,54
	CS	833.445.894.468,00	847.040.729.206,00	n.a.	778.611.598.131,13

NOTE INTEGRATIVE RENDICONTO GENERALE DELLO STATO 2024

Scheda indicatori per obiettivo

MINISTERO DELL'ECONOMIA E DELLE FINANZE

Missione: 21 - Debito pubblico (034)

Programma: 21.1 - Oneri per il servizio del debito statale (034.001)

DIPARTIMENTO DEL TESORO

OBIETTIVO

163 - ONERI FINANZIARI SU TITOLI DEL DEBITO STATALE

PAGAMENTO DELLE QUOTE INTERESSI SUI TITOLI DEL DEBITO PUBBLICO: BOT CCT E BTP

Azioni Correlate: 2 - Oneri finanziari su titoli del debito statale

INDICATORE	Valori target a LB 2024	Valori a Rendiconto 2024
1 - GRADO DI UTILIZZO DELLE RISORSE AL VERIFICARSI DEGLI EVENTI CHE NE IMPLICANO L'EROGAZIONE	100%	100%

Descrizione: GRADO DI UTILIZZO DELLE RISORSE AL VERIFICARSI DEGLI EVENTI CHE NE IMPLICANO L'EROGAZIONE

Tipologia: Indicatore di realizzazione finanziaria

Unità di misura: -

Metodo di calcolo: PAGATO CONTO COMPETENZA PIÙ RESIDUI ACCERTATI DI NUOVA FORMAZIONE / SOMME DA EROGARE EFFETTIVE * 100

Fonte del dato: BILANCIO FINANZIARIO

Valore di riferimento

VALORE ASSUNTO DALL'INDICATORE NELL'ULTIMO ESERCIZIO CONSUNTIVATO

100%

OBIETTIVO

165 - ONERI FINANZIARI SU BUONI POSTALI FRUTTIFERI

PAGAMENTO DELLE QUOTE INTERESSI SUI BUONI POSTALI FRUTTIFERI

Azioni Correlate: 3 - Oneri finanziari su buoni postali fruttiferi

INDICATORE	Valori target a LB 2024	Valori a Rendiconto 2024
1 - GRADO DI UTILIZZO DELLE RISORSE AL VERIFICARSI DEGLI EVENTI CHE NE IMPLICANO L'EROGAZIONE	100%	100%

Descrizione: GRADO DI UTILIZZO DELLE RISORSE AL VERIFICARSI DEGLI EVENTI CHE NE IMPLICANO L'EROGAZIONE

Tipologia: Indicatore di realizzazione finanziaria

Unità di misura: -

Metodo di calcolo: PAGATO CONTO COMPETENZA PIÙ RESIDUI ACCERTATI DI NUOVA FORMAZIONE / SOMME DA EROGARE EFFETTIVE * 100

Fonte del dato: BILANCIO FINANZIARIO

Valore di riferimento

VALORE ASSUNTO DALL'INDICATORE NELL'ULTIMO ESERCIZIO CONSUNTIVATO

100%

NOTE INTEGRATIVE RENDICONTO GENERALE DELLO STATO 2024
Scheda indicatori per obiettivo

MINISTERO DELL'ECONOMIA E DELLE FINANZE

Missione: 21 - Debito pubblico (034)
Programma: 21.1 - Oneri per il servizio del debito statale (034.001)
DIPARTIMENTO DEL TESORO

OBIETTIVO

166 - ONERI FINANZIARI SU GIACENZE CONTI CORRENTI POSTALI

SOMME DA CORRISPONDERE A POSTE ITALIANE PER LA REMUNERAZIONE DEGLI INTERESSI PER GIACENZE CONTI CORRENTI POSTALI

Azioni Correlate: 4 - Oneri finanziari su giacenze conti correnti postali

INDICATORE	Valori target a LB 2024	Valori a Rendiconto 2024
1 - GRADO DI UTILIZZO DELLE RISORSE AL VERIFICARSI DEGLI EVENTI CHE NE IMPLICANO L'EROGAZIONE	100%	100%

Descrizione: GRADO DI UTILIZZO DELLE RISORSE AL VERIFICARSI DEGLI EVENTI CHE NE IMPLICANO L'EROGAZIONE
Tipologia: Indicatore di realizzazione finanziaria
Unità di misura: -
Metodo di calcolo: PAGATO CONTO COMPETENZA PIÙ RESIDUI ACCERTATI DI NUOVA FORMAZIONE / SOMME DA EROGARE EFFETTIVE * 100
Fonte del dato: BILANCIO FINANZIARIO

Valore di riferimento
VALORE ASSUNTO DALL'INDICATORE NELL'ULTIMO ESERCIZIO CONSUNTIVATO
100%

INDICATORE	Valori target a LB 2024	Valori a Rendiconto 2024
2 - GRADO DI UTILIZZO DELLE RISORSE	90% <= x <= 100%	77,53%

NOTA SCOSTAMENTO RISULTATO INDICATORE
INIDONEITÀ DELL'INDICATORE NEL MISURARE IL FENOMENO E NECESSITÀ DI VARIARLO

Descrizione: GRADO DI UTILIZZO DELLE RISORSE
Tipologia: Indicatore di realizzazione finanziaria
Unità di misura: -
Metodo di calcolo: PAGATO CONTO COMPETENZA PIÙ RESIDUI ACCERTATI DI NUOVA FORMAZIONE / STANZIAMENTI DEFINITIVI * 100
Fonte del dato: BILANCIO FINANZIARIO

INDICATORE	Valori target a LB 2024	Valori a Rendiconto 2024
3 - GRADO DI EROGAZIONE DEI PAGAMENTI	90% <= x <= 100%	77,53%

NOTA SCOSTAMENTO RISULTATO INDICATORE
INIDONEITÀ DELL'INDICATORE NEL MISURARE IL FENOMENO E NECESSITÀ DI VARIARLO

Descrizione: GRADO DI EROGAZIONE DEI PAGAMENTI
Tipologia: Indicatore di realizzazione finanziaria
Unità di misura: -
Metodo di calcolo: PAGATO CONTO COMPETENZA / STANZIAMENTI DEFINITIVI * 100
Fonte del dato: BILANCIO FINANZIARIO

NOTE INTEGRATIVE RENDICONTO GENERALE DELLO STATO 2024

Scheda indicatori per obiettivo

MINISTERO DELL'ECONOMIA E DELLE FINANZE

Missione: 21 - Debito pubblico (034)

Programma: 21.1 - Oneri per il servizio del debito statale (034.001)

DIPARTIMENTO DEL TESORO

OBIETTIVO

175 - ONERI PER LA GESTIONE DEL DEBITO

SOMME DA EROGARE PER LA GESTIONE DEL DEBITO PUBBLICO

Azioni Correlate: 6 - Oneri per la gestione del debito

INDICATORE	Valori target a LB 2024	Valori a Rendiconto 2024
1 - GRADO DI UTILIZZO DELLE RISORSE AL VERIFICARSI DEGLI EVENTI CHE NE IMPLICANO L'EROGAZIONE	100%	100%

Descrizione: GRADO DI UTILIZZO DELLE RISORSE AL VERIFICARSI DEGLI EVENTI CHE NE IMPLICANO L'EROGAZIONE
Tipologia: Indicatore di realizzazione finanziaria
Unità di misura: -
Metodo di calcolo: PAGATO CONTO COMPETENZA PIÙ RESIDUI ACCERTATI DI NUOVA FORMAZIONE / SOMME DA EROGARE EFFETTIVE * 100
Fonte del dato: BILANCIO FINANZIARIO

Valore di riferimento	
VALORE ASSUNTO DALL'INDICATORE NELL'ULTIMO ESERCIZIO CONSUNTIVATO	100%

NOTE INTEGRATIVE RENDICONTO GENERALE DELLO STATO 2024

Scheda azione

MINISTERO DELL'ECONOMIA E DELLE FINANZE

Missione: 21 - Debito pubblico (034)

Programma: 21.1 - Oneri per il servizio del debito statale (034.001)

DIPARTIMENTO DEL TESORO

AZIONE

2 - Oneri finanziari su titoli del debito statale

CATEGORIA DI SPESA		Residui	Competenza	Cassa
09 - INTERESSI PASSIVI E ALTRI ONERI FINANZIARI	Stanzamenti	21.923,50	81.975.680.000,00	81.975.680.000,00
	Stanzamenti definitivi	21.923,50	80.371.223.118,00	80.371.223.118,00
	Impegni	n.a.	74.168.580.040,73	n.a.
	Pagamenti	0,00	74.168.570.938,24	74.168.570.938,24
	Rimasto da pagare	10.961,75	9.102,49	n.a.
	Economia/maggiori spese	10.961,75	6.202.643.077,27	6.202.652.179,76
31 - ACQUISIZIONI DI ATTIVITA' FINANZIARIE	Stanzamenti	0,00	0,00	0,00
	Stanzamenti definitivi	0,00	3.000.000.000,00	3.000.000.000,00
	Impegni	n.a.	3.000.000.000,00	n.a.
	Pagamenti	0,00	3.000.000.000,00	3.000.000.000,00
	Rimasto da pagare	0,00	0,00	n.a.
	Economia/maggiori spese	0,00	0,00	0,00
Totale azione		Stanzamenti	21.923,50	81.975.680.000,00
		Stanzamenti definitivi	21.923,50	83.371.223.118,00
		Impegni	n.a.	77.168.580.040,73
		Pagamenti	0,00	77.168.570.938,24
		Rimasto da pagare	10.961,75	9.102,49
		Economie/maggiori spese	10.961,75	6.202.643.077,27

Principali fatti di gestione

I PAGAMENTI E GLI IMPEGNI SONO RELATIVAMENTE PIÙ CONTENUTI RISPETTO AGLI STANZIAMENTI INIZIALI E DEFINITIVI. CON RIFERIMENTO ALL'AZIONE IN ESAME, SI EVIDENZIA CHE LE DIFFERENZE TRA STANZIAMENTI INIZIALI E STANZIAMENTI DEFINITIVI NON DIPENDONO TANTO DA PARTICOLARI FATTI DI GESTIONE, BENSÌ DA MIGLIORI PREVISIONI RISPETTO A QUELLE CHE ERA POSSIBILE FORMULARE A GIUGNO DELL'ANNO CHE PRECEDE L'ORIZZONTE DI PREVISIONE. MIGLIORI PREVISIONI SONO QUINDI EFFETTUABILI SOLO UNA VOLTA TRASCORSA UNA PARTE DELL'ANNO IN OGGETTO. INOLTRE, LE PREVISIONI EFFETTUATE INCLUDONO MARGINI PRUDENZIALI, NECESSARI PER FAR FRONTE A POSSIBILI EVOLUZIONI DELLA SITUAZIONE ECONOMICA E FINANZIARIA.

AZIONE

3 - Oneri finanziari su buoni postali fruttiferi

CATEGORIA DI SPESA		Residui	Competenza	Cassa
09 - INTERESSI PASSIVI E ALTRI ONERI FINANZIARI	Stanzamenti	0,00	7.497.246.000,00	7.497.246.000,00
	Stanzamenti definitivi	0,00	8.856.495.218,00	8.856.495.218,00
	Impegni	n.a.	7.497.246.000,00	n.a.
	Pagamenti	0,00	7.497.246.000,00	7.497.246.000,00
	Rimasto da pagare	0,00	0,00	n.a.
	Economia/maggiori spese	0,00	1.359.249.218,00	1.359.249.218,00
Totale azione		Stanzamenti	0,00	7.497.246.000,00
		Stanzamenti definitivi	0,00	8.856.495.218,00
		Impegni	n.a.	7.497.246.000,00
		Pagamenti	0,00	7.497.246.000,00
		Rimasto da pagare	0,00	0,00
		Economie/maggiori spese	0,00	1.359.249.218,00

Principali fatti di gestione

I PAGAMENTI E GLI IMPEGNI SONO IN LINEA CON GLI STANZIAMENTI INIZIALI. LE DOTAZIONI FINANZIARIE INCREMENTATE IN CORSO DI GESTIONE NON SONO STATE STANZIATE SUL RELATIVO CAPITOLO TEMPESTIVAMENTE, PER CUI NON E' STATO POSSIBILE PROCEDERE AD IMPEGNO/PAGAMENTO SONO ANDATE QUINDI IN ECONOMIA.

NOTE INTEGRATIVE RENDICONTO GENERALE DELLO STATO 2024

Scheda azione

MINISTERO DELL'ECONOMIA E DELLE FINANZE

Missione: 21 - Debito pubblico (034)

Programma: 21.1 - Oneri per il servizio del debito statale (034.001)

DIPARTIMENTO DEL TESORO

AZIONE

4 - Oneri finanziari su giacenze conti correnti postali

CATEGORIA DI SPESA		Residui	Competenza	Cassa
09 - INTERESSI PASSIVI E ALTRI ONERI FINANZIARI	Stanziamenti	195.385,57	650.000.000,00	650.000.000,00
	Stanziamenti definitivi	195.385,57	550.000.000,00	550.000.000,00
	Impegni	n.a.	426.427.052,90	n.a.
	Pagamenti	0,00	426.427.052,90	426.427.052,90
	Rimasto da pagare	0,00	0,00	n.a.
	Economia/maggiori spese	195.385,57	123.572.947,10	123.572.947,10
Totale azione	Stanziamenti	195.385,57	650.000.000,00	650.000.000,00
	Stanziamenti definitivi	195.385,57	550.000.000,00	550.000.000,00
	Impegni	n.a.	426.427.052,90	n.a.
	Pagamenti	0,00	426.427.052,90	426.427.052,90
	Rimasto da pagare	0,00	0,00	n.a.
	Economie/maggiori spese	195.385,57	123.572.947,10	123.572.947,10

Principali fatti di gestione

SI FA PRESENTE CHE I CAPITOLI SOTTOSTANTI TALE MISSIONE-PROGRAMMA SI RIFERISCONO A SPESE OBBLIGATORIE/ONERI INDEROGABILI IL CUI AMMONTARE DIPENDE DALLE GIACENZE SUI CONTI CORRENTI POSTALI E DALLA RELATIVA REMUNERAZIONE. DALLA PECULIARITÀ DI TALI SPESE/ONERI DERIVA LA NECESSITÀ DI DOTARE, IN FASE DI PROGRAMMAZIONE, I RELATIVI CAPITOLI, DI STANZIAMENTI PRUDENZIALMENTE CONSISTENTI, SALVO RIDIMENSIONARLI, NEI LIMITI DEL POSSIBILE, IN CORSO D' ANNO, A MANO A MANO CHE GLI EVENTI SI VERIFICANO. RISPETTO ALLO STANZIAMENTO DI COMPETENZA, È STATA CORRISPONDA LA SOMMA EFFETTIVAMENTE DOVUTA A TITOLO DI REMUNERAZIONE PER I SEMESTRI DI RIFERIMENTO II SEM 2023 E I SEM 2024 SULLA BASE DELLE VIGENTI CONVENZIONI TRA MEF E POSTE ITALIANE SPA. IL RESIDUO IMPORTO NON È STATO IMPEGNATO IN CONSIDERAZIONE DEL NUOVO CONCETTO DI IMPEGNO PLURIENNALE AD ESIGIBILITÀ IPE.

AZIONE

6 - Oneri per la gestione del debito

CATEGORIA DI SPESA		Residui	Competenza	Cassa
02 - CONSUMI INTERMEDI	Stanziamenti	0,00	1.081.073.100,00	1.081.073.100,00
	Stanziamenti definitivi	0,00	1.031.073.100,00	1.031.073.100,00
	Impegni	n.a.	887.729.177,69	n.a.
	Pagamenti	0,00	887.729.177,69	887.729.177,69
	Rimasto da pagare	0,00	0,00	n.a.
	Economia/maggiori spese	0,00	143.343.922,31	143.343.922,31
Totale azione	Stanziamenti	0,00	1.081.073.100,00	1.081.073.100,00
	Stanziamenti definitivi	0,00	1.031.073.100,00	1.031.073.100,00
	Impegni	n.a.	887.729.177,69	n.a.
	Pagamenti	0,00	887.729.177,69	887.729.177,69
	Rimasto da pagare	0,00	0,00	n.a.
	Economie/maggiori spese	0,00	143.343.922,31	143.343.922,31

Principali fatti di gestione

PAGAMENTI E IMPEGNI SONO INFERIORI RISPETTO AGLI STANZIAMENTI DEFINITIVI E AGLI STANZIAMENTI INIZIALI, E LE SOMME NON IMPEGNATE SONO ANDATE IN ECONOMIA. LE DIFFERENZE TRA STANZIAMENTI INIZIALI E STANZIAMENTI DEFINITIVI NON DIPENDONO TANTO DA PARTICOLARI FATTI DI GESTIONE, BENSÌ DA MIGLIORI PREVISIONI RISPETTO A QUELLE CHE ERA POSSIBILE FORMULARE A GIUGNO DELL'ANNO CHE PRECEDE L'ORIZZONTE DI PREVISIONE MIGLIORI PREVISIONI SONO EFFETTUABILI SOLO UNA VOLTA TRASCORSA UNA PARTE DELL'ANNO IN OGGETTO. INOLTRE, LE PREVISIONI EFFETTUATE PREVEDONO MARGINI PRUDENZIALI, NECESSARI PER FAR FRONTE ALLE ESIGENZE DI EMISSIONE IN RELAZIONE A POSSIBILI EVOLUZIONI DELLA SITUAZIONE ECONOMICA E FINANZIARIA.

NOTE INTEGRATIVE RENDICONTO GENERALE DELLO STATO 2024
Scheda azione

MINISTERO DELL'ECONOMIA E DELLE FINANZE

Missione: 21 - Debito pubblico (034)
Programma: 21.1 - Oneri per il servizio del debito statale (034.001)
DIPARTIMENTO DEL TESORO

Totale del programma	Stanzamenti	217.309,07	91.203.999.100,00	91.203.999.100,00
	Stanzamenti definitivi	217.309,07	93.808.791.436,00	93.808.791.436,00
	Impegni	n.a.	85.979.982.271,32	n.a.
	Pagamenti	0,00	85.979.973.168,83	85.979.973.168,83
	Rimasto da pagare	10.961,75	9.102,49	n.a.
	Economie/maggiori spese	206.347,32	7.828.809.164,68	7.828.818.267,17

NOTE INTEGRATIVE RENDICONTO GENERALE DELLO STATO 2024

Piano degli obiettivi per programma

MINISTERO DELL'ECONOMIA E DELLE FINANZE

Missione: 21 - Debito pubblico (034)

Programma: 21.2 - Rimborsi del debito statale (034.002)

Pagamento delle quote capitale sui titoli del debito statale. Rimborso del capitale relativo a buoni postali fruttiferi. Rimborso alla Banca d'Italia del controvalore delle lire presentate al cambio per il ritiro dalla circolazione. Rimborso passività a carico dello Stato

DIPARTIMENTO DEL TESORO

OBIETTIVI CON AZIONI CORRELATE	Stanziamenti		Impegni	Pagamenti
	LB	Definitivi		
177 RIMBORSO TITOLI DEL DEBITO STATALE				
2 - Rimborso titoli del debito statale	CP 326.589.370.200,0	318.621.659.783,0	283.109.279.759,5	279.209.978.223,5
	CS 326.589.370.200,0	320.894.883.834,0	n.a.	281.483.202.274,5
178 RIMBORSO BUONI POSTALI				
3 - Rimborso buoni postali	CP 100.000,00	1.200.100.000,00	1.099.401.133,44	1.099.401.133,44
	CS 100.000,00	1.200.100.000,00	n.a.	1.099.401.133,44
181 RIMBORSO ALLA BANCA D'ITALIA DEL CONTROVALORE DELLE MONETE				
4 - Rimborso alla Banca d'Italia del controvalore delle monete metalliche in lire	CP 3.000.000,00	3.000.000,00	1.110,38	1.110,38
	CS 3.000.000,00	3.000.000,00	n.a.	1.110,38
184 PASSIVITÀ A CARICO DELLO STATO				
5 - Passività a carico dello Stato	CP 600.000.000,00	600.000.000,00	0,00	0,00
	CS 600.000.000,00	598.000.000,00	n.a.	0,00
Totale del Programma	CP 327.192.470.200,00	320.424.759.783,00	284.208.682.003,35	280.309.380.467,35
	CS 327.192.470.200,00	322.695.983.834,00	n.a.	282.582.604.518,35
Totale della Missione	CP 418.396.469.300,00	414.233.551.219,00	370.188.664.274,67	366.289.353.636,18
	CS 418.396.469.300,00	416.504.775.270,00	n.a.	368.562.577.687,18
Totale del Ministero	CP 819.694.447.994,00	837.494.204.411,00	788.637.589.750,93	757.008.601.113,54
	CS 833.445.894.468,00	847.040.729.206,00	n.a.	778.611.598.131,13

NOTE INTEGRATIVE RENDICONTO GENERALE DELLO STATO 2024
Scheda indicatori per obiettivo

MINISTERO DELL'ECONOMIA E DELLE FINANZE

Missione: 21 - Debito pubblico (034)
Programma: 21.2 - Rimborsi del debito statale (034.002)
DIPARTIMENTO DEL TESORO

OBIETTIVO

177 - RIMBORSO TITOLI DEL DEBITO STATALE

PAGAMENTO DELLE QUOTE CAPITALE SUI TITOLI DEL DEBITO PUBBLICO: BOT CCT E BTP

Azioni Correlate: 2 - Rimborso titoli del debito statale

INDICATORE	Valori target a LB 2024	Valori a Rendiconto 2024
1 - GRADO DI UTILIZZO DELLE RISORSE AL VERIFICARSI DEGLI EVENTI CHE NE IMPLICANO L'EROGAZIONE	100%	100%

Descrizione: GRADO DI UTILIZZO DELLE RISORSE AL VERIFICARSI DEGLI EVENTI CHE NE IMPLICANO L'EROGAZIONE
Tipologia: Indicatore di realizzazione finanziaria
Unità di misura: -
Metodo di calcolo: PAGATO CONTO COMPETENZA PIÙ RESIDUI ACCERTATI DI NUOVA FORMAZIONE / SOMME DA EROGARE EFFETTIVE * 100
Fonte del dato: BILANCIO FINANZIARIO

Valore di riferimento	
VALORE ASSUNTO DALL'INDICATORE NELL'ULTIMO ESERCIZIO CONSUNTIVATO	100%

OBIETTIVO

178 - RIMBORSO BUONI POSTALI

RIMBORSO DEI BUONI POSTALI FRUTTIFERI

Azioni Correlate: 3 - Rimborso buoni postali

INDICATORE	Valori target a LB 2024	Valori a Rendiconto 2024
3 - GRADO DI UTILIZZO DELLE RISORSE AL VERIFICARSI DEGLI EVENTI CHE NE IMPLICANO L'EROGAZIONE	100%	100%

Descrizione: GRADO DI UTILIZZO DELLE RISORSE AL VERIFICARSI DEGLI EVENTI CHE NE IMPLICANO L'EROGAZIONE
Tipologia: Indicatore di realizzazione finanziaria
Unità di misura: -
Metodo di calcolo: PAGATO CONTO COMPETENZA PIÙ RESIDUI ACCERTATI DI NUOVA FORMAZIONE / SOMME DA EROGARE EFFETTIVE * 100
Fonte del dato: BILANCIO FINANZIARIO

Valore di riferimento	
VALORE ASSUNTO DALL'INDICATORE NELL'ULTIMO ESERCIZIO CONSUNTIVATO	100%

NOTE INTEGRATIVE RENDICONTO GENERALE DELLO STATO 2024

Scheda indicatori per obiettivo

MINISTERO DELL'ECONOMIA E DELLE FINANZE

Missione: 21 - Debito pubblico (034)

Programma: 21.2 - Rimborsi del debito statale (034.002)

DIPARTIMENTO DEL TESORO

OBIETTIVO

181 - RIMBORSO ALLA BANCA D'ITALIA DEL CONTROVALORE DELLE MONETE

RIMBORSO ALLA BANCA D'ITALIA DEL CONTROVALORE DELLE MONETE METALLICHE IN LIRE PRESENTATE AL CAMBIO PER IL RITIRO DALLA CIRCOLAZIONE

Azioni Correlate: 4 - Rimborso alla Banca d'Italia del controvalore delle monete metalliche in lire

INDICATORE	Valori target a LB 2024	Valori a Rendiconto 2024
1 - GRADO DI UTILIZZO DELLE RISORSE AL VERIFICARSI DEGLI EVENTI CHE NE IMPLICANO L'EROGAZIONE	100%	100%

Descrizione: GRADO DI UTILIZZO DELLE RISORSE AL VERIFICARSI DEGLI EVENTI CHE NE IMPLICANO L'EROGAZIONE

Tipologia: Indicatore di realizzazione finanziaria

Unità di misura: -

Metodo di calcolo: PAGATO CONTO COMPETENZA PIÙ RESIDUI ACCERTATI DI NUOVA FORMAZIONE / SOMME DA EROGARE EFFETTIVE * 100

Fonte del dato: BILANCIO FINANZIARIO

Valore di riferimento

VALORE ASSUNTO DALL'INDICATORE NELL'ULTIMO ESERCIZIO CONSUNTIVATO	100%
---	------

INDICATORE	Valori target a LB 2024	Valori a Rendiconto 2024
2 - GRADO DI EROGAZIONE DEI PAGAMENTI	90% <= x <= 100%	0,04%

NOTA SCOSTAMENTO RISULTATO INDICATORE

INIDONEITÀ DELL'INDICATORE NEL MISURARE IL FENOMENO E NECESSITÀ DI VARIARLO

Descrizione: GRADO DI EROGAZIONE DEI PAGAMENTI

Tipologia: Indicatore di realizzazione finanziaria

Unità di misura: -

Metodo di calcolo: PAGATO CONTO COMPETENZA / STANZIAMENTI DEFINITIVI * 100

Fonte del dato: BILANCIO FINANZIARIO

INDICATORE	Valori target a LB 2024	Valori a Rendiconto 2024
3 - GRADO DI UTILIZZO DELLE RISORSE	90% <= x <= 100%	0,04%

NOTA SCOSTAMENTO RISULTATO INDICATORE

INIDONEITÀ DELL'INDICATORE NEL MISURARE IL FENOMENO E NECESSITÀ DI VARIARLO

Descrizione: GRADO DI UTILIZZO DELLE RISORSE

Tipologia: Indicatore di realizzazione finanziaria

Unità di misura: -

Metodo di calcolo: PAGATO CONTO COMPETENZA PIÙ RESIDUI ACCERTATI DI NUOVA FORMAZIONE / STANZIAMENTI DEFINITIVI * 100

Fonte del dato: BILANCIO FINANZIARIO

NOTE INTEGRATIVE RENDICONTO GENERALE DELLO STATO 2024
Scheda indicatori per obiettivo

MINISTERO DELL'ECONOMIA E DELLE FINANZE

Missione: 21 - Debito pubblico (034)
Programma: 21.2 - Rimborsi del debito statale (034.002)
DIPARTIMENTO DEL TESORO

OBIETTIVO

184 - PASSIVITÀ A CARICO DELLO STATO

RIMBORSO TOTALE O RINEGOZIAZIONE DI PASSIVITÀ A TOTALE O PARZIALE CARICO DELLO STATO

Azioni Correlate: 5 - Passivita' a carico dello Stato

INDICATORE	Valori target a LB 2024	Valori a Rendiconto 2024
1 - GRADO DI UTILIZZO DELLE RISORSE AL VERIFICARSI DEGLI EVENTI CHE NE IMPLICANO L'EROGAZIONE	100%	100%

Descrizione: GRADO DI UTILIZZO DELLE RISORSE AL VERIFICARSI DEGLI EVENTI CHE NE IMPLICANO L'EROGAZIONE
Tipologia: Indicatore di realizzazione finanziaria
Unità di misura: -
Metodo di calcolo: PAGATO CONTO COMPETENZA PIÙ RESIDUI ACCERTATI DI NUOVA FORMAZIONE / SOMME DA EROGARE EFFETTIVE * 100
Fonte del dato: BILANCIO FINANZIARIO

Valore di riferimento	
VALORE ASSUNTO DALL'INDICATORE NELL'ULTIMO ESERCIZIO CONSUNTIVATO	100%

NOTE INTEGRATIVE RENDICONTO GENERALE DELLO STATO 2024

Scheda azione

MINISTERO DELL'ECONOMIA E DELLE FINANZE

Missione: 21 - Debito pubblico (034)

Programma: 21.2 - Rimborsi del debito statale (034.002)

DIPARTIMENTO DEL TESORO

AZIONE

2 - Rimborso titoli del debito statale

CATEGORIA DI SPESA		Residui	Competenza	Cassa
61 - RIMBORSO PASSIVITA' FINANZIARIE	Stanzamenti	2.273.588.134,00	326.589.370.200,00	326.589.370.200,00
	Stanzamenti definitivi	2.273.588.134,00	318.621.659.783,00	320.894.883.834,00
	Impegni	n.a.	283.109.279.759,53	n.a.
	Pagamenti	2.273.224.051,00	279.209.978.223,53	281.483.202.274,53
	Rimasto da pagare	364.083,00	3.899.301.536,00	n.a.
	Economia/maggiori spese	0,00	35.512.380.023,47	39.411.681.559,47
Totale azione	Stanzamenti	2.273.588.134,00	326.589.370.200,00	326.589.370.200,00
	Stanzamenti definitivi	2.273.588.134,00	318.621.659.783,00	320.894.883.834,00
	Impegni	n.a.	283.109.279.759,53	n.a.
	Pagamenti	2.273.224.051,00	279.209.978.223,53	281.483.202.274,53
	Rimasto da pagare	364.083,00	3.899.301.536,00	n.a.
	Economie/maggiori spese	0,00	35.512.380.023,47	39.411.681.559,47

Principali fatti di gestione

IMPEGNI E PAGAMENTI SONO INFERIORI A QUANTO STANZIATO. CON RIFERIMENTO ALL'AZIONE IN ESAME, SI EVIDENZIA CHE LE DIFFERENZE TRA STANZIAMENTI INIZIALI E STANZIAMENTI DEFINITIVI DIPENDONO DA MIGLIORI PREVISIONI RISPETTO A QUELLE CHE ERA POSSIBILE FORMULARE A GIUGNO DELL'ANNO CHE PRECEDE L'ORIZZONTE DI PREVISIONE. MIGLIORI PREVISIONI SONO QUINDI EFFETTUABILI SOLO UNA VOLTA TRASCORSA UNA PARTE DELL'ANNO IN OGGETTO. INOLTRE, LE PREVISIONI EFFETTUATE PREVEDONO MARGINI PRUDENZIALI, NECESSARI PER FAR FRONTE A POSSIBILI OPERAZIONI DI GESTIONE DEL DEBITO IN RELAZIONE AGLI ANDAMENTI DEL FABBISOGNO STATALE ED IN DEFINITIVA ALL'EVOLUZIONE DELLA SITUAZIONE ECONOMICA E FINANZIARIA.

AZIONE

3 - Rimborso buoni postali

CATEGORIA DI SPESA		Residui	Competenza	Cassa
61 - RIMBORSO PASSIVITA' FINANZIARIE	Stanzamenti	0,00	100.000,00	100.000,00
	Stanzamenti definitivi	0,00	1.200.100.000,00	1.200.100.000,00
	Impegni	n.a.	1.099.401.133,44	n.a.
	Pagamenti	0,00	1.099.401.133,44	1.099.401.133,44
	Rimasto da pagare	0,00	0,00	n.a.
	Economia/maggiori spese	0,00	100.698.866,56	100.698.866,56
Totale azione	Stanzamenti	0,00	100.000,00	100.000,00
	Stanzamenti definitivi	0,00	1.200.100.000,00	1.200.100.000,00
	Impegni	n.a.	1.099.401.133,44	n.a.
	Pagamenti	0,00	1.099.401.133,44	1.099.401.133,44
	Rimasto da pagare	0,00	0,00	n.a.
	Economie/maggiori spese	0,00	100.698.866,56	100.698.866,56

Principali fatti di gestione

IMPEGNI E PAGAMENTI SONO INFERIORI RISPETTO ALLO STANZIAMENTO DEFINITIVO. CON RIFERIMENTO AL FUNZIONAMENTO DEI BUONI POSTALI FRUTTIFERI VA PRECISATO CHE ESSI PRODUCONO INTERESSI FINO ALLA SCADENZA MA POTREBBERO ESSERE ANCHE RIMBORSATI ALLA PARI, IN QUALSIASI MOMENTO, PRIMA DELLA LORO NATURALE SCADENZA. LA SCADENZA DI UN BPF È, IN SOSTANZA, UNA SPECIE DI INDICAZIONE DI MASSIMA DEL MOMENTO DEL RIMBORSO, LA CUI PREVISIONE, PER TALE RAGIONE, È SOGGETTA A DISCOSTARSI, ANCHE NOTEVOLMENTE, DALLA REALTÀ. LE PREVISIONI RELATIVE ALLO STANZIAMENTO, QUINDI, OLTRE AD ESSERE DEFINITE MEDIANTE PREVISIONI ELABORATE DA CASSA DEPOSITI E PRESTITI, CONTENGONO SEMPRE UN MARGINE DI STANZIAMENTO ECCEDENTE IL REALE FABBISOGNO MOTIVATO DA RAGIONI PRUDENZIALI.

NOTE INTEGRATIVE RENDICONTO GENERALE DELLO STATO 2024

Scheda azione

MINISTERO DELL'ECONOMIA E DELLE FINANZE

Missione: 21 - Debito pubblico (034)

Programma: 21.2 - Rimborsi del debito statale (034.002)

DIPARTIMENTO DEL TESORO

AZIONE

4 - Rimborso alla Banca d'Italia del controvalore delle monete metalliche in lire

CATEGORIA DI SPESA		Residui	Competenza	Cassa
61 - RIMBORSO PASSIVITA' FINANZIARIE	Stanziamenti	195.808,28	3.000.000,00	3.000.000,00
	Stanziamenti definitivi	195.808,28	3.000.000,00	3.000.000,00
	Impegni	n.a.	1.110,38	n.a.
	Pagamenti	0,00	1.110,38	1.110,38
	Rimasto da pagare	195.808,28	0,00	n.a.
	Economia/maggiori spese	0,00	2.998.889,62	2.998.889,62
Totale azione	Stanziamenti	195.808,28	3.000.000,00	3.000.000,00
	Stanziamenti definitivi	195.808,28	3.000.000,00	3.000.000,00
	Impegni	n.a.	1.110,38	n.a.
	Pagamenti	0,00	1.110,38	1.110,38
	Rimasto da pagare	195.808,28	0,00	n.a.
	Economie/maggiori spese	0,00	2.998.889,62	2.998.889,62

Principali fatti di gestione

L'AZIONE FA RIFERIMENTO AL SOLO CAPITOLO 9591 CONCERNENTE IL RIMBORSO ALLA BANCA D' ITALIA DEL CONTROVALORE DELLE BANCONOTE, DEI BIGLIETTI E DELLE MONETE METALLICHE IN LIRE, ECC. A FRONTE DELLE SOMME STANZIATE A TITOLO INIZIALE E DEFINITIVO NON SI È DATO LUOGO, SE NON IN MINIMA PARTE, A IMPEGNI E PAGAMENTI E QUASI L'INTERO STANZIAMENTO È ANDATO IN ECONOMIA. SI FA PRESENTE, A TAL PROPOSITO, CHE I PAGAMENTI SU QUESTO CAPITOLO SONO CONDIZIONATI DA EVENTI ESTERNI ALL'AMMINISTRAZIONE, QUALI I RICORSI DEI CITTADINI, LE INDICAZIONI DELLA BANCA D'ITALIA ETC.

AZIONE

5 - Passività a carico dello Stato

CATEGORIA DI SPESA		Residui	Competenza	Cassa
61 - RIMBORSO PASSIVITA' FINANZIARIE	Stanziamenti	0,00	600.000.000,00	600.000.000,00
	Stanziamenti definitivi	0,00	600.000.000,00	598.000.000,00
	Impegni	n.a.	0,00	n.a.
	Pagamenti	0,00	0,00	0,00
	Rimasto da pagare	0,00	0,00	n.a.
	Economia/maggiori spese	0,00	600.000.000,00	598.000.000,00
Totale azione	Stanziamenti	0,00	600.000.000,00	600.000.000,00
	Stanziamenti definitivi	0,00	600.000.000,00	598.000.000,00
	Impegni	n.a.	0,00	n.a.
	Pagamenti	0,00	0,00	0,00
	Rimasto da pagare	0,00	0,00	n.a.
	Economie/maggiori spese	0,00	600.000.000,00	598.000.000,00

Principali fatti di gestione

NON RISULTANO SOMME IMPEGNATE E/O PAGATE E IL RELATIVO STANZIAMENTO È STATO INVIATO IN ECONOMIA. SI EVIDENZIA LA PECULIARITÀ DELLE SPESE SUI CAPITOLI OGGETTO DI ANALISI, PER I QUALI È DOVEROSAMENTE PRUDENTE PREVEDERE ADEGUATI STANZIAMENTI PER LE POSSIBILI OCCORRENZE. È, PERTANTO, FIOLOGICO CHE, AL TERMINE DELL'ANNO, POSSANO AVERSI ECONOMIE DI BILANCIO, ANCHE SIGNIFICATIVE.

Stanziamenti	2.273.783.942,28	327.192.470.200,00	327.192.470.200,00
Stanziamenti definitivi	2.273.783.942,28	320.424.759.783,00	322.695.983.834,00
Impegni	n.a.	284.208.682.003,35	n.a.
Pagamenti	2.273.224.051,00	280.309.380.467,35	282.582.604.518,35
Rimasto da pagare	559.891,28	3.899.301.536,00	n.a.
Economie/maggiori spese	0,00	36.216.077.779,65	40.113.379.315,65
Totale del programma			

NOTE INTEGRATIVE RENDICONTO GENERALE DELLO STATO 2024
Piano degli obiettivi per programma

MINISTERO DELL'ECONOMIA E DELLE FINANZE

Missione: 22 - Servizi istituzionali e generali delle amministrazioni pubbliche (032)

Programma: 22.1 - Indirizzo politico (032.002)					
Programmazione e coordinamento generale dell'attività dell'Amministrazione, produzione e diffusione di informazioni generali, predisposizione della legislazione sulle politiche di settore su cui ha competenza il Ministero (attività di diretta collaborazione all'opera del Ministro). Valutazione e controllo strategico ed emanazione degli atti di indirizzo GABINETTO E UFFICI DI DIRETTA COLLABORAZIONE ALL'OPERA DEL MINISTRO					
OBIETTIVI CON AZIONI CORRELATE		Stanziamenti		Impegni	Pagamenti
		LB	Definitivi		
7 Miglioramento della capacità di attuazione delle disposizioni legislative del Governo					
1 - Ministro e Sottosegretari di Stato	CP	625.300,00	625.300,00	181.563,94	181.563,94
	CS	625.300,00	625.300,00	n.a.	181.563,94
2 - Indirizzo politico-amministrativo	CP	27.345.781,00	30.315.098,00	22.811.545,80	22.181.657,53
	CS	27.345.781,00	30.315.098,00	n.a.	22.495.771,48
251 SUPPORTO ALLE ATTIVITA' DI CONTROLLO STRATEGICO					
3 - Valutazione e controllo strategico (OIV)	CP	1.873.634,00	2.099.015,00	1.714.965,67	1.428.313,85
	CS	1.873.634,00	2.099.015,00	n.a.	1.557.536,79
Totale del Programma		CP 29.844.715,00	33.039.413,00	24.708.075,41	23.791.535,32
		CS 29.844.715,00	33.039.413,00	n.a.	24.234.872,21
Totale della Missione		CP 1.470.930.919,00	1.736.360.907,00	1.614.243.175,85	1.423.258.741,22
		CS 1.470.930.919,00	1.784.548.855,00	n.a.	1.569.608.358,02
Totale del Ministero		CP 819.694.447.994,00	837.494.204.411,00	788.637.589.750,93	757.008.601.113,54
		CS 833.445.894.468,00	847.040.729.206,00	n.a.	778.611.598.131,13

NOTE INTEGRATIVE RENDICONTO GENERALE DELLO STATO 2024
Scheda indicatori per obiettivo
MINISTERO DELL'ECONOMIA E DELLE FINANZE

Missione: 22 - Servizi istituzionali e generali delle amministrazioni pubbliche (032)
Programma: 22.1 - Indirizzo politico (032.002)
GABINETTO E UFFICI DI DIRETTA COLLABORAZIONE ALL'OPERA DEL MINISTRO

OBIETTIVO

7 - Miglioramento della capacità di attuazione delle disposizioni legislative del Governo
ATTIVITÀ VOLTE A GARANTIRE IL CONSEGUIMENTO DELLE FUNZIONI DI INDIRIZZO POLITICO-AMMINISTRATIVO

Obiettivo strategico collegato alla Priorità Politica: *Priorità` B - Politiche di competitività, investimenti e sviluppo*

Azioni Correlate: 1 - Ministro e Sottosegretari di Stato
2 - Indirizzo politico-amministrativo

INDICATORE	Valori target a LB 2024	Valori a Rendiconto 2024
13 - Capacità attuativa entro i termini di scadenza dei provvedimenti adottati	50% <= x <= 75%	49,10%

Descrizione: Rapporto percentuale dei provvedimenti adottati nell'anno di riferimento entro il termine di scadenza, effettivo o convenzionale, rapportati al totale dei provvedimenti adottati nell'anno con termine di scadenza, effettivo o convenzionale, nel medesimo anno o successivi

Tipologia: Indicatore di risultato (output)

Unità di misura: -

Metodo di calcolo: L'indicatore è calcolato sulla base del monitoraggio dell'attuazione del programma di Governo che esamina le singole leggi o gli atti aventi forza di legge, adottati in via definitiva, e ne individua i provvedimenti attuativi rimessi a una successiva adozione. Sono esclusi dalla misurazione i provvedimenti attuativi che al 31.12 non sono più adottabili o superati dalla sopravvenuta normativa e i provvedimenti attuativi interministeriali, da adottare di intesa tra più amministrazioni. Il termine di scadenza convenzionale (utilizzato per i provvedimenti 'senza termine') è pari a 180 giorni dalla data di entrata in vigore del provvedimento legislativo.

Fonte del dato: Ufficio per il programma di Governo

Valore di riferimento	
Il benchmark si riferisce al valore dell'indicatore calcolato e comunicato dal Dipartimento per il programma di Governo per l'anno 2024	49,10%

NOTE INTEGRATIVE RENDICONTO GENERALE DELLO STATO 2024

Scheda indicatori per obiettivo

MINISTERO DELL'ECONOMIA E DELLE FINANZE

Missione: 22 - Servizi istituzionali e generali delle amministrazioni pubbliche (032)

Programma: 22.1 - Indirizzo politico (032.002)

GABINETTO E UFFICI DI DIRETTA COLLABORAZIONE ALL'OPERA DEL MINISTRO

...segue **7 - Miglioramento della capacità di attuazione delle disposizioni legislative del Governo**

INDICATORE	Valori target a LB 2024	Valori a Rendiconto 2024
14 - Grado di adozione dei provvedimenti attuativi previsti dalle disposizioni legislative con concerti e/o pareri	35%	36,70%

Descrizione: Rapporto percentuale dei provvedimenti attuativi, con termine di scadenza - effettivo o convenzionale - nell'anno di riferimento o successivi, adottati nell'anno, rapportati al totale dei provvedimenti con termine di scadenza - effettivo o convenzionale - nel medesimo anno e dei provvedimenti adottati in anticipo

Tipologia: Indicatore di risultato (output)

Unità di misura: -

Metodo di calcolo: L'indicatore e' calcolato sulla base del monitoraggio dell'attuazione del programma di Governo che esamina le singole leggi o gli atti aventi forza di legge, adottati in via definitiva, e ne individua i provvedimenti attuativi rimessi a una successiva adozione. Sono esclusi dalla misurazione i provvedimenti attuativi che al 31.12 non sono piu' adottabili o superati dalla sopravvenuta normativa e i provvedimenti attuativi interministeriali, da adottare di intesa tra piu' amministrazioni. Il termine di scadenza convenzionale (utilizzato per i provvedimenti "senza termine") e' pari a 180 giorni dalla data di entrata in vigore del provvedimento legislativo.

Fonte del dato: Ufficio per il programma di Governo

Valore di riferimento

Il benchmark si riferisce al valore dell'indicatore calcolato e comunicato dal Dipartimento per il programma di Governo per l'anno 2024

36,70%

INDICATORE	Valori target a LB 2024	Valori a Rendiconto 2024
15 - Capacità di riduzione dei provvedimenti in attesa	25% <= x <= 35%	36,40%

Descrizione: Rapporto percentuale dei provvedimenti attuativi, con termine di scadenza - effettivo o convenzionale - negli anni precedenti, adottati nell'anno rapportati al totale dei provvedimenti con termine di scadenza - effettivo o convenzionale - negli anni precedenti

Tipologia: Indicatore di risultato (output)

Unità di misura: -

Metodo di calcolo: L'indicatore è calcolato sulla base del monitoraggio dell'attuazione del programma di Governo che esamina le singole leggi o gli atti aventi forza di legge, adottati in via definitiva, e ne individua i provvedimenti attuativi rimessi a una successiva adozione. Sono esclusi dalla misurazione i provvedimenti attuativi che al 31.12 non sono più adottabili o superati dalla sopravvenuta normativa e i provvedimenti attuativi interministeriali, da adottare di intesa tra più amministrazioni. Il termine di scadenza convenzionale (utilizzato per i provvedimenti 'senza termine') è pari a 180 giorni dalla data di entrata in vigore del provvedimento legislativo.

Fonte del dato: Ufficio per il programma di Governo

Valore di riferimento

Il benchmark si riferisce al valore dell'indicatore calcolato e comunicato dal Dipartimento per il programma di Governo per l'anno 2024

36,40%

continua...

NOTE INTEGRATIVE RENDICONTO GENERALE DELLO STATO 2024

Scheda indicatori per obiettivo

MINISTERO DELL'ECONOMIA E DELLE FINANZE

Missione: 22 - Servizi istituzionali e generali delle amministrazioni pubbliche (032)

Programma: 22.1 - Indirizzo politico (032.002)

GABINETTO E UFFICI DI DIRETTA COLLABORAZIONE ALL'OPERA DEL MINISTRO

...segue 7 - Miglioramento della capacità di attuazione delle disposizioni legislative del Governo

INDICATORE	Valori target a LB 2024	Valori a Rendiconto 2024
16 - Grado di adozione dei provvedimenti attuativi previsti dalle disposizioni legislative senza concerti e/o pareri	50%	71%
NOTA SCOSTAMENTO RISULTATO INDICATORE		
NEL CORSO DEL 2024 L'AMMINISTRAZIONE HA ADOTTATO UN VOLUME DI PROVVEDIMENTI ATTUATIVI SENZA CONCERTI E/O PARERI DECISAMENTE SUPERIORE RISPETTO AGLI ESERCIZI PASSATI		
Descrizione:	Rapporto percentuale dei provvedimenti attuativi, con termine di scadenza - effettivo o convenzionale - nell'anno di riferimento o successivi, adottati nell'anno, rapportati al totale dei provvedimenti con termine di scadenza - effettivo o convenzionale - nel medesimo anno e dei provvedimenti adottati in anticipo	
Tipologia:	Indicatore di risultato (output)	
Unità di misura:	-	
Metodo di calcolo:	L'indicatore e' calcolato sulla base del monitoraggio dell'attuazione del programma di Governo che esamina le singole leggi o gli atti aventi forza di legge, adottati in via definitiva, e ne individua i provvedimenti attuativi rimessi a una successiva adozione. Sono esclusi dalla misurazione i provvedimenti attuativi che al 31.12 non sono piu' adottabili o superati dalla sopravvenuta normativa e i provvedimenti attuativi interministeriali, da adottare di intesa tra piu' amministrazioni. Il termine di scadenza convenzionale (utilizzato per i provvedimenti "senza termine") e' pari a 180 giorni dalla data di entrata in vigore del provvedimento legislativo.	
Fonte del dato:	Ufficio per il programma di Governo	
Valore di riferimento	Il benchmark si riferisce al valore dell'indicatore calcolato e comunicato dal Dipartimento per il programma di Governo per l'anno 2024	
		71%

OBIETTIVO

251 - SUPPORTO ALLE ATTIVITA' DI CONTROLLO STRATEGICO

SUPPORTO ALLE ATTIVITÀ DI CONTROLLO STRATEGICO - MONITORAGGIO AI SENSI DELL'ART. 14 DEL D.LGS N. 150 DEL 2009

Obiettivo strategico collegato alla Priorità Politica: Priorita` B - Politiche di competitivita', investimenti e sviluppo

Azioni Correlate: 3 - Valutazione e controllo strategico (OIV)

continua...

NOTE INTEGRATIVE RENDICONTO GENERALE DELLO STATO 2024

Scheda indicatori per obiettivo

MINISTERO DELL'ECONOMIA E DELLE FINANZE

Missione: 22 - Servizi istituzionali e generali delle amministrazioni pubbliche (032)

Programma: 22.1 - Indirizzo politico (032.002)

GABINETTO E UFFICI DI DIRETTA COLLABORAZIONE ALL'OPERA DEL MINISTRO

...segue **251 - SUPPORTO ALLE ATTIVITA' DI CONTROLLO STRATEGICO**

INDICATORE	Valori target a LB 2024	Valori a Rendiconto 2024
8 - ESTENSIONE DELLE ATTIVITÀ DI CONTROLLO STRATEGICO	100%	100%

Descrizione: REALIZZAZIONE DELL'ATTIVITÀ DI MONITORAGGIO SUGLI OBIETTIVI ASSEGNATI AI CDR DEL MEF

Tipologia: Indicatore di risultato (output)

Unità di misura: -

Metodo di calcolo: RAPPORTO TRA IL NUMERO DEGLI OBIETTIVI DEI CDR MONITORATI E IL NUMERO TOTALE OBIETTIVI DEI CDR RIFERITO AI PRIMI SEI MESI DELL'ESERCIZIO E ALL'INTERNO ANNO N. 1 RAPPORTO INTERMEDIO

Fonte del dato: SISP

Valore di riferimento

VALORE RELATIVO ALL'ESERCIZIO 2022

100%

INDICATORE	Valori target a LB 2024	Valori a Rendiconto 2024
9 - VALIDAZIONE DELLA RELAZIONE SULLA PERFORMANCE - MEF	<= 1	1

Descrizione: ANALISI DEGLI ELEMENTI TRASMESSI E FORMULAZIONE DI UN GIUDIZIO DI SINTESI

Tipologia: Indicatore di risultato (output)

Unità di misura: NUMERO SEGNALAZIONI DI CRITICITÀ TALI DA NON INFICIARE IL PROCESSO DI VALIDAZIONE

Metodo di calcolo: RAPPORTO TRA IL NUMERO DELLE SEGNALAZIONI ANNO T E IL NUMERO DELLE SEGNALAZIONI ANNO T-1

Fonte del dato: RELAZIONE DI PERFORMANCE

Valore di riferimento

VALORE RELATIVO ALL'ESERCIZIO 2022

1

NOTE INTEGRATIVE RENDICONTO GENERALE DELLO STATO 2024

Scheda azione

MINISTERO DELL'ECONOMIA E DELLE FINANZE

Missione: 22 - Servizi istituzionali e generali delle amministrazioni pubbliche (032)

Programma: 22.1 - Indirizzo politico (032.002)

GABINETTO E UFFICI DI DIRETTA COLLABORAZIONE ALL'OPERA DEL MINISTRO

AZIONE

1 - Ministro e Sottosegretari di Stato

CATEGORIA DI SPESA		Residui	Competenza	Cassa
01 - REDDITI DA LAVORO DIPENDENTE	Stanzamenti	0,00	593.000,00	593.000,00
	Stanzamenti definitivi	0,00	593.000,00	593.000,00
	Impegni	n.a.	172.177,90	n.a.
	Pagamenti	0,00	172.177,90	172.177,90
	Rimasto da pagare	0,00	0,00	n.a.
	Economia/maggiori spese	0,00	420.822,10	420.822,10
03 - IMPOSTE PAGATE SULLA PRODUZIONE	Stanzamenti	0,00	32.300,00	32.300,00
	Stanzamenti definitivi	0,00	32.300,00	32.300,00
	Impegni	n.a.	9.386,04	n.a.
	Pagamenti	0,00	9.386,04	9.386,04
	Rimasto da pagare	0,00	0,00	n.a.
	Economia/maggiori spese	0,00	22.913,96	22.913,96
Totale azione		Stanzamenti	0,00	625.300,00
		Stanzamenti definitivi	0,00	625.300,00
		Impegni	n.a.	181.563,94
		Pagamenti	0,00	181.563,94
		Rimasto da pagare	0,00	0,00
		Economie/maggiori spese	0,00	443.736,06

Principali fatti di gestione

NEL CORSO DEL 2024 È STATA SVOLTA L'ATTIVITÀ CONNESSA AI DISEGNI DI LEGGE CALENDARIZZATI DAL PARLAMENTO ED È STATA CURATA L'ISTRUTTORIA DI TUTTI GLI ATTI DA SOTTOPORRE ALLA FIRMA DEL MINISTRO DECRETI MINISTERIALI, INTERMINISTERIALI E D.P.C.M.. SONO STATE SVOLTE TUTTE LE ATTIVITÀ CONNESSE ALLA GESTIONE DEGLI STANZIAMENTI DI BILANCIO IN APPLICAZIONE DI QUANTO DISPOSTO DALL'ARTICOLO 11, COMMA 1, DEL D.P.R. N. 227/2003, IL QUALE PREVEDE CHE IL CENTRO DI RESPONSABILITÀ HA LA GESTIONE DIRETTA DEI CAPITOLI DI BILANCIO RELATIVI: 1 AI TRATTAMENTI ECONOMICI INDIVIDUALI E ALLE INDENNITÀ SPETTANTI AL PERSONALE ASSEGNATO AGLI UFFICI DI DIRETTA COLLABORAZIONE 2 ALLE SPESE DI VIAGGIO E DI RAPPRESENTANZA DEL MINISTRO E DEI SOTTOSEGRETARI DI STATO 3 ALL'ACQUISTO DI BENI E SERVIZI E DI OGNI ALTRA SPESA OCCORRENTE PER LE ESIGENZE DEI PREDETTI UFFICI, MANTENENDO LA GESTIONE UNIFICATA PER LE SOLE SPESE DI CARATTERE STRUMENTALE.

AZIONE

2 - Indirizzo politico-amministrativo

CATEGORIA DI SPESA		Residui	Competenza	Cassa
01 - REDDITI DA LAVORO DIPENDENTE	Stanzamenti	756,40	23.099.061,00	23.099.061,00
	Stanzamenti definitivi	756,40	25.736.832,00	25.736.832,00
	Impegni	n.a.	18.894.811,95	n.a.
	Pagamenti	756,40	18.894.003,93	18.894.760,33
	Rimasto da pagare	0,00	808,02	n.a.
	Economia/maggiori spese	0,00	6.842.020,05	6.842.071,67
02 - CONSUMI INTERMEDI	Stanzamenti	469.968,86	2.325.517,00	2.325.517,00
	Stanzamenti definitivi	469.968,86	2.347.874,00	2.283.874,00
	Impegni	n.a.	2.036.385,64	n.a.
	Pagamenti	91.792,06	1.729.386,96	1.821.179,02
	Rimasto da pagare	337.213,79	306.998,68	n.a.
	Economia/maggiori spese	40.963,01	311.488,36	462.694,98

continua...

NOTE INTEGRATIVE RENDICONTO GENERALE DELLO STATO 2024

Scheda azione

MINISTERO DELL'ECONOMIA E DELLE FINANZE

Missione: 22 - Servizi istituzionali e generali delle amministrazioni pubbliche (032)

Programma: 22.1 - Indirizzo politico (032.002)

GABINETTO E UFFICI DI DIRETTA COLLABORAZIONE ALL'OPERA DEL MINISTRO

...segue Azione **2 - Indirizzo politico-amministrativo**

CATEGORIA DI SPESA		Residui	Competenza	Cassa
03 - IMPOSTE PAGATE SULLA PRODUZIONE	Stanziamenti	0,00	1.388.606,00	1.388.606,00
	Stanziamenti definitivi	0,00	1.697.795,00	1.697.795,00
	Impegni	n.a.	1.347.751,21	n.a.
	Pagamenti	0,00	1.347.751,21	1.347.751,21
	Rimasto da pagare	0,00	0,00	n.a.
	Economia/maggiori spese	0,00	350.043,79	350.043,79
21 - INVESTIMENTI FISSI LORDI E ACQUISTI DI TERRENI	Stanziamenti	644.850,15	532.597,00	532.597,00
	Stanziamenti definitivi	644.850,15	532.597,00	596.597,00
	Impegni	n.a.	532.597,00	n.a.
	Pagamenti	221.565,49	210.515,43	432.080,92
	Rimasto da pagare	3.977,78	322.081,57	n.a.
	Economia/maggiori spese	419.306,88	0,00	164.516,08
Totale azione		Stanziamenti	1.115.575,41	27.345.781,00
		Stanziamenti definitivi	1.115.575,41	30.315.098,00
		Impegni	n.a.	22.811.545,80
		Pagamenti	314.113,95	22.181.657,53
		Rimasto da pagare	341.191,57	629.888,27
		Economie/maggiori spese	460.269,89	7.503.552,20
				7.819.326,52

Principali fatti di gestione

NEL CORSO DEL 2024, L'UFFICIO DI GABINETTO HA PROVVEDUTO AD INSERIRE NELL'APPLICATIVO MONITOR MEF, OPERANDO IL SUCCESSIVO MONITORAGGIO, TUTTI I PROVVEDIMENTI ATTUATIVI DI NORME PRIMARIE DI COMPETENZA DI QUESTO DICASTERO, SIA IN QUALITÀ DI PROPONENTE, CHE DI CONCERTANTE. CONTESTUALMENTE HA GARANTITO IL COLLEGAMENTO E L'INTERSCAMBIO INFORMATIVO CON L'ANALOGA STRUTTURA CAPOFILA DELLA PRESIDENZA DEL CONSIGLIO DEI MINISTRI UFFICIO PER IL PROGRAMMA DI GOVERNO E LA RELATIVA ALIMENTAZIONE DELL'APPLICATIVO APPIAN MONITOR PCM.

AZIONE

3 - Valutazione e controllo strategico (OIV)

CATEGORIA DI SPESA		Residui	Competenza	Cassa
01 - REDDITI DA LAVORO DIPENDENTE	Stanziamenti	4.805,05	1.264.344,00	1.264.344,00
	Stanziamenti definitivi	4.805,05	1.466.905,00	1.466.905,00
	Impegni	n.a.	1.225.973,27	n.a.
	Pagamenti	0,00	1.218.242,08	1.218.242,08
	Rimasto da pagare	4.805,05	7.731,19	n.a.
	Economia/maggiori spese	0,00	240.931,73	248.662,92
02 - CONSUMI INTERMEDI	Stanziamenti	37.074,34	74.283,00	74.283,00
	Stanziamenti definitivi	37.074,34	74.283,00	107.447,00
	Impegni	n.a.	70.214,15	n.a.
	Pagamenti	37.074,34	18.537,17	55.611,51
	Rimasto da pagare	0,00	51.676,98	n.a.
	Economia/maggiori spese	0,00	4.068,85	51.835,49
03 - IMPOSTE PAGATE SULLA PRODUZIONE	Stanziamenti	0,00	85.007,00	85.007,00
	Stanziamenti definitivi	0,00	107.827,00	107.827,00
	Impegni	n.a.	94.808,56	n.a.
	Pagamenti	0,00	94.808,56	94.808,56
	Rimasto da pagare	0,00	0,00	n.a.
	Economia/maggiori spese	0,00	13.018,44	13.018,44

continua...

NOTE INTEGRATIVE RENDICONTO GENERALE DELLO STATO 2024

Scheda azione

MINISTERO DELL'ECONOMIA E DELLE FINANZE

Missione: 22 - Servizi istituzionali e generali delle amministrazioni pubbliche (032)

Programma: 22.1 - Indirizzo politico (032.002)

GABINETTO E UFFICI DI DIRETTA COLLABORAZIONE ALL'OPERA DEL MINISTRO

...segue Azione **3 - Valutazione e controllo strategico (OIV)**

CATEGORIA DI SPESA		Residui	Competenza	Cassa
21 - INVESTIMENTI FISSI LORDI E ACQUISTI DI TERRENI	Stanzamenti	92.158,60	450.000,00	450.000,00
	Stanzamenti definitivi	92.158,60	450.000,00	416.836,00
	Impegni	n.a.	323.969,69	n.a.
	Pagamenti	92.148,60	96.726,04	188.874,64
	Rimasto da pagare	10,00	227.243,65	n.a.
	Economia/maggiori spese	0,00	126.030,31	227.961,36
Totale azione	Stanzamenti	134.037,99	1.873.634,00	1.873.634,00
	Stanzamenti definitivi	134.037,99	2.099.015,00	2.099.015,00
	Impegni	n.a.	1.714.965,67	n.a.
	Pagamenti	129.222,94	1.428.313,85	1.557.536,79
	Rimasto da pagare	4.815,05	286.651,82	n.a.
	Economie/maggiori spese	0,00	384.049,33	541.478,21

Principali fatti di gestione

L'ORGANISMO INDIPENDENTE DI VALUTAZIONE DELLA PERFORMANCE OIV, EX ART 14, DECRETO LEGISLATIVO N. 150/2009 SVOLGE LE FUNZIONI DI VALUTAZIONE E CONTROLLO STRATEGICO NEI CONFRONTI DEI CRA DELL'AMMINISTRAZIONE E DELLE AGENZIE FISCALI. DETTO CONTROLLO CONSENTE DI VALUTARE L'ADEGUATEZZA DELLE SCELTE COMPIUTE IN SEDE DI ATTUAZIONE DEI PIANI, PROGRAMMI E ALTRI STRUMENTI DI DETERMINAZIONE DELL'INDIRIZZO POLITICO, IN TERMINI DI CONGRUENZA TRA RISULTATI RAGGIUNTI E OBIETTIVI PREDEFINITI. LA SPESA PER L'ESERCIZIO 2024, INERENTE ALL'OIV, SUPPORTATO COSÌ COME PREVISTO DAL QUADRO NORMATIVO VIGENTE DALLA STRUTTURA TECNICA È STATA ATTINENTE, IN PARTICOLARE, ALLE SPESE DI FUNZIONAMENTO CONNESSE ALLA RETRIBUZIONE DELLE COMPETENZE PER I COMPONENTI DELL'ORGANISMO INDIPENDENTE DI VALUTAZIONE NONCHÉ DEL PERSONALE DELLA STRUTTURA TECNICA. SI TRATTA DI SPESE DETERMINATE PER EFFETTO DEI MECCANISMI E DEI PARAMETRI CHE REGOLANO LA LORO EVOLUZIONE. LA SPESA ATTINENTE AL FUNZIONAMENTO E AGLI INVESTIMENTI È STATA OPERATA NEL RISPETTO DEGLI STANZIAMENTI A LEGISLAZIONE VIGENTE DEI CAPITOLI DI SPESA.

Totale del programma	Stanzamenti	1.249.613,40	29.844.715,00	29.844.715,00
	Stanzamenti definitivi	1.249.613,40	33.039.413,00	33.039.413,00
	Impegni	n.a.	24.708.075,41	n.a.
	Pagamenti	443.336,89	23.791.535,32	24.234.872,21
	Rimasto da pagare	346.006,62	916.540,09	n.a.
	Economie/maggiori spese	460.269,89	8.331.337,59	8.804.540,79

NOTE INTEGRATIVE RENDICONTO GENERALE DELLO STATO 2024

Piano degli obiettivi per programma

MINISTERO DELL'ECONOMIA E DELLE FINANZE

Missione: 22 - Servizi istituzionali e generali delle amministrazioni pubbliche (032)

Programma: 22.2 - Servizi e affari generali per le amministrazioni di competenza (032.003)

Svolgimento di attività strumentali a supporto dell'Amministrazione per garantirne il funzionamento generale tramite la gestione del personale, la gestione comune dei beni e servizi (per esempio: le spese per i sistemi informativi a carattere generale, l'acquisto unificato di beni e servizi, i sistemi di contabilità, etc.), le attività di informazione e di comunicazione e altre attività a carattere generale.

DIPARTIMENTO DELL'AMMINISTRAZIONE GENERALE DEL PERSONALE E DEI SERVIZI

OBIETTIVI CON AZIONI CORRELATE	Stanziamenti		Impegni	Pagamenti
	LB	Definitivi		
125 GARANTIRE I SERVIZI LOGISTICI, DI APPROVVIGIONAMENTO, I SERVIZI GENERALI PER IL FUNZIONAMENTO DEL MINISTERO, ASSICURANDO L'UTILIZZO EFFICIENTE DELLE RISORSE MESSE A DISPOSIZIONE DAL BILANCIO ANCHE AI FINI DEL MIGLIORAMENTO DELL' EFFICIENZA ENERGETICA E DELLA SOSTENIBILITÀ AMBIENTALE DELLE SEDI DI LAVORO 3 - Gestione comune dei beni e servizi	CP	75.677.739,00	56.441.365,73	42.356.904,65
	CS	75.677.739,00	56.422.365,73	n.a.
	CP	57.362.590,00	38.748.203,73	28.500.469,47
	CS	57.362.590,00	38.748.203,73	n.a.
				28.499.507,33
<i>di cui: stima della quota dell'azione: 1 - Spese di personale per il programma</i>				
265 ASSICURARE IL POTENZIAMENTO DELLE STRUTTURE DEL MEF, IL MIGLIORAMENTO DELL'EFFICACIA DELLA GESTIONE E LA VALORIZZAZIONE DEL PERSONALE IN UN'OTTICA DI MIGLIORAMENTO DEI PROCESSI ORGANIZZATIVI 2 - Gestione del personale	CP	102.605.834,00	126.194.718,75	112.531.197,94
	CS	102.605.834,00	126.333.718,75	n.a.
	CP	18.905.574,00	34.649.438,75	25.485.704,52
	CS	18.905.574,00	34.649.438,75	n.a.
				25.484.844,15
<i>di cui: stima della quota dell'azione: 1 - Spese di personale per il programma</i>				
268 GARANTIRE IL PRESIDIO E, LADDOVE NECESSARIO, IL POTENZIAMENTO DELLE INFRASTRUTTURE, DEI SISTEMI E DEI SERVIZI INFORMATICI DEL MINISTERO, PER QUANTO ATTIENE ALLE COMPETENZE DEL DIPARTIMENTO DEFINITO UN NUOVO MODELLO DI CONVENZIONE DAG-SOGEI 4 - Gestione e sviluppo dei servizi e dei progetti informatici	CP	101.327.529,00	111.639.303,52	107.171.965,29
	CS	101.327.529,00	111.639.303,52	n.a.
	CP	3.468.547,00	9.238.748,52	6.795.377,44
	CS	3.468.547,00	9.238.748,52	n.a.
				6.795.148,03
<i>di cui: stima della quota dell'azione: 1 - Spese di personale per il programma</i>				
Totale del Programma	CP	279.611.102,00	294.275.388,00	262.060.067,88
	CS	279.611.102,00	294.395.388,00	n.a.
Totale della Missione	CP	1.470.930.919,00	1.736.360.907,00	1.614.243.175,85
	CS	1.470.930.919,00	1.784.548.855,00	n.a.
Totale del Ministero	CP	819.694.447.994,00	837.494.204.411,00	788.637.589.750,93
	CS	833.445.894.468,00	847.040.729.206,00	n.a.

NOTE INTEGRATIVE RENDICONTO GENERALE DELLO STATO 2024

Scheda indicatori per obiettivo

MINISTERO DELL'ECONOMIA E DELLE FINANZE

Missione: 22 - Servizi istituzionali e generali delle amministrazioni pubbliche (032)

Programma: 22.2 - Servizi e affari generali per le amministrazioni di competenza (032.003)

DIPARTIMENTO DELL'AMMINISTRAZIONE GENERALE DEL PERSONALE E DEI SERVIZI

OBIETTIVO

125 - GARANTIRE I SERVIZI LOGISTICI, DI APPROVVIGIONAMENTO, I SERVIZI GENERALI PER IL FUNZIONAMENTO DEL MINISTERO, ASSICURANDO L'UTILIZZO EFFICIENTE DELLE RISORSE MESSE A DISPOSIZIONE DAL BILANCIO ANCHE AI FINI DEL MIGLIORAMENTO DELL' EFFICIENZA ENERGETICA E DELLA SOSTENIBILITÀ AMBIENTALE DELLE SEDI DI LAVORO

L'OBIETTIVO RIGUARDA LE AZIONI CHE IL DIPARTIMENTO DEFINISCE E METTE IN ATTO, COERENTEMENTE CON LA DISPONIBILITÀ DELLE RISORSE ASSEGNATE, PER GARANTIRE CON EFFICIENZA ED EFFICACIA L'EROGAZIONE DEI SERVIZI DI AMMINISTRAZIONE DEL PERSONALE, DI APPROVVIGIONAMENTO E LOGISTICI NECESSARI AL FUNZIONAMENTO DELLE STRUTTURE DELL'INTERO MINISTERO ANCHE AI FINI DELLA SOSTENIBILITÀ AMBIENTALE, LO SVOLGIMENTO DELLE ATTIVITÀ DI COMUNICAZIONE ISTITUZIONALE, LO SVILUPPO E L'IMPIEGO DI NUOVI E SEMPRE PIÙ EFFICIENTI STRUMENTI, NELL'OTTICA DI SODDISFARE AL MEGLIO LE ESIGENZE INFORMATIVE DEGLI STAKEHOLDERS INTERNI ED ESTERNI. , NONCHÉ PER DARE ATTUAZIONE DELLE MISURE CONTENUTE NELLA SEZIONE RISCHI CORRUTTIVI E TRASPARENZA DEL PIAO DEL MINISTERO ASSICURANDO IL RISPETTO DEI TEMPI DI PUBBLICAZIONE ED AGGIORNAMENTO DEI CONTENUTI.

Obiettivo strategico collegato alla Priorità Politica: Priorità` E - Capitale umano, sostenibilita' e transizione digitale ed ecologica

Azioni Correlate: 3 - Gestione comune dei beni e servizi

INDICATORE	Valori target a LB 2024	Valori a Rendiconto 2024
1 - EFFICACIA DI EROGAZIONE DEI SERVIZI	85% <= x <= 95%	100%

Descrizione: L'INDICATORE PRENDE IN CONSIDERAZIONE GLI INTERVENTI DI CARATTERE MANUTENTIVO IN AMBITO LOGISTICO REALIZZATI DALLE STRUTTURE COMPETENTI SUL TOTALE DELLE RICHIESTE PERVENUTE NEL PERIODO DI RIFERIMENTO.

Tipologia: Indicatore di risultato (output)

Unità di misura: -

Metodo di calcolo: N. RICHIESTE DI INTERVENTI REALIZZATI / N. RICHIESTE DI INTERVENTI PERVENUTI NEL PERIODO DI RIFERIMENTO *100

Fonte del dato: SISTEMA DI CONTROLLO DI GESTIONE DIPARTIMENTALE

continua...

NOTE INTEGRATIVE RENDICONTO GENERALE DELLO STATO 2024

Scheda indicatori per obiettivo

MINISTERO DELL'ECONOMIA E DELLE FINANZE

Missione: 22 - Servizi istituzionali e generali delle amministrazioni pubbliche (032)

Programma: 22.2 - Servizi e affari generali per le amministrazioni di competenza (032.003)

DIPARTIMENTO DELL'AMMINISTRAZIONE GENERALE DEL PERSONALE E DEI SERVIZI

...segue **125 - GARANTIRE I SERVIZI LOGISTICI, DI APPROVVIGIONAMENTO, I SERVIZI GENERALI PER IL FUNZIONAMENTO DEL MINISTERO, ASSICURANDO L'UTILIZZO EFFICIENTE DELLE RISORSE MESSE A DISPOSIZIONE DAL BILANCIO ANCHE AI FINI DEL MIGLIORAMENTO DELL' EFFICIENZA ENERGETICA E DELLA SOSTENIBILITÀ AMBIENTALE DELLE SEDI DI LAVORO**

INDICATORE	Valori target a LB 2024	Valori a Rendiconto 2024
7 - GRADO DI REALIZZAZIONE DEI PIANI ANNUALI DELLE ATTIVITÀ DEL PROGRAMMA DI INTERVENTI PER L'EFFICIENTAMENTO ENERGETICO E LA SOSTENIBILITÀ AMBIENTALE	80% <= x <= 90%	100%

NOTA SCOSTAMENTO RISULTATO INDICATORE

SEDE CENTRALE: LAMPADE A BASSO CONSUMO STAZIONI PER LA RACCOLTA DIFFERENZIATA ACQUISTATI BENI DI FACILE CONSUMO NEL RISPETTO DEI CAM. SEDE PIAZZA DALMAZIA: SOSTITUZIONE DEGLI INFISSI. ALTRE SEDI DEMANIALI: INTERVENTI DI RELAMPING IN N. 13 SEDI TERRITORIALI. SI È PROCEDUTO AL MONITORAGGIO DEI CONSUMI DI ENERGIA DELLE SEDI CENTRALI, CON ATTIVAZIONE DI INTERVENTI DI EFFICIENTAMENTO ENERGETICO RELAMPING E IMPIANTI DI CONDIZIONAMENTO CENTRALIZZATI, CON UN RISPARMIO IN KWH, DELL8.

Descrizione: L'INDICATORE PRENDE IN CONSIDERAZIONE LE ATTIVITÀ DA REALIZZARE NEL PROGRAMMA DI INTERVENTI PER L'EFFICIENTAMENTO ENERGETICO E LA SOSTENIBILITÀ AMBIENTALE

Tipologia: Indicatore di risultato (output)

Unità di misura: -

Metodo di calcolo: ATTIVITA' REALIZZATE / ATTIVITA' PIANIFICATE NEL PERIODO DI RIFERIMENTO*100

Fonte del dato: INTERNA

INDICATORE	Valori target a LB 2024	Valori a Rendiconto 2024
8 - GRADO DI REALIZZAZIONE DELLE ATTIVITÀ REALIZZATE	85% <= x <= 100%	100%

Descrizione: L'INDICATORE INTENDE MISURARE IL GRADO DI REALIZZAZIONE DELLE ATTIVITÀ DI COMUNICAZIONE E DEI SERVIZI RESI DALLA DIREZIONE DELLA COMUNICAZIONE.

Tipologia: Indicatore di risultato (output)

Unità di misura: -

Metodo di calcolo: PERCENTUALE DI REALIZZAZIONE DELLE ATTIVITA' DI COMUNICAZIONE E SERVIZI RESI

Fonte del dato: SISTEMA DI CONTROLLO INTERNO

continua...

NOTE INTEGRATIVE RENDICONTO GENERALE DELLO STATO 2024
Scheda indicatori per obiettivo

MINISTERO DELL'ECONOMIA E DELLE FINANZE

Missione: 22 - Servizi istituzionali e generali delle amministrazioni pubbliche (032)
Programma: 22.2 - Servizi e affari generali per le amministrazioni di competenza (032.003)
DIPARTIMENTO DELL'AMMINISTRAZIONE GENERALE DEL PERSONALE E DEI SERVIZI

...segue **125 - GARANTIRE I SERVIZI LOGISTICI, DI APPROVVIGIONAMENTO, I SERVIZI GENERALI PER IL FUNZIONAMENTO DEL MINISTERO, ASSICURANDO L'UTILIZZO EFFICIENTE DELLE RISORSE MESSE A DISPOSIZIONE DAL BILANCIO ANCHE AI FINI DEL MIGLIORAMENTO DELL' EFFICIENZA ENERGETICA E DELLA SOSTENIBILITÀ AMBIENTALE DELLE SEDI DI LAVORO**

INDICATORE	Valori target a LB 2024	Valori a Rendiconto 2024
9 - GRADO DI EFFICACIA DELLE MISURE ATTUATE NEL MEF NELL'AMBITO DELLA TRASPARENZA E DELL' ANTICORRUZIONE	85% <= x <= 100%	95%

Descrizione: L'INDICATORE PRENDE IN CONSIDERAZIONE L' ATTUAZIONE DELLE MISURE CONTENUTE NELLA SEZIONE RISCHI CORRUTTIVI E TRASPARENZA DEL PIAO DEL MINISTERO ASSICURANDO IL RISPETTO DEI TEMPI DI PUBBLICAZIONE ED AGGIORNAMENTO DEI CONTENUTI.NEL PERIODO DI RIFERIMENTO.

Tipologia: Indicatore di risultato (output)

Unità di misura: -

Metodo di calcolo: N. MISURE ATTUATE NEL MEF / N. MISURE DA ATTUARE NEL MEF*100.

Fonte del dato: SISTEMA DI CONTROLLO INTERNO

OBIETTIVO

265 - ASSICURARE IL POTENZIAMENTO DELLE STRUTTURE DEL MEF, IL MIGLIORAMENTO DELL'EFFICACIA DELLA GESTIONE E LA VALORIZZAZIONE DEL PERSONALE IN UN'OTTICA DI MIGLIORAMENTO DEI PROCESSI ORGANIZZATIVI
ASSICURARE L'EFFICACE GESTIONE DEL PERSONALE ED IL POTENZIAMENTO DELLE STRUTTURE DEL MINISTERO ATTRAVERSO L'AVVIO DI INIZIATIVE DI RECLUTAMENTO E DI SVILUPPO DEL PERSONALE, LA PROMOZIONE DI PERCORSI FORMATIVI MIRATI ALL'ACCRESIMENTO DELLE CAPACITA' E AL POTENZIAMENTO ANCHE DELLE SKILLS, E IL CONSOLIDAMENTO E/O L'IMPLEMENTAZIONE DI MODELLI ORGANIZZATIVI INNOVATIVI DI SVOLGIMENTO DELLA PRESTAZIONE LAVORATIVA

Obiettivo strategico collegato alla Priorità Politica: Priorita` E - Capitale umano, sostenibilita' e transizione digitale ed ecologica

Azioni Correlate: 2 - Gestione del personale

NOTE INTEGRATIVE RENDICONTO GENERALE DELLO STATO 2024

Scheda indicatori per obiettivo

MINISTERO DELL'ECONOMIA E DELLE FINANZE

Missione: 22 - Servizi istituzionali e generali delle amministrazioni pubbliche (032)

Programma: 22.2 - Servizi e affari generali per le amministrazioni di competenza (032.003)

DIPARTIMENTO DELL'AMMINISTRAZIONE GENERALE DEL PERSONALE E DEI SERVIZI

...segue **265 - ASSICURARE IL POTENZIAMENTO DELLE STRUTTURE DEL MEF, IL MIGLIORAMENTO DELL'EFFICACIA DELLA GESTIONE E LA VALORIZZAZIONE DEL PERSONALE IN UN'OTTICA DI MIGLIORAMENTO DEI PROCESSI ORGANIZZATIVI**

INDICATORE	Valori target a LB 2024	Valori a Rendiconto 2024
9 - GRADO DI IMPLEMENTAZIONE DI DUE MODELLI ORGANIZZATIVI DI LAVORO AVVIATI: WORKING FROM ANYWHERE E LAVORO AGILE	70% <= x <= 80%	100%

NOTA SCOSTAMENTO RISULTATO INDICATORE

ARMONIZZAZIONE DELLA DISCIPLINA DEL LAVORO A DISTANZA CON LE MODIFICHE CONTRATTUALI PREVISTE NEL CCNL FUNZIONI CENTRALI, PERIODO 2022/2024. IL MINISTERO, VISTO LESITO POSITIVO DEL PROGETTO SPERIMENTALE WORKING FROM ANYWHERE GIÀ AVVIATO, HA ADOTTATO A FEBBRAIO 2024 LA POLICY SUL COWORKING.

Descrizione: L'INDICATORE PRENDE IN CONSIDERAZIONE, IN VIRTU' DELLE NUOVE DISPOSIZIONI NORMATIVE, IL GRADO DI REALIZZAZIONE DI DUE NUOVI MODELLI ORGANIZZATIVI DI LAVORO DEFINITO DAL RAPPORTO TRA IL NUMERO DELLE ATTIVITA' REALIZZATE ED IL NUMERO DELLE ATTIVITÀ PIANIFICATE

Tipologia: Indicatore di risultato (output)

Unità di misura: -

Metodo di calcolo: NUMERO DI ATTIVITA' REALIZZATE / NUMERO DI ATTIVITA' PIANIFICATE*100

Fonte del dato: SISTEMI INTERNI

INDICATORE	Valori target a LB 2024	Valori a Rendiconto 2024
10 - GRADO DI REALIZZAZIONE DELLE AZIONI FINALIZZATE ALLA COPERTURA DEL FABBISOGNO ASSUNZIONALE IN COERENZA CON I DOCUMENTI DI PROGRAMMAZIONE TRIENNALE PIAO	>= 70%	100%

Descrizione: L'INDICATORE MISURA IL GRADO DI REALIZZAZIONE DELLE ATTIVITA' DA REALIZZARE PER LA COPERTURA DEL FABBISOGNO ASSUNZIONALE PREVISTO NEL PIAO

Tipologia: Indicatore di risultato (output)

Unità di misura: -

Metodo di calcolo: NUMERO DI ATTIVITA' REALIZZATE / NUMERO DI ATTIVITA' PIANIFICATE*100

Fonte del dato: FONTE INTERNA

continua...

NOTE INTEGRATIVE RENDICONTO GENERALE DELLO STATO 2024

Scheda indicatori per obiettivo

MINISTERO DELL'ECONOMIA E DELLE FINANZE

Missione: 22 - Servizi istituzionali e generali delle amministrazioni pubbliche (032)

Programma: 22.2 - Servizi e affari generali per le amministrazioni di competenza (032.003)

DIPARTIMENTO DELL'AMMINISTRAZIONE GENERALE DEL PERSONALE E DEI SERVIZI

...segue **265 - ASSICURARE IL POTENZIAMENTO DELLE STRUTTURE DEL MEF, IL MIGLIORAMENTO DELL'EFFICACIA DELLA GESTIONE E LA VALORIZZAZIONE DEL PERSONALE IN UN'OTTICA DI MIGLIORAMENTO DEI PROCESSI ORGANIZZATIVI**

INDICATORE	Valori target a LB 2024	Valori a Rendiconto 2024
12 - GRADO DI COPERTURA DELLE ATTIVITA FORMATIVE PER IL PERSONALE	75% <= x <= 80%	80%

Descrizione: L'INDICATORE, CALCOLANDO LA PERCENTUALE DI DIPENDENTI CHE HA SEGUITO ALMENO UN CORSO DI FORMAZIONE RISPETTO AL NUMERO DI DIPENDENTI DA AVVIARE A FORMAZIONE PREVISTI NEL PIANO DI FORMAZIONE, MISURA LA CAPACITA DELL'AMMINISTRAZIONE DI EROGARE FORMAZIONE IN MANIERA DIFFUSA PER TUTTI I DIPENDENTI

Tipologia: Indicatore di risultato (output)

Unità di misura: -

Metodo di calcolo: N DI DIPENDENTI CHE HANNO SEGUITO ALMENO UN CORSO DI FORMAZIONE NELL'ANNO / NUMERO DEI DIPENDENTI DA AVVIARE A FORMAZIONE

Fonte del dato: SISTEMI INTERNI

OBIETTIVO

268 - GARANTIRE IL PRESIDIO E, LADDOVE NECESSARIO, IL POTENZIAMENTO DELLE INFRASTRUTTURE, DEI SISTEMI E DEI SERVIZI INFORMATICI DEL MINISTERO, PER QUANTO ATTIENE ALLE COMPETENZE DEL DIPARTIMENTO DEFINITO UN NUOVO MODELLO DI CONVENZIONE DAG-SOGEI

L'OBIETTIVO RIGUARDA LE AZIONI CHE IL DIPARTIMENTO DEFINISCE E METTE IN ATTO, COERENTEMENTE CON LA DISPONIBILITÀ DELLE RISORSE ASSEGNATE, PER GARANTIRE CON EFFICIENZA ED EFFICACIA NELL'EROGAZIONE DEI SERVIZI INFORMATICI NECESSARI AL FUNZIONAMENTO DELLE STRUTTURE DELL'INTERO MINISTERO, NONCHÉ LO SVILUPPO DI APPLICAZIONI TRASVERSALI AL MINISTERO GARANTENDO OMOGENEITÀ, UNITARIETÀ E ECONOMIE DI SCALA, DEFINITO UN NUOVO MODELLO DI CONVENZIONE DAG-SOGEI

Obiettivo strategico collegato alla Priorità Politica: Priorità `E - Capitale umano, sostenibilita' e transizione digitale ed ecologica

Azioni Correlate: 4 - Gestione e sviluppo dei servizi e dei progetti informatici

INDICATORE	Valori target a LB 2024	Valori a Rendiconto 2024
5 - LIVELLO DI UTILIZZO DELLA INFRASTRUTTURA CLOUD	50% <= x <= 80%	80%

Descrizione: L'INDICATORE EVIENZA IL GRADO DI EFFICIENZA DELL'INFRASTRUTTURA CLOUD ATTRAVERSO LA MISURAZIONE DELL'EFFETTIVO UTILIZZO DELLA SUA POTENZA ELABORATIVA

Tipologia: Indicatore di risultato (output)

Unità di misura: -

Metodo di calcolo: POTENZA ELABORATIVA UTILIZZATA SULL'INFRASTRUTTURA CLOUD / POTENZA ELABORATIVA TOTALE DELL'INFRASTRUTTURA CLOUD*100

Fonte del dato: SISTEMI INTERNI

continua...

NOTE INTEGRATIVE RENDICONTO GENERALE DELLO STATO 2024

Scheda indicatori per obiettivo

MINISTERO DELL'ECONOMIA E DELLE FINANZE

Missione: 22 - Servizi istituzionali e generali delle amministrazioni pubbliche (032)

Programma: 22.2 - Servizi e affari generali per le amministrazioni di competenza (032.003)

DIPARTIMENTO DELL'AMMINISTRAZIONE GENERALE DEL PERSONALE E DEI SERVIZI

...segue **268 - GARANTIRE IL PRESIDIO E, LADDOVE NECESSARIO, IL POTENZIAMENTO DELLE INFRASTRUTTURE, DEI SISTEMI E DEI SERVIZI INFORMATICI DEL MINISTERO, PER QUANTO ATTIENE ALLE COMPETENZE DEL DIPARTIMENTO DEFINITO UN NUOVO MODELLO DI CONVENZIONE DAG-SOGEI**

INDICATORE	Valori target a LB 2024	Valori a Rendiconto 2024
6 - GRADO DI REALIZZAZIONE DEI PROGETTI PROGRAMMATI NEL PIANO IT	75% <= x <= 90%	100%

NOTA SCOSTAMENTO RISULTATO INDICATORE

Descrizione: L'INDICATORE MISURA IL GRADO DI EFFICIENZA DEI PROGETTI CHE SONO STATI EFFETTIVAMENTE AVVIATI NELL'ANNO RIASPETTO A QUELLI APPROVATI NEL SISTEMA DI GOVERNANCE

Tipologia: Indicatore di risultato (output)

Unità di misura: -

Metodo di calcolo: NUMERO DEI PROGETTI AVVIATI / NUMERO DEI PROGETTI PROGRAMMATI NEL PIANO IT*100

Fonte del dato: SISTEMI INTERNI

NOTE INTEGRATIVE RENDICONTO GENERALE DELLO STATO 2024

Scheda azione

MINISTERO DELL'ECONOMIA E DELLE FINANZE

Missione: 22 - Servizi istituzionali e generali delle amministrazioni pubbliche (032)

Programma: 22.2 - Servizi e affari generali per le amministrazioni di competenza (032.003)

DIPARTIMENTO DELL'AMMINISTRAZIONE GENERALE DEL PERSONALE E DEI SERVIZI

AZIONE

1 - Spese di personale per il programma

CATEGORIA DI SPESA		Residui	Competenza	Cassa
01 - REDDITI DA LAVORO DIPENDENTE	Stanzamenti	65,54	76.060.436,00	76.060.436,00
	Stanzamenti definitivi	65,54	78.261.780,00	78.261.780,00
	Impegni	n.a.	57.229.441,34	n.a.
	Pagamenti	0,00	57.227.520,85	57.227.520,85
	Rimasto da pagare	58,80	1.920,49	n.a.
	Economia/maggiori spese	6,74	21.032.338,66	21.034.259,15
03 - IMPOSTE PAGATE SULLA PRODUZIONE	Stanzamenti	0,00	3.676.275,00	3.676.275,00
	Stanzamenti definitivi	0,00	4.374.611,00	4.374.611,00
	Impegni	n.a.	3.552.110,09	n.a.
	Pagamenti	0,00	3.551.978,66	3.551.978,66
	Rimasto da pagare	0,00	131,43	n.a.
	Economia/maggiori spese	0,00	822.500,91	822.632,34
Totale azione		Stanzamenti	65,54	79.736.711,00
		Stanzamenti definitivi	65,54	82.636.391,00
		Impegni	n.a.	60.781.551,43
		Pagamenti	0,00	60.779.499,51
		Rimasto da pagare	58,80	2.051,92
		Economie/maggiori spese	6,74	21.854.839,57
				21.856.891,49

Principali fatti di gestione

SI REGISTRA UNA RIALLOCAZIONE DELLE RISORSE PER REDDITI DA LAVORO DIPENDENTE E IRAP, MEDIANTE VARIAZIONI COMPENSATIVE A SALDO ZERO PER TENERE CONTO DEGLI AGGIORNAMENTI NELLA PROGRAMMAZIONE DEL FABBISOGNO DI PERSONALE E DELL'ANDAMENTO DELLA SPESA STIPENDIALE, ANCHE A SEGUITO DELL'ULTIMA RECENTE RIORGANIZZAZIONE DEL MEF. I FONDI ERANO STATI IMPUTATI IN SEDE DI BILANCIO DI PREVISIONE 2024 SUI CAPITOLI 1230 E 1236 E SUI VARI PIANI GESTIONALI 30 DEI CAPITOLI STIPENDIALI PER POI ESSERE RIALLOCATI TRA I VARI CDR. PER IL CAPITOLO RELATIVO AI BUONI PASTO (1221/1), SONO STATE INTEGRATE LE RISORSE INIZIALI PER L'ATTUAZIONE DELLA DIRETTIVA EUROPEA SULLA RESILIENZA DEI SOGGETTI CRITICI (AUTORITÀ SETTORIALI COMPETENTI) CHE PREVEDE L'ASSUNZIONE DI ALCUNE UNITÀ DI PERSONALE. RELATIVAMENTE AI CAPITOLI DI CEDOLINO UNICO RELATIVI AL COMPENSO PER LAVORO STRAORDINARIO (1230/3) E AI CAPITOLI PER I CORRISPONDENTI ONERI RIFLESSI (1241/5 E 1244/2), SI SEGNALE CHE LO STANZIAMENTO FINALE È MAGGIORE DI QUELLO INIZIALE IN CONSEGUENZA DELLE RISORSE ASSEGNATE DAL DPCM DELLO STRAORDINARIO E DELLE CONSEGUENTI VARIAZIONI DI BILANCIO APPORTATE CON DMT. INOLTRE, SULLO STESSO CAPITOLO 1230/3 IN SEDE DI BILANCIO SONO ALLOCATI FONDI CONNESSI AD ALCUNE FACOLTÀ ASSUNZIONALI. PER I CAPITOLI DI CEDOLINO UNICO, RELATIVI ALLE QUOTE DEL FONDO RISORSE DECENTRATE DESTINATE AL PERSONALE (1230/4) CON STANZIAMENTO INIZIALE PARI A ZERO E I CORRISPONDENTI ONERI RIFLESSI, SI SEGNALE CHE VENGONO MOVIMENTATI, NEL CORSO DELL'ANNO, CON VARIAZIONI DI BILANCIO CHE SPOSTANO LE RISORSE DESTINATE AL PAGAMENTO DEI FONDI DELLE RISORSE DECENTRATE (CAP 1346)

AZIONE

2 - Gestione del personale

CATEGORIA DI SPESA		Residui	Competenza	Cassa
01 - REDDITI DA LAVORO DIPENDENTE	Stanzamenti	67.647.640,55	74.872.865,00	74.872.865,00
	Stanzamenti definitivi	67.647.640,55	78.925.492,00	78.925.492,00
	Impegni	n.a.	78.422.331,86	n.a.
	Pagamenti	67.566.594,00	619.044,29	68.185.638,29
	Rimasto da pagare	44.785,39	77.803.287,57	n.a.
	Economia/maggiori spese	36.261,16	503.160,14	10.739.853,71

continua...

NOTE INTEGRATIVE RENDICONTO GENERALE DELLO STATO 2024

Scheda azione

MINISTERO DELL'ECONOMIA E DELLE FINANZE

Missione: 22 - Servizi istituzionali e generali delle amministrazioni pubbliche (032)

Programma: 22.2 - Servizi e affari generali per le amministrazioni di competenza (032.003)

DIPARTIMENTO DELL'AMMINISTRAZIONE GENERALE DEL PERSONALE E DEI SERVIZI

...segue Azione **2 - Gestione del personale**

CATEGORIA DI SPESA		Residui	Competenza	Cassa
02 - CONSUMI INTERMEDI	Stanzamenti	297.304,93	2.254.445,00	2.254.445,00
	Stanzamenti definitivi	297.304,93	1.886.838,00	2.025.838,00
	Impegni	n.a.	1.143.245,11	n.a.
	Pagamenti	189.884,92	954.068,47	1.143.953,39
	Rimasto da pagare	55.159,91	189.176,64	n.a.
	Economia/maggiori spese	52.260,10	743.592,89	881.884,61
04 - TRASFERIMENTI CORRENTI AD AMMINISTRAZIONI PUBBLICHE	Stanzamenti	0,00	6.572.950,00	6.572.950,00
	Stanzamenti definitivi	0,00	10.572.950,00	10.572.950,00
	Impegni	n.a.	7.362.919,05	n.a.
	Pagamenti	0,00	7.362.919,05	7.362.919,05
	Rimasto da pagare	0,00	0,00	n.a.
	Economia/maggiori spese	0,00	3.210.030,95	3.210.030,95
09 - INTERESSI PASSIVI E ALTRI ONERI FINANZIARI	Stanzamenti	0,00	0,00	0,00
	Stanzamenti definitivi	0,00	160.000,00	160.000,00
	Impegni	n.a.	116.997,40	n.a.
	Pagamenti	0,00	116.997,40	116.997,40
	Rimasto da pagare	0,00	0,00	n.a.
	Economia/maggiori spese	0,00	43.002,60	43.002,60
Totale azione	Stanzamenti	67.944.945,48	83.700.260,00	83.700.260,00
	Stanzamenti definitivi	67.944.945,48	91.545.280,00	91.684.280,00
	Impegni	n.a.	87.045.493,42	n.a.
	Pagamenti	67.756.478,92	9.053.029,21	76.809.508,13
	Rimasto da pagare	99.945,30	77.992.464,21	n.a.
	Economie/maggiori spese	88.521,26	4.499.786,58	14.874.771,87

Principali fatti di gestione

LE SPESE RELATIVE ALLA GESTIONE DEL PERSONALE HANNO AVUTO, NEL LORO COMPLESSO, UN INCREMENTO RISPETTO AGLI STANZIAMENTI INIZIALI IMPUTABILE ALL'INCREMENTO NELLA PROGRAMMAZIONE DEL FABBISOGNO DI PERSONALE COMANDATO DESTINATO ALLE RAGIONERIE TERRITORIALI DELLO STATO. GLI SCOSTAMENTI IN DIMINUZIONE SUL CAPITOLO DESTINATO ALLA FORMAZIONE DEL PERSONALE, SONO DOVUTI A VARIAZIONI COMPENSATIVE IN AUMENTO SU CAPITOLI IN GESTIONE ALLA DSII IN MERITO A SVILUPPO DELLE COMPETENZE DEL PERSONALE E PROCEDURE DI PROGRESSIONE ORIZZONTALE. NELL'ANNO 2024, LE RISORSE DESTINATE ALLE SPESE PER LA PROMOZIONE DELLA CONCILIAZIONE DEI TEMPI DI VITA E DI LAVORO A FAVORE DEL PERSONALE DEL MINISTERO HANNO REGISTRATO UNO SCOSTAMENTO IN DIMINUZIONE TRA LO STANZIAMENTO INIZIALE E FINALE, GIUSTIFICATO DALLA SOSPENSIONE TEMPORANEA DEI PAGAMENTI NELLE MORE DEL PERFEZIONAMENTO DI UN ADEMPIMENTO AMMINISTRATIVO DA PARTE DEL GESTORE DEL SERVIZIO NIDO SUPER MINI MEF.

AZIONE

3 - Gestione comune dei beni e servizi

CATEGORIA DI SPESA		Residui	Competenza	Cassa
02 - CONSUMI INTERMEDI	Stanzamenti	885.349,27	8.423.626,00	8.423.626,00
	Stanzamenti definitivi	885.349,27	7.801.639,00	8.350.513,00
	Impegni	n.a.	6.133.287,63	n.a.
	Pagamenti	604.286,18	5.610.948,76	6.215.234,94
	Rimasto da pagare	225.078,55	522.338,87	n.a.
	Economia/maggiori spese	55.984,54	1.668.351,37	2.135.278,06

continua...

NOTE INTEGRATIVE RENDICONTO GENERALE DELLO STATO 2024

Scheda azione

MINISTERO DELL'ECONOMIA E DELLE FINANZE

Missione: 22 - Servizi istituzionali e generali delle amministrazioni pubbliche (032)

Programma: 22.2 - Servizi e affari generali per le amministrazioni di competenza (032.003)

DIPARTIMENTO DELL'AMMINISTRAZIONE GENERALE DEL PERSONALE E DEI SERVIZI

...segue Azione **3 - Gestione comune dei beni e servizi**

CATEGORIA DI SPESA		Residui	Competenza	Cassa
21 - INVESTIMENTI FISSI LORDI E ACQUISTI DI TERRENI	Stanziamenti	4.336.125,08	9.891.523,00	9.891.523,00
	Stanziamenti definitivi	4.336.125,08	9.891.523,00	9.323.649,00
	Impegni	n.a.	7.723.147,55	n.a.
	Pagamenti	3.016.030,47	2.339.526,51	5.355.556,98
	Rimasto da pagare	917.194,70	5.383.621,04	n.a.
	Economia/maggiori spese	402.899,91	2.168.375,45	3.968.092,02
Totale azione	Stanziamenti	5.221.474,35	18.315.149,00	18.315.149,00
	Stanziamenti definitivi	5.221.474,35	17.693.162,00	17.674.162,00
	Impegni	n.a.	13.856.435,18	n.a.
	Pagamenti	3.620.316,65	7.950.475,27	11.570.791,92
	Rimasto da pagare	1.142.273,25	5.905.959,91	n.a.
	Economie/maggiori spese	458.884,45	3.836.726,82	6.103.370,08

Principali fatti di gestione

GLI STANZIAMENTI PER LA GESTIONE COMUNE DEI BENI E SERVIZI SONO DIMINUITI NEL LORO COMPLESSO, CAUSA PER LO PIU' IMUTABILE ALLA VOCE DEI FITTI PASSIVI, LA CUI RIDUZIONE NELLO STANZIAMENTO E' CONSEGUENZA DI UNA VARIAZIONE COMPENSATIVA DISPOSTA PER ADEGUARE L'IMPUTAZIONE DELLA SPESA AL CDR DI EFFETTIVA DESTINAZIONE DELL'IMMOBILE INTERESSATO;MENTRE LA RIDUZIONE DEGLI STANZIAMENTI PER UTENZE, ONERI CONDOMINIALI E SPESE DI PULIZIA E IGIENE AMBIENTALE, HA COMPENSATO I MAGGIOR FABBISOGNI RILEVATI PER SERVIZI DI TRASPORTO E FACCHINAGGIO, SPESE MINUTE D'UFFICIO E PER ESIGENZE DELLA DIREZIONE DELLA COMUNICAZIONE ISTITUZIONALE.

AZIONE

4 - Gestione e sviluppo dei servizi e dei progetti informatici

CATEGORIA DI SPESA		Residui	Competenza	Cassa
02 - CONSUMI INTERMEDI	Stanziamenti	954.665,58	44.213.006,00	44.213.006,00
	Stanziamenti definitivi	954.665,58	44.351.436,00	44.351.436,00
	Impegni	n.a.	43.534.806,66	n.a.
	Pagamenti	176.430,62	41.978.650,67	42.155.081,29
	Rimasto da pagare	563.034,59	1.556.155,99	n.a.
	Economia/maggiori spese	215.200,37	816.629,34	2.196.354,71
21 - INVESTIMENTI FISSI LORDI E ACQUISTI DI TERRENI	Stanziamenti	23.923.458,45	53.645.976,00	53.645.976,00
	Stanziamenti definitivi	23.923.458,45	58.049.119,00	58.049.119,00
	Impegni	n.a.	56.841.781,19	n.a.
	Pagamenti	14.785.072,06	34.879.119,09	49.664.191,15
	Rimasto da pagare	8.353.111,58	21.962.662,10	n.a.
	Economia/maggiori spese	785.274,81	1.207.337,81	8.384.927,85
Totale azione	Stanziamenti	24.878.124,03	97.858.982,00	97.858.982,00
	Stanziamenti definitivi	24.878.124,03	102.400.555,00	102.400.555,00
	Impegni	n.a.	100.376.587,85	n.a.
	Pagamenti	14.961.502,68	76.857.769,76	91.819.272,44
	Rimasto da pagare	8.916.146,17	23.518.818,09	n.a.
	Economie/maggiori spese	1.000.475,18	2.023.967,15	10.581.282,56

continua...

NOTE INTEGRATIVE RENDICONTO GENERALE DELLO STATO 2024
Scheda azione

MINISTERO DELL'ECONOMIA E DELLE FINANZE

Missione: 22 - Servizi istituzionali e generali delle amministrazioni pubbliche (032)

Programma: 22.2 - Servizi e affari generali per le amministrazioni di competenza (032.003)

DIPARTIMENTO DELL'AMMINISTRAZIONE GENERALE DEL PERSONALE E DEI SERVIZI

...segue Azione 4 - Gestione e sviluppo dei servizi e dei progetti informatici

Principali fatti di gestione

NEL CORSO DELL'ANNO 2024, GLI STANZIAMENTI RELATIVI ALLE SPESE PER I SERVIZI INFORMATICI SONO AUMENTATE NEL LORO COMPLESSO FAVORENDO UNA MIGLIORE SOSTENIBILITA' ECONOMICA DELLE SPESE PER L'EFFICIENTAMENTO DELLA PA. PER QUANTO RIGUARDA LE VARIAZIONI DEGLI STANZIAMENTI RILEVATI SUI CAPITOLI 1305, QUESTE SONO IL RISULTATO DI OPERAZIONI DI OTTIMIZZAZIONE DELLE SPESE NECESSARIE ALLA COPERTURA DEI FABBISOGNI DI SPESA INERENTI ALLA GESTIONE DEL PROCESSO DI DIGITALIZZAZIONE DELLA PUBBLICA AMMINISTRAZIONE. I MAGGIORI STANZIAMENTI REGISTRATI SONO PREVELEMENTEMENTE RELATIVI ALLE SPESE CORRENTI ED IN CONTO CAPITALE PER LA GESTIONE, IL FUNZIONAMENTO E LA CONDUZIONE DEL SISTEMA INFORMATIVO E RISPETTO AI SERVIZI OFFERTI DALLA DIREZIONE, GARANTENDONE LA BUSINESS CONTINUITY E IL SODDISFACIMENTO DEI LIVELLI QUALITATIVI RICHIESTI. IN QUESTO CONTESTO, SI DEVE PRENDERE IN CONSIDERAZIONE ANCHE IL FINANZIAMENTO RICEVUTO PER L'ATTUAZIONE DELLA STRATEGIA NAZIONALE DELLA CYBERSICUREZZA E DESTINATE AL POTENZIAMENTO INFRASTRUTTURALE (ANCHE IN RELAZIONE AGLI STRUMENTI IMPUTATI ALLA SICUREZZA DEI DATI E DELLE APPLICAZIONI) E TECNICO-ORGANIZZATIVO CONNESSE ALLA DIGITALIZZAZIONE DELLE AMMINISTRAZIONI STATALI (RIPARTO FONDO INVESTIMENTI 2019- COMMA 95) ATTRAVERSO LA REALIZZAZIONE DI APPOSITE PIATTAFORME TECNOLOGICHE E SOFTWARE.

Totale del programma	Stanziamenti	98.044.609,40	279.611.102,00	279.611.102,00
	Stanziamenti definitivi	98.044.609,40	294.275.388,00	294.395.388,00
	Impegni	n.a.	262.060.067,88	n.a.
	Pagamenti	86.338.298,25	154.640.773,75	240.979.072,00
	Rimasto da pagare	10.158.423,52	107.419.294,13	n.a.
	Economie/maggiori spese	1.547.887,63	32.215.320,12	53.416.316,00

NOTE INTEGRATIVE RENDICONTO GENERALE DELLO STATO 2024
Ripartizione spese di personale

MINISTERO DELL'ECONOMIA E DELLE FINANZE

Missione: 22 - Servizi istituzionali e generali delle amministrazioni pubbliche (032)

Programma: 22.2 - Servizi e affari generali per le amministrazioni di competenza (032.003)

DIPARTIMENTO DELL'AMMINISTRAZIONE GENERALE DEL PERSONALE E DEI SERVIZI

AZIONI DI SPESE DI PERSONALE DA RIPARTIRE		Stanzamenti		Impegni	Pagamenti
		LB	Definitivi		
1 - Spese di personale per il programma		CP 79.736.711,00	82.636.391,00	60.781.551,43	60.779.499,51
		CS 79.736.711,00	82.636.391,00	n.a.	60.779.499,51
totale azioni spese di personale		CP 79.736.711,00	82.636.391,00	60.781.551,43	60.779.499,51
		CS 79.736.711,00	82.636.391,00	n.a.	60.779.499,51

AZIONI CON RIPARTIZIONI DELLE SPESE DI PERSONALE		Stanzamenti		Impegni	Pagamenti
		LB	Definitivi		
2 - Gestione del personale		CP 83.700.260,00	91.545.280,00	87.045.493,42	9.053.029,21
		CS 83.700.260,00	91.684.280,00	n.a.	76.809.508,13
quota di: Spese di personale per il programma		CP 18.905.574,00	34.649.438,75	25.485.704,52	25.484.844,15
		CS 18.905.574,00	34.649.438,75	n.a.	25.484.844,15
totale azione (incluse le spese di personale)		CP 102.605.834,00	126.194.718,75	112.531.197,94	34.537.873,36
		CS 102.605.834,00	126.333.718,75	n.a.	102.294.352,28
3 - Gestione comune dei beni e servizi		CP 18.315.149,00	17.693.162,00	13.856.435,18	7.950.475,27
		CS 18.315.149,00	17.674.162,00	n.a.	11.570.791,92
quota di: Spese di personale per il programma		CP 57.362.590,00	38.748.203,73	28.500.469,47	28.499.507,33
		CS 57.362.590,00	38.748.203,73	n.a.	28.499.507,33
totale azione (incluse le spese di personale)		CP 75.677.739,00	56.441.365,73	42.356.904,65	36.449.982,60
		CS 75.677.739,00	56.422.365,73	n.a.	40.070.299,25
4 - Gestione e sviluppo dei servizi e dei progetti informatici		CP 97.858.982,00	102.400.555,00	100.376.587,85	76.857.769,76
		CS 97.858.982,00	102.400.555,00	n.a.	91.819.272,44
quota di: Spese di personale per il programma		CP 3.468.547,00	9.238.748,52	6.795.377,44	6.795.148,03
		CS 3.468.547,00	9.238.748,52	n.a.	6.795.148,03
totale azione (incluse le spese di personale)		CP 101.327.529,00	111.639.303,52	107.171.965,29	83.652.917,79
		CS 101.327.529,00	111.639.303,52	n.a.	98.614.420,47
totale Programma		CP 279.611.102,00	294.275.388,00	262.060.067,88	154.640.773,75
		CS 279.611.102,00	294.395.388,00	n.a.	240.979.072,00

NOTE INTEGRATIVE RENDICONTO GENERALE DELLO STATO 2024

Piano degli obiettivi per programma

MINISTERO DELL'ECONOMIA E DELLE FINANZE

Missione: 22 - Servizi istituzionali e generali delle amministrazioni pubbliche (032)

Programma: 22.3 - Servizi generali delle strutture pubbliche preposte ad attività formative e ad altre attività trasversali per le pubbliche amministrazioni (032.004)

Assegnazioni all'Istituto Poligrafico e Zecca dello Stato S.p.A. e relative attività di vigilanza e controllo. Trasferimenti ad Aran, all'Anac, alla Scuola Superiore Pubblica Amministrazione, all'ISTATE all'Agenzia per l'Italia digitale. Formazione, ricerca e studi per le pubbliche amministrazioni anche tramite la Scuola nazionale dell'amministrazione, trasferimenti all'Associazione per lo sviluppo dell'industria nel Mezzogiorno (SVIMEZ) e al Centro di Formazione e Studi del Mezzogiorno (FORMEZ). Supporto alla gestione amministrativa dei servizi generali per le amministrazioni pubbliche.

DIPARTIMENTO DELL'ECONOMIA

OBIETTIVI CON AZIONI CORRELATE	Stanziamenti		Impegni	Pagamenti
	LB	Definitivi		
323 SUPPORTO ALLA GESTIONE DELLE FORNITURE DA ESEGUIRSI DALL'ISTITUTO POLIGRAFICO E ZECCA DELLO STATO				
2 - Approvvigionamento di carte valori, pubblicazioni ufficiali, Gazzetta ufficiale e altri prodotti carto-tecnici forniti dall'Istituto Poligrafico e Zecca dello Stato e relative attività di vigilanza e controllo	CP 314.468.531,00	514.192.455,00	505.410.556,63	441.681.971,92
	CS 314.468.531,00	561.500.651,00	n.a.	487.607.040,01
327 GARANTIRE UN'ORGANIZZAZIONE EFFICACE ED EFFICIENTE DEL DIPARTIMENTO, NONCHÉ SUPPORTO ALL'ATTUAZIONE DEI PROGETTI PREVISTI DAL PNRR, DEI PROGETTI STRATEGICI PUBBLICI E PRIVATI E QUELLI CONNESSI ALL'ATTUAZIONE DEI PROGRAMMA NEXT GENERATION UE. SUPPORTO NELLA VERIFICA DEGLI ASPETTI LEGALI E NORMATIVI DELL'ATTIVITÀ ISTITUZIONALE.				
8 - Supporto alla gestione amministrativa dei servizi generali per le amministrazioni pubbliche	CP 7.468.093,00	8.503.195,00	6.976.194,31	5.753.015,73
	CS 7.468.093,00	10.503.195,00	n.a.	6.638.308,35
di cui: stima della quota dell'azione: 1 - Spese di personale per il programma	CP 2.408.860,00	3.443.962,00	2.258.622,46	2.258.622,46
	CS 2.408.860,00	3.443.962,00	n.a.	2.258.622,46

Azioni non correlate ad Obiettivi	Stanziamenti		Impegni	Pagamenti
	LB	Definitivi		
4 - Sistema statistico nazionale (SISTAN)	CP 213.283.529,00	219.442.216,00	219.442.216,00	219.442.216,00
	CS 213.283.529,00	219.442.216,00	n.a.	219.442.216,00
5 - Rappresentanza negoziale delle pubbliche amministrazioni	CP 3.491.486,00	3.491.486,00	3.491.486,00	3.491.486,00
	CS 3.491.486,00	3.491.486,00	n.a.	3.491.486,00
6 - Formazione, ricerca e studi per le pubbliche amministrazioni	CP 88.379.199,00	93.919.199,00	93.842.491,00	93.842.491,00
	CS 88.379.199,00	93.919.199,00	n.a.	93.842.491,00
7 - Commissione per la valutazione, la trasparenza e l'integrità delle amministrazioni pubbliche	CP 11.198.408,00	11.198.408,00	11.198.408,00	11.198.408,00
	CS 11.198.408,00	11.198.408,00	n.a.	11.198.408,00
9 - Attuazione dell'agenda digitale italiana e interventi per la digitalizzazione	CP 213.734.620,00	233.131.620,00	233.131.620,00	233.115.620,00
	CS 213.734.620,00	233.131.620,00	n.a.	233.115.620,00
Totale del Programma	CP 852.023.866,00	1.083.878.579,00	1.073.492.971,94	1.008.525.208,65
	CS 852.023.866,00	1.133.186.775,00	n.a.	1.055.335.569,36
Totale della Missione	CP 1.470.930.919,00	1.736.360.907,00	1.614.243.175,85	1.423.258.741,22
	CS 1.470.930.919,00	1.784.548.855,00	n.a.	1.569.608.358,02

Totale del Ministero	CP	819.694.447.994,00	837.494.204.411,00	788.637.589.750,93	757.008.601.113,54
	CS	833.445.894.468,00	847.040.729.206,00	n.a.	778.611.598.131,13

NOTE INTEGRATIVE RENDICONTO GENERALE DELLO STATO 2024

Scheda indicatori per obiettivo

MINISTERO DELL'ECONOMIA E DELLE FINANZE

Missione: 22 - Servizi istituzionali e generali delle amministrazioni pubbliche (032)

Programma: 22.3 - Servizi generali delle strutture pubbliche preposte ad attività formative e ad altre attività trasversali per le pubbliche amministrazioni (032.004)

DIPARTIMENTO DELL'ECONOMIA

OBIETTIVO

323 - SUPPORTO ALLA GESTIONE DELLE FORNITURE DA ESEGUIRSI DALL'ISTITUTO POLIGRAFICO E ZECCA DELLO STATO

SUPPORTO ALLA GESTIONE DELLE FORNITURE DA ESEGUIRSI DALL'ISTITUTO POLIGRAFICO E ZECCA DELLO STATO

Azioni Correlate: 2 - Approvvigionamento di carte valori, pubblicazioni ufficiali, Gazzetta ufficiale e altri prodotti carto-tecnici forniti dall'Istituto Poligrafico e Zecca dello Stato e relative attività di vigilanza e controllo

INDICATORE	Valori target a LB 2024	Valori a Rendiconto 2024
1 - GRADO DI UTILIZZO DELLE RISORSE	90% <= x <= 100%	93,55%

Descrizione: GRADO DI UTILIZZO DELLE RISORSE**Tipologia:** Indicatore di realizzazione finanziaria**Unità di misura:** -**Metodo di calcolo:** PAGATO CONTO COMPETENZA PIÙ RESIDUI ACCERTATI DI NUOVA FORMAZIONE / STANZIAMENTI DEFINITIVI * 100**Fonte del dato:** BILANCIO FINANZIARIO**Valore di riferimento**

VALORE ASSUNTO DALL'INDICATORE NELL'ULTIMO ESERCIZIO CONSUNTIVATO

100%

INDICATORE	Valori target a LB 2024	Valori a Rendiconto 2024
2 - GRADO DI EROGAZIONE DEI PAGAMENTI	90% <= x <= 100%	85,90%

Descrizione: GRADO DI EROGAZIONE DEI PAGAMENTI**Tipologia:** Indicatore di realizzazione finanziaria**Unità di misura:** -**Metodo di calcolo:** PAGATO CONTO COMPETENZA / STANZIAMENTI DEFINITIVI * 100**Fonte del dato:** BILANCIO FINANZIARIO

INDICATORE	Valori target a LB 2024	Valori a Rendiconto 2024
3 - GRADO DI UTILIZZO DELLE RISORSE AL VERIFICARSI DEGLI EVENTI CHE NE IMPLICANO L'EROGAZIONE	90% <= x <= 100%	100%

Descrizione: GRADO DI UTILIZZO DELLE RISORSE AL VERIFICARSI DEGLI EVENTI CHE NE IMPLICANO L'EROGAZIONE**Tipologia:** Indicatore di realizzazione finanziaria**Unità di misura:** -**Metodo di calcolo:** PAGATO CONTO COMPETENZA PIÙ RESIDUI ACCERTATI DI NUOVA FORMAZIONE / SOMME DA EROGARE EFFETTIVE * 100**Fonte del dato:** BILANCIO FINANZIARIO

NOTE INTEGRATIVE RENDICONTO GENERALE DELLO STATO 2024
Scheda indicatori per obiettivo

MINISTERO DELL'ECONOMIA E DELLE FINANZE

Missione: 22 - Servizi istituzionali e generali delle amministrazioni pubbliche (032)
Programma: 22.3 - Servizi generali delle strutture pubbliche preposte ad attività formative e ad altre attività trasversali per le pubbliche amministrazioni (032.004)
DIPARTIMENTO DELL'ECONOMIA

OBIETTIVO

327 - GARANTIRE UN'ORGANIZZAZIONE EFFICACE ED EFFICIENTE DEL DIPARTIMENTO, NONCHÉ SUPPORTO ALL'ATTUAZIONE DEI PROGETTI PREVISTI DAL PNRR, DEI PROGETTI STRATEGICI PUBBLICI E PRIVATI E QUELLI CONNESSI ALL'ATTUAZIONE DEI PROGRAMMA NEXT GENERATION UE. SUPPORTO NELLA VERIFICA DEGLI ASPETTI LEGALI E NORMATIVI DELL'ATTIVITÀ ISTITUZIONALE.

GARANTIRE UN'ORGANIZZAZIONE EFFICACE ED EFFICIENTE DEL DIPARTIMENTO, NONCHÉ SUPPORTO ALL'ATTUAZIONE DEI PROGETTI PREVISTI DAL PNRR, DEI PROGETTI STRATEGICI PUBBLICI E PRIVATI E QUELLI CONNESSI ALL'ATTUAZIONE DEI PROGRAMMA NEXT GENERATION UE. SUPPORTO NELLA VERIFICA DEGLI ASPETTI LEGALI E NORMATIVI DELL'ATTIVITÀ ISTITUZIONALE.

Obiettivo strategico collegato alla Priorità Politica: Priorità E - Capitale umano, sostenibilit  e transizione digitale ed ecologica

Azioni Correlate: 8 - Supporto alla gestione amministrativa dei servizi generali per le amministrazioni pubbliche

INDICATORE	Valori target a LB 2024	Valori a Rendiconto 2024
1 - GRADO DI AVANZAMENTO RISPETTO AL PIANO D'AZIONE	100%	100%

Descrizione: GRADO DI AVANZAMENTO RISPETTO AL PIANO D'AZIONE
Tipologia: Indicatore di risultato (output)
Unit  di misura: -
Metodo di calcolo: GRADO DI AVANZAMENTO RISPETTO AL PIANO D'AZIONE
Fonte del dato: DATO FORNITO DALLA STRUTTURA COMPETENTE

NOTE INTEGRATIVE RENDICONTO GENERALE DELLO STATO 2024

Scheda azione

MINISTERO DELL'ECONOMIA E DELLE FINANZE

Missione: 22 - Servizi istituzionali e generali delle amministrazioni pubbliche (032)

Programma: 22.3 - Servizi generali delle strutture pubbliche preposte ad attività formative e ad altre attività trasversali per le pubbliche amministrazioni (032.004)

DIPARTIMENTO DELL'ECONOMIA

AZIONE**1 - Spese di personale per il programma**

CATEGORIA DI SPESA		Residui	Competenza	Cassa
01 - REDDITI DA LAVORO DIPENDENTE	Stanziamenti	0,00	2.291.696,00	2.291.696,00
	Stanziamenti definitivi	0,00	3.247.806,00	3.247.806,00
	Impegni	n.a.	2.126.734,70	n.a.
	Pagamenti	0,00	2.126.734,70	2.126.734,70
	Rimasto da pagare	0,00	0,00	n.a.
	Economia/maggiori spese	0,00	1.121.071,30	1.121.071,30
03 - IMPOSTE PAGATE SULLA PRODUZIONE	Stanziamenti	0,00	117.164,00	117.164,00
	Stanziamenti definitivi	0,00	196.156,00	196.156,00
	Impegni	n.a.	131.887,76	n.a.
	Pagamenti	0,00	131.887,76	131.887,76
	Rimasto da pagare	0,00	0,00	n.a.
	Economia/maggiori spese	0,00	64.268,24	64.268,24
Totale azione		0,00	2.408.860,00	2.408.860,00
		0,00	3.443.962,00	3.443.962,00
		n.a.	2.258.622,46	n.a.
		0,00	2.258.622,46	2.258.622,46
		0,00	0,00	n.a.
		0,00	1.185.339,54	1.185.339,54

Principali fatti di gestione

L'AZIONE CONCERNE CAPITOLI DI SPESA PER IL PERSONALE PER I QUALI LA COMPETENZA GESTIONALE APPARTIENE AL DIPARTIMENTO PER GLI AFFARI GENERALI DAG.

AZIONE**2 - Approvvigionamento di carte valori, pubblicazioni ufficiali, Gazzetta ufficiale e altri prodotti cartotecnici forniti dall'Istituto Poligrafico e Zecca dello Stato e relative attività di vigilanza e controllo**

CATEGORIA DI SPESA		Residui	Competenza	Cassa
02 - CONSUMI INTERMEDI	Stanziamenti	86.343.879,11	313.468.531,00	313.468.531,00
	Stanziamenti definitivi	86.343.879,11	513.192.455,00	560.500.651,00
	Impegni	n.a.	504.410.556,63	n.a.
	Pagamenti	45.925.068,09	440.681.971,92	486.607.040,01
	Rimasto da pagare	1.383.127,81	63.728.584,71	n.a.
	Economia/maggiori spese	39.035.683,21	8.781.898,37	73.893.610,99
21 - INVESTIMENTI FISSI LORDI E ACQUISTI DI TERRENI	Stanziamenti	0,00	1.000.000,00	1.000.000,00
	Stanziamenti definitivi	0,00	1.000.000,00	1.000.000,00
	Impegni	n.a.	1.000.000,00	n.a.
	Pagamenti	0,00	1.000.000,00	1.000.000,00
	Rimasto da pagare	0,00	0,00	n.a.
	Economia/maggiori spese	0,00	0,00	0,00
Totale azione		86.343.879,11	314.468.531,00	314.468.531,00
		86.343.879,11	514.192.455,00	561.500.651,00
		n.a.	505.410.556,63	n.a.
		45.925.068,09	441.681.971,92	487.607.040,01
		1.383.127,81	63.728.584,71	n.a.
		39.035.683,21	8.781.898,37	73.893.610,99

continua...

NOTE INTEGRATIVE RENDICONTO GENERALE DELLO STATO 2024

Scheda azione

MINISTERO DELL'ECONOMIA E DELLE FINANZE

Missione: 22 - Servizi istituzionali e generali delle amministrazioni pubbliche (032)

Programma: 22.3 - Servizi generali delle strutture pubbliche preposte ad attività formative e ad altre attività trasversali per le pubbliche amministrazioni (032.004)

DIPARTIMENTO DELL'ECONOMIA

...segue Azione

2 - Approvvigionamento di carte valori, pubblicazioni ufficiali, Gazzetta ufficiale e altri prodotti carto-tecnici forniti dall'Istituto Poligrafico e Zecca dello Stato e relative attività di vigilanza e controllo

Principali fatti di gestione

GLI IMPEGNI E I PAGAMENTI SONO LEGGERMENTE INFERIORI AGLI STANZIAMENTI DEFINITIVI. PARTE DELLE SOMME IMPEGNATE SERVIRANNO PER IL PAGAMENTO DI FATTURE NON ANCORA EMESSE.

AZIONE

4 - Sistema statistico nazionale (SISTAN)

CATEGORIA DI SPESA		Residui	Competenza	Cassa
04 - TRASFERIMENTI CORRENTI AD AMMINISTRAZIONI PUBBLICHE	Stanziamenti	3.000.000,00	213.283.529,00	213.283.529,00
	Stanziamenti definitivi	3.000.000,00	219.442.216,00	219.442.216,00
	Impegni	n.a.	219.442.216,00	n.a.
	Pagamenti	0,00	219.442.216,00	219.442.216,00
	Rimasto da pagare	3.000.000,00	0,00	n.a.
	Economia/maggiori spese	0,00	0,00	0,00
Totale azione	Stanziamenti	3.000.000,00	213.283.529,00	213.283.529,00
	Stanziamenti definitivi	3.000.000,00	219.442.216,00	219.442.216,00
	Impegni	n.a.	219.442.216,00	n.a.
	Pagamenti	0,00	219.442.216,00	219.442.216,00
	Rimasto da pagare	3.000.000,00	0,00	n.a.
	Economie/maggiori spese	0,00	0,00	0,00

Principali fatti di gestione

IMPEGNI E PAGAMENTI SONO PERFETTAMENTE IN LINEA CON GLI STANZIAMENTI DEFINITIVI E NON SI SEGNALANO FATTI DI RILIEVO INTERCORSI NELLA GESTIONE DEI CAPITOLI INTERESSATI.

AZIONE

5 - Rappresentanza negoziale delle pubbliche amministrazioni

CATEGORIA DI SPESA		Residui	Competenza	Cassa
04 - TRASFERIMENTI CORRENTI AD AMMINISTRAZIONI PUBBLICHE	Stanziamenti	0,00	3.491.486,00	3.491.486,00
	Stanziamenti definitivi	0,00	3.491.486,00	3.491.486,00
	Impegni	n.a.	3.491.486,00	n.a.
	Pagamenti	0,00	3.491.486,00	3.491.486,00
	Rimasto da pagare	0,00	0,00	n.a.
	Economia/maggiori spese	0,00	0,00	0,00
Totale azione	Stanziamenti	0,00	3.491.486,00	3.491.486,00
	Stanziamenti definitivi	0,00	3.491.486,00	3.491.486,00
	Impegni	n.a.	3.491.486,00	n.a.
	Pagamenti	0,00	3.491.486,00	3.491.486,00
	Rimasto da pagare	0,00	0,00	n.a.
	Economie/maggiori spese	0,00	0,00	0,00

Principali fatti di gestione

IMPEGNI E PAGAMENTI SONO PERFETTAMENTE IN LINEA CON GLI STANZIAMENTI DEFINITIVI E NON SI SEGNALANO FATTI DI RILIEVO INTERCORSI NELLA GESTIONE DEI CAPITOLI INTERESSATI.

NOTE INTEGRATIVE RENDICONTO GENERALE DELLO STATO 2024

Scheda azione

MINISTERO DELL'ECONOMIA E DELLE FINANZE

Missione: 22 - Servizi istituzionali e generali delle amministrazioni pubbliche (032)

Programma: 22.3 - Servizi generali delle strutture pubbliche preposte ad attività formative e ad altre attività trasversali per le pubbliche amministrazioni (032.004)

DIPARTIMENTO DELL'ECONOMIA

AZIONE

6 - Formazione, ricerca e studi per le pubbliche amministrazioni

CATEGORIA DI SPESA		Residui	Competenza	Cassa
04 - TRASFERIMENTI CORRENTI AD AMMINISTRAZIONI PUBBLICHE	Stanzamenti	0,00	86.379.199,00	86.379.199,00
	Stanzamenti definitivi	0,00	91.919.199,00	91.919.199,00
	Impegni	n.a.	91.842.491,00	n.a.
	Pagamenti	0,00	91.842.491,00	91.842.491,00
	Rimasto da pagare	0,00	0,00	n.a.
	Economia/maggiori spese	0,00	76.708,00	76.708,00
05 - TRASFERIMENTI CORRENTI A FAMIGLIE E ISTITUZIONI SOCIALI PRIVATE	Stanzamenti	0,00	0,00	0,00
	Stanzamenti definitivi	0,00	0,00	0,00
	Impegni	n.a.	0,00	n.a.
	Pagamenti	0,00	0,00	0,00
	Rimasto da pagare	0,00	0,00	n.a.
	Economia/maggiori spese	0,00	0,00	0,00
23 - CONTRIBUTI AGLI INVESTIMENTI AD IMPRESE	Stanzamenti	0,00	2.000.000,00	2.000.000,00
	Stanzamenti definitivi	0,00	2.000.000,00	2.000.000,00
	Impegni	n.a.	2.000.000,00	n.a.
	Pagamenti	0,00	2.000.000,00	2.000.000,00
	Rimasto da pagare	0,00	0,00	n.a.
	Economia/maggiori spese	0,00	0,00	0,00
26 - ALTRI TRASFERIMENTI IN CONTO CAPITALE	Stanzamenti	0,00	0,00	0,00
	Stanzamenti definitivi	0,00	0,00	0,00
	Impegni	n.a.	0,00	n.a.
	Pagamenti	0,00	0,00	0,00
	Rimasto da pagare	0,00	0,00	n.a.
	Economia/maggiori spese	0,00	0,00	0,00
Totale azione	Stanzamenti	0,00	88.379.199,00	88.379.199,00
	Stanzamenti definitivi	0,00	93.919.199,00	93.919.199,00
	Impegni	n.a.	93.842.491,00	n.a.
	Pagamenti	0,00	93.842.491,00	93.842.491,00
	Rimasto da pagare	0,00	0,00	n.a.
	Economie/maggiori spese	0,00	76.708,00	76.708,00

Principali fatti di gestione

IMPEGNI E PAGAMENTI SONO SOSTANZIALMENTE IN LINEA CON GLI STANZIAMENTI INIZIALI E DEFINITIVI E NON SI SEGNALANO FATTI DI RILIEVO INTERCORSI NELLA GESTIONE DEI CAPITOLI INTERESSATI.

AZIONE

7 - Commissione per la valutazione, la trasparenza e l'integrità delle amministrazioni pubbliche

CATEGORIA DI SPESA		Residui	Competenza	Cassa
04 - TRASFERIMENTI CORRENTI AD AMMINISTRAZIONI PUBBLICHE	Stanzamenti	0,00	11.198.408,00	11.198.408,00
	Stanzamenti definitivi	0,00	11.198.408,00	11.198.408,00
	Impegni	n.a.	11.198.408,00	n.a.
	Pagamenti	0,00	11.198.408,00	11.198.408,00
	Rimasto da pagare	0,00	0,00	n.a.
	Economia/maggiori spese	0,00	0,00	0,00

continua...

NOTE INTEGRATIVE RENDICONTO GENERALE DELLO STATO 2024

Scheda azione

MINISTERO DELL'ECONOMIA E DELLE FINANZE

Missione: 22 - Servizi istituzionali e generali delle amministrazioni pubbliche (032)

Programma: 22.3 - Servizi generali delle strutture pubbliche preposte ad attività formative e ad altre attività trasversali per le pubbliche amministrazioni (032.004)

DIPARTIMENTO DELL'ECONOMIA

...segue Azione

7 - Commissione per la valutazione, la trasparenza e l'integrità delle amministrazioni pubbliche

CATEGORIA DI SPESA		Residui	Competenza	Cassa
Totale azione	Stanzamenti	0,00	11.198.408,00	11.198.408,00
	Stanzamenti definitivi	0,00	11.198.408,00	11.198.408,00
	Impegni	n.a.	11.198.408,00	n.a.
	Pagamenti	0,00	11.198.408,00	11.198.408,00
	Rimasto da pagare	0,00	0,00	n.a.
	Economie/maggiori spese	0,00	0,00	0,00

Principali fatti di gestione

IMPEGNI E PAGAMENTI SONO PERFETTAMENTE IN LINEA CON GLI STANZIAMENTI DEFINITIVI E NON SI SEGNALANO FATTI DI RILIEVO INTERCORSI NELLA GESTIONE DEI CAPITOLI INTERESSATI.

AZIONE

8 - Supporto alla gestione amministrativa dei servizi generali per le amministrazioni pubbliche

CATEGORIA DI SPESA		Residui	Competenza	Cassa
02 - CONSUMI INTERMEDI	Stanzamenti	52.256,19	2.118.510,00	2.118.510,00
	Stanzamenti definitivi	52.256,19	2.118.510,00	2.118.510,00
	Impegni	n.a.	2.091.248,05	n.a.
	Pagamenti	3.230,97	876.654,23	879.885,20
	Rimasto da pagare	49.025,22	1.214.593,82	n.a.
	Economia/maggiori spese	0,00	27.261,95	1.238.624,80
04 - TRASFERIMENTI CORRENTI AD AMMINISTRAZIONI PUBBLICHE	Stanzamenti	0,00	1.900.000,00	1.900.000,00
	Stanzamenti definitivi	0,00	1.900.000,00	1.900.000,00
	Impegni	n.a.	1.900.000,00	n.a.
	Pagamenti	0,00	1.900.000,00	1.900.000,00
	Rimasto da pagare	0,00	0,00	n.a.
	Economia/maggiori spese	0,00	0,00	0,00
05 - TRASFERIMENTI CORRENTI A FAMIGLIE E ISTITUZIONI SOCIALI PRIVATE	Stanzamenti	0,00	600.000,00	600.000,00
	Stanzamenti definitivi	0,00	600.000,00	600.000,00
	Impegni	n.a.	600.000,00	n.a.
	Pagamenti	0,00	600.000,00	600.000,00
	Rimasto da pagare	0,00	0,00	n.a.
	Economia/maggiori spese	0,00	0,00	0,00
12 - ALTRE USCITE CORRENTI	Stanzamenti	0,00	312.000,00	312.000,00
	Stanzamenti definitivi	0,00	312.000,00	312.000,00
	Impegni	n.a.	0,00	n.a.
	Pagamenti	0,00	0,00	0,00
	Rimasto da pagare	0,00	0,00	n.a.
	Economia/maggiori spese	0,00	312.000,00	312.000,00
21 - INVESTIMENTI FISSI LORDI E ACQUISTI DI TERRENI	Stanzamenti	2.141.527,60	128.723,00	128.723,00
	Stanzamenti definitivi	2.141.527,60	128.723,00	2.128.723,00
	Impegni	n.a.	126.323,80	n.a.
	Pagamenti	882.061,65	117.739,04	999.800,69
	Rimasto da pagare	1.190.372,93	8.584,76	n.a.
	Economia/maggiori spese	69.093,02	2.399,20	1.128.922,31

continua...

NOTE INTEGRATIVE RENDICONTO GENERALE DELLO STATO 2024

Scheda azione

MINISTERO DELL'ECONOMIA E DELLE FINANZE

Missione: 22 - Servizi istituzionali e generali delle amministrazioni pubbliche (032)

Programma: 22.3 - Servizi generali delle strutture pubbliche preposte ad attivita' formative e ad altre attivita' trasversali per le pubbliche amministrazioni (032.004)

DIPARTIMENTO DELL'ECONOMIA

...segue Azione

8 - Supporto alla gestione amministrativa dei servizi generali per le amministrazioni pubbliche

CATEGORIA DI SPESA		Residui	Competenza	Cassa
	Stanzamenti	2.193.783,79	5.059.233,00	5.059.233,00
	Stanzamenti definitivi	2.193.783,79	5.059.233,00	7.059.233,00
	Impegni	n.a.	4.717.571,85	n.a.
	Pagamenti	885.292,62	3.494.393,27	4.379.685,89
	Rimasto da pagare	1.239.398,15	1.223.178,58	n.a.
	Economie/maggiori spese	69.093,02	341.661,15	2.679.547,11
Totale azione				

Principali fatti di gestione

IMPEGNI E PAGAMENTI SONO IN LINEA CON GLI STANZIAMENTI DEFINITIVI E NON SI SEGNALANO FATTI DI RILIEVO INTERCORSI NELLA GESTIONE DEI CAPITOLI INTERESSATI.

AZIONE**9 - Attuazione dell'agenda digitale italiana e interventi per la digitalizzazione**

CATEGORIA DI SPESA		Residui	Competenza	Cassa
04 - TRASFERIMENTI CORRENTI AD AMMINISTRAZIONI PUBBLICHE	Stanzamenti	0,00	31.444.620,00	31.444.620,00
	Stanzamenti definitivi	0,00	31.643.120,00	31.643.120,00
	Impegni	n.a.	31.643.120,00	n.a.
	Pagamenti	0,00	31.627.120,00	31.627.120,00
	Rimasto da pagare	0,00	16.000,00	n.a.
	Economia/maggiori spese	0,00	0,00	16.000,00
22 - CONTRIBUTI AGLI INVESTIMENTI AD AMMINISTRAZIONI PUBBLICHE	Stanzamenti	0,00	110.690.000,00	110.690.000,00
	Stanzamenti definitivi	0,00	129.690.000,00	129.690.000,00
	Impegni	n.a.	129.690.000,00	n.a.
	Pagamenti	0,00	129.690.000,00	129.690.000,00
	Rimasto da pagare	0,00	0,00	n.a.
	Economia/maggiori spese	0,00	0,00	0,00
26 - ALTRI TRASFERIMENTI IN CONTO CAPITALE	Stanzamenti	0,00	71.600.000,00	71.600.000,00
	Stanzamenti definitivi	0,00	71.798.500,00	71.798.500,00
	Impegni	n.a.	71.798.500,00	n.a.
	Pagamenti	0,00	71.798.500,00	71.798.500,00
	Rimasto da pagare	0,00	0,00	n.a.
	Economia/maggiori spese	0,00	0,00	0,00
	Stanzamenti	0,00	213.734.620,00	213.734.620,00
	Stanzamenti definitivi	0,00	233.131.620,00	233.131.620,00
	Impegni	n.a.	233.131.620,00	n.a.
	Pagamenti	0,00	233.115.620,00	233.115.620,00
	Rimasto da pagare	0,00	16.000,00	n.a.
	Economie/maggiori spese	0,00	0,00	16.000,00
Totale azione				

Principali fatti di gestione

IMPEGNI E PAGAMENTI SONO PERFETTAMENTE IN LINEA CON GLI STANZIAMENTI DEFINITIVI E NON SI SEGNALANO FATTI DI RILIEVO INTERCORSI NELLA GESTIONE DEI CAPITOLI INTERESSATI.

NOTE INTEGRATIVE RENDICONTO GENERALE DELLO STATO 2024
Scheda azione

MINISTERO DELL'ECONOMIA E DELLE FINANZE

Missione: 22 - Servizi istituzionali e generali delle amministrazioni pubbliche (032)
Programma: 22.3 - Servizi generali delle strutture pubbliche preposte ad attivita' formative e ad altre
attivita' trasversali per le pubbliche amministrazioni (032.004)
DIPARTIMENTO DELL'ECONOMIA

Totale del programma	Stanzamenti	91.537.662,90	852.023.866,00	852.023.866,00
	Stanzamenti definitivi	91.537.662,90	1.083.878.579,00	1.133.186.775,00
	Impegni	n.a.	1.073.492.971,94	n.a.
	Pagamenti	46.810.360,71	1.008.525.208,65	1.055.335.569,36
	Rimasto da pagare	5.622.525,96	64.967.763,29	n.a.
	Economie/maggiori spese	39.104.776,23	10.385.607,06	77.851.205,64

NOTE INTEGRATIVE RENDICONTO GENERALE DELLO STATO 2024

Ripartizione spese di personale

MINISTERO DELL'ECONOMIA E DELLE FINANZE

Missione: 22 - Servizi istituzionali e generali delle amministrazioni pubbliche (032)

Programma: 22.3 - Servizi generali delle strutture pubbliche preposte ad attività formative e ad altre attività trasversali per le pubbliche amministrazioni (032.004)

DIPARTIMENTO DELL'ECONOMIA

AZIONI DI SPESE DI PERSONALE DA RIPARTIRE		Stanziamenti		Impegni	Pagamenti
		LB	Definitivi		
1 - Spese di personale per il programma	CP	2.408.860,00	3.443.962,00	2.258.622,46	2.258.622,46
	CS	2.408.860,00	3.443.962,00	n.a.	2.258.622,46
totale azioni spese di personale	CP	2.408.860,00	3.443.962,00	2.258.622,46	2.258.622,46
	CS	2.408.860,00	3.443.962,00	n.a.	2.258.622,46

AZIONI CON RIPARTIZIONI DELLE SPESE DI PERSONALE		Stanziamenti		Impegni	Pagamenti
		LB	Definitivi		
2 - Approvvigionamento di carte valori, pubblicazioni ufficiali, Gazzetta ufficiale e altri prodotti carto-tecnici forniti dall'Istituto Poligrafico e Zecca dello Stato e relative attività di vigilanza e controllo	CP	314.468.531,00	514.192.455,00	505.410.556,63	441.681.971,92
	CS	314.468.531,00	561.500.651,00	n.a.	487.607.040,01
totale azione (incluse le spese di personale)	CP	314.468.531,00	514.192.455,00	505.410.556,63	441.681.971,92
	CS	314.468.531,00	561.500.651,00	n.a.	487.607.040,01
4 - Sistema statistico nazionale (SISTAN)	CP	213.283.529,00	219.442.216,00	219.442.216,00	219.442.216,00
	CS	213.283.529,00	219.442.216,00	n.a.	219.442.216,00
totale azione (incluse le spese di personale)	CP	213.283.529,00	219.442.216,00	219.442.216,00	219.442.216,00
	CS	213.283.529,00	219.442.216,00	n.a.	219.442.216,00
5 - Rappresentanza negoziale delle pubbliche amministrazioni	CP	3.491.486,00	3.491.486,00	3.491.486,00	3.491.486,00
	CS	3.491.486,00	3.491.486,00	n.a.	3.491.486,00
totale azione (incluse le spese di personale)	CP	3.491.486,00	3.491.486,00	3.491.486,00	3.491.486,00
	CS	3.491.486,00	3.491.486,00	n.a.	3.491.486,00
6 - Formazione, ricerca e studi per le pubbliche amministrazioni	CP	88.379.199,00	93.919.199,00	93.842.491,00	93.842.491,00
	CS	88.379.199,00	93.919.199,00	n.a.	93.842.491,00
totale azione (incluse le spese di personale)	CP	88.379.199,00	93.919.199,00	93.842.491,00	93.842.491,00
	CS	88.379.199,00	93.919.199,00	n.a.	93.842.491,00
7 - Commissione per la valutazione, la trasparenza e l'integrità delle amministrazioni pubbliche	CP	11.198.408,00	11.198.408,00	11.198.408,00	11.198.408,00
	CS	11.198.408,00	11.198.408,00	n.a.	11.198.408,00
totale azione (incluse le spese di personale)	CP	11.198.408,00	11.198.408,00	11.198.408,00	11.198.408,00
	CS	11.198.408,00	11.198.408,00	n.a.	11.198.408,00
8 - Supporto alla gestione amministrativa dei servizi generali per le amministrazioni pubbliche	CP	5.059.233,00	5.059.233,00	4.717.571,85	3.494.393,27
	CS	5.059.233,00	7.059.233,00	n.a.	4.379.685,89
quota di: Spese di personale per il programma	CP	2.408.860,00	3.443.962,00	2.258.622,46	2.258.622,46
	CS	2.408.860,00	3.443.962,00	n.a.	2.258.622,46
totale azione (incluse le spese di personale)	CP	7.468.093,00	8.503.195,00	6.976.194,31	5.753.015,73
	CS	7.468.093,00	10.503.195,00	n.a.	6.638.308,35
9 - Attuazione dell'agenda digitale italiana e interventi per la digitalizzazione	CP	213.734.620,00	233.131.620,00	233.131.620,00	233.115.620,00
	CS	213.734.620,00	233.131.620,00	n.a.	233.115.620,00
totale azione (incluse le spese di personale)	CP	213.734.620,00	233.131.620,00	233.131.620,00	233.115.620,00
	CS	213.734.620,00	233.131.620,00	n.a.	233.115.620,00

NOTE INTEGRATIVE RENDICONTO GENERALE DELLO STATO 2024
Ripartizione spese di personale

MINISTERO DELL'ECONOMIA E DELLE FINANZE

Missione: 22 - Servizi istituzionali e generali delle amministrazioni pubbliche (032)

Programma: 22.3 - Servizi generali delle strutture pubbliche preposte ad attivita' formative e ad altre attivita' trasversali per le pubbliche amministrazioni (032.004)

DIPARTIMENTO DELL'ECONOMIA

AZIONI CON RIPARTIZIONI DELLE SPESE DI PERSONALE		Stanziamenti		Impegni	Pagamenti
		LB	Definitivi		
totale Programma		CP 852.023.866,00	1.083.878.579,00	1.073.492.971,94	1.008.525.208,65
		CS 852.023.866,00	1.133.186.775,00	n.a.	1.055.335.569,36

NOTE INTEGRATIVE RENDICONTO GENERALE DELLO STATO 2024

Piano degli obiettivi per programma

MINISTERO DELL'ECONOMIA E DELLE FINANZE

Missione: 22 - Servizi istituzionali e generali delle amministrazioni pubbliche (032)

Programma: 22.4 - Rappresentanza, difesa in giudizio e consulenza legale in favore delle Amministrazioni dello Stato e degli enti autorizzati (032.005)

Attività di difesa in giudizio e consulenza legale dell'Amministrazione statale e degli altri Enti ammessi al patrocinio svolta dall'Avvocatura dello Stato

AVVOCATURA DELLO STATO

OBIETTIVI CON AZIONI CORRELATE		Stanziamenti		Impegni	Pagamenti
		LB	Definitivi		
1 RAPPRESENTANZA E DIFESA IN GIUDIZIO E CONSULENZA LEGALE					
2 - Rappresentanza e difesa in giudizio e consulenza legale e pareri	CP	140.619.835,00	144.102.143,80	122.859.137,61	115.108.780,84
	CS	140.619.835,00	143.538.344,13	n.a.	120.881.791,84
di cui: stima della quota dell'azione: 1 - Spese di personale per il programma	CP	113.090.928,00	115.898.800,80	97.022.932,66	96.572.675,29
	CS	113.090.928,00	115.479.418,09	n.a.	96.646.081,16
304 GESTIONE E ASSISTENZA DEL PERSONALE DELL'AVVOCATURA DELLO STATO					
3 - Gestione e assistenza del personale dell'Avvocatura dello Stato	CP	77.710.781,00	84.555.391,20	71.068.032,27	70.517.860,70
	CS	77.710.781,00	85.119.190,87	n.a.	72.121.633,94
di cui: stima della quota dell'azione: 1 - Spese di personale per il programma	CP	75.393.953,00	77.265.867,20	64.681.955,09	64.381.783,52
	CS	75.393.953,00	76.986.278,73	n.a.	64.430.720,76
Totale del Programma	CP	218.330.616,00	228.657.535,00	193.927.169,88	185.626.641,54
	CS	218.330.616,00	228.657.535,00	n.a.	193.003.425,78
Totale della Missione	CP	1.470.930.919,00	1.736.360.907,00	1.614.243.175,85	1.423.258.741,22
	CS	1.470.930.919,00	1.784.548.855,00	n.a.	1.569.608.358,02
Totale del Ministero	CP	819.694.447.994,00	837.494.204.411,00	788.637.589.750,93	757.008.601.113,54
	CS	833.445.894.468,00	847.040.729.206,00	n.a.	778.611.598.131,13

NOTE INTEGRATIVE RENDICONTO GENERALE DELLO STATO 2024

Scheda indicatori per obiettivo

MINISTERO DELL'ECONOMIA E DELLE FINANZE

Missione: 22 - Servizi istituzionali e generali delle amministrazioni pubbliche (032)

Programma: 22.4 - Rappresentanza, difesa in giudizio e consulenza legale in favore delle Amministrazioni dello Stato e degli enti autorizzati (032.005)

AVVOCATURA DELLO STATO

OBIETTIVO

1 - RAPPRESENTANZA E DIFESA IN GIUDIZIO E CONSULENZA LEGALE

La Mission dell'Avvocatura e` quella di rappresentare e difendere le amministrazioni dello Stato e gli enti patrocinati sia in ambito giudiziario che fornendo supporto nella risoluzione di problematiche legate allo svolgimento delle attivita` istituzionali di competenza. Per lo svolgimento della Mission, l'Amministrazione investe in maniera sempre piu` significativa sull'implementazione del livello di digitalizzazione al fine di potenziare e rendere piu` efficiente il sistema e le procedure utilizzate. L'obiettivo e` l'integrale digitalizzazione di tutti i servizi e l'utilizzo di tutte quelle tecnologie che hanno un impatto sia sull'attivita` istituzionale di rappresentanza in giudizio e consulenza legale sia sull'attivita` interna e di supporto. Inoltre, in termini di efficienza gestionale e in ragione delle politiche di riduzione della spesa pubblica, occorre, altresì, procedere alla razionalizzazione della spesa per l'acquisto di beni e servizi.

Azioni Correlate: 2 - Rappresentanza e difesa in giudizio e consulenza legale e pareri

INDICATORE	Valori target a LB 2024	Valori a Rendiconto 2024
3 - Utilizzo delle convenzioni Consip e del mercato elettronico per l'acquisto di beni e servizi	>= 80%	99,27%

Descrizione: Rapporto percentuale, relativamente alle categorie merceologiche riferite ai consumi intermedi, tra la spesa per l'acquisto di beni e servizi effettuata tramite convenzioni-quadro o il mercato elettronico degli acquisti (lordo IVA) ed il totale della spesa prevista per l'acquisto di beni e servizi

Tipologia: Indicatore di risultato (output)

Unità di misura: -

Metodo di calcolo: Rapporto percentuale tra la spesa per l'acquisto di beni e servizi effettuata tramite convenzioni-quadro o il mercato elettronico degli acquisti (lordo IVA) ed il totale della spesa per l'acquisto di beni e servizi

Fonte del dato: Sistema informativo di contabilità e gestione

INDICATORE	Valori target a LB 2024	Valori a Rendiconto 2024
4 - Abilitazione delle amministrazioni patrocinate alla consultazione della banca dati Extranet per gli affari legali di propria competenza	>= 80%	95,88%

Descrizione: L'incremento del numero delle abilitazioni delle Amministrazioni patrocinate alla consultazione della banca dati "Extranet", per visualizzare i dati riferiti agli affari legali di propria competenza, costituisce una modalita` efficace per il miglioramento dell'interazione tra l'Avvocatura dello Stato e le Amministrazioni difese.

Tipologia: Indicatore di risultato (output)

Unità di misura: -

Metodo di calcolo: Rapporto percentuale tra il totale di affari legali visualizzabili attraverso la "Extranet" da parte di tutte le Amministrazioni abilitate - ciascuna per gli affari legali del proprio ente - e il totale di affari legali presenti nel sistema informativo interno

Fonte del dato: Sistema informativo interno

continua...

NOTE INTEGRATIVE RENDICONTO GENERALE DELLO STATO 2024

Scheda indicatori per obiettivo

MINISTERO DELL'ECONOMIA E DELLE FINANZE

Missione: 22 - Servizi istituzionali e generali delle amministrazioni pubbliche (032)

Programma: 22.4 - Rappresentanza, difesa in giudizio e consulenza legale in favore delle Amministrazioni dello Stato e degli enti autorizzati (032.005)

AVVOCATURA DELLO STATO

...segue **1 - RAPPRESENTANZA E DIFESA IN GIUDIZIO E CONSULENZA LEGALE**

INDICATORE	Valori target a LB 2024	Valori a Rendiconto 2024
5 - Utilizzo delle notifiche telematiche a mezzo PEC	>= 80%	97,85%

Descrizione: Percentuale delle notifiche a mezzo PEC rispetto al numero complessivo delle notifiche effettuate**Tipologia:** Indicatore di risultato (output)**Unità di misura:** -**Metodo di calcolo:** Rapporto percentuale tra le notifiche effettuate a mezzo PEC ed il numero complessivo delle notifiche effettuate**Fonte del dato:** Sistema informativo interno

INDICATORE	Valori target a LB 2024	Valori a Rendiconto 2024
6 - Livello di digitalizzazione dei processi amministrativi	>= 50%	67,69%

Descrizione: Digitalizzazione dei processi amministrativi**Tipologia:** Indicatore di risultato (output)**Unità di misura:** -**Metodo di calcolo:** Rapporto percentuale tra il numero dei processi digitali ed il numero dei processi totali**Fonte del dato:** Sistema di monitoraggio performance**OBIETTIVO****304 - GESTIONE E ASSISTENZA DEL PERSONALE DELL'AVVOCATURA DELLO STATO**

Il processo di riorganizzazione interna dell'Istituto, anche attraverso l'incremento della dotazione organica e dell'aumento delle attività di competenza dell'Amministrazione richiede interventi di riprogettazione e di riqualificazione del personale in servizio. In particolare, l'Amministrazione si pone come obiettivo, da una parte, quello di potenziare e acquisire competenze specialistiche, anche attraverso interventi di formazione mirata, e, dall'altra, organizzare l'attività lavorativa in termini di risultato, ricorrendo anche al potenziamento del lavoro agile. Inoltre, l'obiettivo dell'Amministrazione è anche quello di potenziare i livelli di trasparenza dell'azione amministrativa e incentivare le riscossioni a beneficio dell'Istituto e dello Stato

Azioni Correlate: 3 - Gestione e assistenza del personale dell'Avvocatura dello Stato

continua...

NOTE INTEGRATIVE RENDICONTO GENERALE DELLO STATO 2024

Scheda indicatori per obiettivo

MINISTERO DELL'ECONOMIA E DELLE FINANZE

Missione: 22 - Servizi istituzionali e generali delle amministrazioni pubbliche (032)

Programma: 22.4 - Rappresentanza, difesa in giudizio e consulenza legale in favore delle Amministrazioni dello Stato e degli enti autorizzati (032.005)

AVVOCATURA DELLO STATO

...segue **304 - GESTIONE E ASSISTENZA DEL PERSONALE DELL'AVVOCATURA DELLO STATO**

INDICATORE	Valori target a LB 2024	Valori a Rendiconto 2024
1 - Valorizzazione della formazione del personale	>= 70%	89,64%

Descrizione: Numero di dipendenti ammessi alla frequentazione dei corsi di formazione su numero di dipendenti che fanno richiesta di accesso ai corsi medesimi

Tipologia: Indicatore di risultato (output)

Unità di misura: -

Metodo di calcolo: Rapporto percentuale tra il numero di dipendenti ammessi alla frequentazione dei corsi di formazione e il numero di dipendenti che fanno richiesta di accesso ai corsi medesimi.

Fonte del dato: Sistema informativo interno

INDICATORE	Valori target a LB 2024	Valori a Rendiconto 2024
2 - Grado di attuazione di misure di organizzazione del lavoro agile (work life balance)	>= 70%	75,10%

Descrizione: Numero di dipendenti ammessi al lavoro agile su numero totale dei dipendenti in servizio

Tipologia: Indicatore di risultato (output)

Unità di misura: -

Metodo di calcolo: Rapporto percentuale tra il numero di dipendenti ammessi al lavoro agile e il numero totale dei dipendenti in servizio.

Fonte del dato: Sistema informativo interno

INDICATORE	Valori target a LB 2024	Valori a Rendiconto 2024
3 - Grado di trasparenza dell'Amministrazione	>= 70%	99,83%

Descrizione: Rapporto tra punteggi associati all'attestazioni rilasciate dall'OIV rispetto a quelli conseguiti dall'Amministrazione

Tipologia: Indicatore di risultato (output)

Unità di misura: -

Metodo di calcolo: Rapporto percentuale tra la somma dei punteggi conseguiti dall'Amministrazione rispetto a quelli assegnati dall'OIV, ad ogni singola cella, sulla base delle deliberazioni ANAC.

Fonte del dato: Piattaforma ANAC

INDICATORE	Valori target a LB 2024	Valori a Rendiconto 2024
4 - Implementazione dei pagamenti tramite il sistema PagoPa	>= 30%	24,73%

NOTA SCOSTAMENTO RISULTATO INDICATORE

La ragione dello scostamento è da ricercarsi nella circostanza che nel corso del 2024 molti pagamenti (e le corrispondenti quote di onorari) sono state gestite dall'Agenzia delle Entrate-

continua...

NOTE INTEGRATIVE RENDICONTO GENERALE DELLO STATO 2024

Scheda indicatori per obiettivo

MINISTERO DELL'ECONOMIA E DELLE FINANZE

Missione: 22 - Servizi istituzionali e generali delle amministrazioni pubbliche (032)

Programma: 22.4 - Rappresentanza, difesa in giudizio e consulenza legale in favore delle Amministrazioni dello Stato e degli enti autorizzati (032.005)

AVVOCATURA DELLO STATO

...segue **304 - GESTIONE E ASSISTENZA DEL PERSONALE DELL'AVVOCATURA DELLO STATO**

Riscossione oppure sono provenienti da flussi di passate rateizzazioni. Si evidenzia, comunque, che il trend dei pagamenti tramite pagoPa e' in decisa crescita e che il sistema si sta orientando verso un utilizzo sempre piu' marcato di tale strumento.

Descrizione: Percentuale dei pagamenti ricevuti tramite il sistema PagoPa rispetto al totale dei pagamenti riscossi

Tipologia: Indicatore di risultato (output)

Unità di misura: -

Metodo di calcolo: Rapporto percentuale tra il numero dei pagamenti ricevuti tramite il sistema pagoPa rispetto al totale dei pagamenti riscossi.

Fonte del dato: Sistema informativo interno

NOTE INTEGRATIVE RENDICONTO GENERALE DELLO STATO 2024

Scheda azione

MINISTERO DELL'ECONOMIA E DELLE FINANZE

Missione: 22 - Servizi istituzionali e generali delle amministrazioni pubbliche (032)

Programma: 22.4 - Rappresentanza, difesa in giudizio e consulenza legale in favore delle Amministrazioni dello Stato e degli enti autorizzati (032.005)

AVVOCATURA DELLO STATO

AZIONE

1 - Spese di personale per il programma

CATEGORIA DI SPESA		Residui	Competenza	Cassa
01 - REDDITI DA LAVORO DIPENDENTE	Stanziamenti	1.264.424,57	179.732.731,00	179.732.731,00
	Stanziamenti definitivi	1.264.424,57	183.715.472,00	183.016.500,82
	Impegni	n.a.	153.194.185,35	n.a.
	Pagamenti	122.343,11	152.443.756,41	152.566.099,52
	Rimasto da pagare	3.289,04	750.428,94	n.a.
	Economia/maggiori spese	1.138.792,42	30.521.286,65	30.450.401,30
03 - IMPOSTE PAGATE SULLA PRODUZIONE	Stanziamenti	74.622,51	8.752.150,00	8.752.150,00
	Stanziamenti definitivi	74.622,51	9.449.196,00	9.449.196,00
	Impegni	n.a.	8.510.702,40	n.a.
	Pagamenti	0,00	8.510.702,40	8.510.702,40
	Rimasto da pagare	38,47	0,00	n.a.
	Economia/maggiori spese	74.584,04	938.493,60	938.493,60
Totale azione	Stanziamenti	1.339.047,08	188.484.881,00	188.484.881,00
	Stanziamenti definitivi	1.339.047,08	193.164.668,00	192.465.696,82
	Impegni	n.a.	161.704.887,75	n.a.
	Pagamenti	122.343,11	160.954.458,81	161.076.801,92
	Rimasto da pagare	3.327,51	750.428,94	n.a.
	Economie/maggiori spese	1.213.376,46	31.459.780,25	31.388.894,90

Principali fatti di gestione

Le previsioni di spesa del personale del Comparto funzioni centrali sono state formulate in base alle indicazioni fornite con la circolare RGS n. 24 del 2024. Per le competenze fisse a favore del personale togato e relativa contribuzione a carico dell'Amministrazione, lo stanziamento è stato determinato con i parametri retributivi di cui al d.P.C.m. - di concerto con i Ministri della Giustizia e dell'Economia e delle Finanze - adottato il 3 giugno 2024, ai sensi dell'art. 2 della l. n. 27/1981, che ha disposto l'adeguamento previsto dalla medesima disciplina per il triennio 2024-2026. Nella determinazione della spesa relativa alle retribuzioni fisse e continuative, si è tenuto conto degli aumenti biennali di anzianità, dei conferimenti della classe di stipendio superiore, dell'assunzione avvenuta nel corso del 2024 di n. 38 avvocati, nonché delle promozioni alla qualifica di Avvocato alla I classe di stipendio, al raggiungimento dei requisiti prescritti dagli articoli 2, 3 e 5 della legge 3 aprile 1979, n. 103. Per le qualifiche apicali, in coerenza con il disposto di cui all'art. 13 del d.l. n. 66/2014, non è stato ridotto lo stanziamento per l'importo corrispondente alle quote retributive eccedenti il limite, onde consentirne il versamento al Fondo per l'ammortamento dei titoli di Stato, destinazione prevista dal comma 4 dell'art. 23-ter del d.l. n. 201/2011. Quanto all'andamento del personale, sono state considerate le cessazioni per limiti di età nel triennio, per dimissioni, nonché il personale togato che si prevede di immettere in servizio nel corso del 2025. Al riguardo si precisa che le unità da assumere sono state calcolate in relazione ai posti vacanti nel rispettivo ruolo ed in relazione alle risorse finanziarie disponibili. Le previsioni relative alla quantità di personale per l'anno 2025 sono aumentate rispetto alla quantità rilevata nel 2024. Ciò è dovuto alle assunzioni in atto relativamente all'intervenuto incremento della dotazione organica di cui al decreto-legge n. 44 del 2023 e relativo a n. 100 assistenti e n. 2 dirigenti di livello generale. Tuttavia, rispetto alle previsioni di spesa molte assunzioni non sono avvenute soprattutto con riferimento al personale amministrativo in ragione dei ritardi nello scorrimento delle graduatorie da parte del RIPAM e delle rinunce da parte del personale individuato. Con decreto dell'Avvocato Generale dello Stato n. 148 del 2024 è stato definito il Piano Integrato di Attività e Organizzazione dell'Avvocatura dello Stato 2024-2026, approvato ai sensi dell'art. 6, decreto-legge 9 giugno 2021, n. 80, convertito con modificazioni dalla legge 6 agosto 2021, n. 113. Il Piano Integrato di Attività e Organizzazione dell'Avvocatura dello Stato 2024-2026 è un atto programmatico generale di durata triennale con aggiornamento annuale che, al fine di razionalizzare e raccordare le rispettive discipline, include al suo interno il Piano della performance, il Piano delle azioni positive, il Piano dei fabbisogni, il Piano organizzativo del lavoro agile ed il Piano di prevenzione della corruzione e della trasparenza. Inoltre, è stata sottoscritta la contrattazione integrativa nazionale per l'individuazione delle famiglie professionali e delle relative competenze nonché avviata la prima procedura di progressione economica del personale delle aree, secondo quanto previsto del Contratto collettivo nazionale del lavoro del personale del Comparto funzioni centrali, per il triennio 2019-2021. In tale azione dal 2024 risulta inserito il capitolo 4454 quale fondo per il trattamento accessorio del personale togato e amministrativo e destinato ad includere le risorse di cui all'articolo 9 del decreto-legge n. 90 del 2014, un tempo allocate nel capitolo 4439. La dotazione di tale capitolo è determinata annualmente sulla base dell'andamento dell'entrata accertata sul capitolo 3518 e relativa all'ultimo triennio.

NOTE INTEGRATIVE RENDICONTO GENERALE DELLO STATO 2024

Scheda azione

MINISTERO DELL'ECONOMIA E DELLE FINANZE

Missione: 22 - Servizi istituzionali e generali delle amministrazioni pubbliche (032)

Programma: 22.4 - Rappresentanza, difesa in giudizio e consulenza legale in favore delle Amministrazioni dello Stato e degli enti autorizzati (032.005)

AVVOCATURA DELLO STATO

AZIONE

2 - Rappresentanza e difesa in giudizio e consulenza legale e pareri

CATEGORIA DI SPESA		Residui	Competenza	Cassa
01 - REDDITI DA LAVORO DIPENDENTE	Stanzamenti	0,00	0,00	0,00
	Stanzamenti definitivi	0,00	0,00	0,00
	Impegni	n.a.	0,00	n.a.
	Pagamenti	0,00	0,00	0,00
	Rimasto da pagare	0,00	0,00	n.a.
	Economia/maggiori spese	0,00	0,00	0,00
02 - CONSUMI INTERMEDI	Stanzamenti	2.673.061,36	21.130.727,00	21.130.727,00
	Stanzamenti definitivi	2.673.061,36	21.733.561,03	21.866.444,07
	Impegni	n.a.	19.384.318,45	n.a.
	Pagamenti	989.579,10	17.853.055,02	18.842.634,12
	Rimasto da pagare	1.103.264,60	1.531.263,43	n.a.
	Economia/maggiori spese	580.217,66	2.349.242,58	3.023.809,95
04 - TRASFERIMENTI CORRENTI AD AMMINISTRAZIONI PUBBLICHE	Stanzamenti	0,00	60.000,00	60.000,00
	Stanzamenti definitivi	0,00	131.601,97	131.601,97
	Impegni	n.a.	131.517,02	n.a.
	Pagamenti	0,00	131.517,02	131.517,02
	Rimasto da pagare	0,00	0,00	n.a.
	Economia/maggiori spese	0,00	84,95	84,95
12 - ALTRE USCITE CORRENTI	Stanzamenti	19.424,35	30.000,00	30.000,00
	Stanzamenti definitivi	19.424,35	30.000,00	30.000,00
	Impegni	n.a.	29.992,80	n.a.
	Pagamenti	0,00	29.992,80	29.992,80
	Rimasto da pagare	0,00	0,00	n.a.
	Economia/maggiori spese	19.424,35	7,20	7,20
21 - INVESTIMENTI FISSI LORDI E ACQUISTI DI TERRENI	Stanzamenti	14.259.264,55	6.308.180,00	6.308.180,00
	Stanzamenti definitivi	14.259.264,55	6.308.180,00	6.030.880,00
	Impegni	n.a.	6.290.376,68	n.a.
	Pagamenti	4.710.026,03	521.540,71	5.231.566,74
	Rimasto da pagare	317.270,97	5.768.835,97	n.a.
	Economia/maggiori spese	9.231.967,55	17.803,32	799.313,26
Totale azione		Stanzamenti	16.951.750,26	27.528.907,00
		Stanzamenti definitivi	16.951.750,26	28.058.926,04
		Impegni	n.a.	n.a.
		Pagamenti	5.699.605,13	24.235.710,68
		Rimasto da pagare	1.420.535,57	n.a.
		Economie/maggiori spese	9.831.609,56	3.823.215,36

continua...

NOTE INTEGRATIVE RENDICONTO GENERALE DELLO STATO 2024

Scheda azione

MINISTERO DELL'ECONOMIA E DELLE FINANZE

Missione: 22 - Servizi istituzionali e generali delle amministrazioni pubbliche (032)

Programma: 22.4 - Rappresentanza, difesa in giudizio e consulenza legale in favore delle Amministrazioni dello Stato e degli enti autorizzati (032.005)

AVVOCATURA DELLO STATO

...segue Azione 2 - Rappresentanza e difesa in giudizio e consulenza legale e pareri

Principali fatti di gestione

Le spese per il fabbisogno fanno capo, essenzialmente, alle categorie economiche Consumi intermedi e Investimenti. Per quanto riguarda i Consumi intermedi, le risorse sono state utilizzate tenendo conto delle attività che i singoli Uffici hanno svolto per raggiungere gli obiettivi imposti dal ruolo istituzionale ricoperto dall'Avvocatura dello Stato, quale organo legale dello Stato al quale sono assegnati compiti di consulenza giuridica e di difesa delle Amministrazioni Statali in tutti i giudizi civili, penali, amministrativi, arbitrali, comunitari e internazionali; tutto questo con l'obiettivo di ridurre le spese di natura discrezionale, tenendo conto dei costi minimi incompressibili di funzionamento. Il processo di razionalizzazione della spesa è stato attuato, soprattutto, tramite interventi finalizzati alla digitalizzazione degli atti e documenti trattati dall'Avvocatura dello Stato nell'ambito della cooperazione telematica con le Amministrazioni patrocinate e con gli organi di giustizia nonché attraverso la possibilità offerta ai patrocinati di accedere direttamente alla banca dati interna attraverso il canale Extranet. Anche grazie ai progressi fatti all'interno dell'Avvocatura dello Stato, si è compiuto così un ulteriore e decisivo passo verso il definitivo abbandono dei documenti cartacei nell'amministrazione della giustizia italiana. Inoltre, sempre nell'ambito delle misure di razionalizzazione della spesa, è aumentato il ricorso all'acquisto di beni e servizi tramite convenzioni-quadro CONSIP o mercato elettronico degli acquisti. La gestione e manutenzione degli edifici sedi delle Avvocature distrettuali, sono state effettuate tenendo conto delle necessità dell'Amministrazione e del cronoprogramma dei pagamenti come da disposizioni introdotte con il D. Lgs. n. 93 2016. Si evidenzia che nel corso del 2024 sono aumentati i corsi di formazione in materia di salute e sicurezza sui luoghi di lavoro (cap. 4461/2), a seguito dell'incremento delle dotazioni organiche del personale amministrativo. Inoltre, si sono registrati maggiori oneri per le utenze relative alla fornitura di energia elettrica e gas e per le spese riferite al servizio di pulizia (cap. 4461/6). Per le categorie economiche Interessi passivi e redditi da capitale e Altre uscite correnti, le risorse sono state indirizzate alle necessità, di carattere prevalentemente eccezionale, che si sono verificate nello svolgimento delle attività dell'Amministrazione. La categoria economica Trasferimenti correnti ad amministrazioni pubbliche si riferisce al rimborso del trattamento economico fondamentale del personale in posizione di comando ed al rimborso all'Inail delle prestazioni assicurative erogate in relazione agli infortuni sul lavoro dei dipendenti. Per quanto riguarda la categoria economica Investimenti, le risorse finanziarie sono state indirizzate soprattutto al proseguimento del processo di rinnovamento tecnologico del sistema informativo sia per quanto concerne le infrastrutture che le procedure gestionali informatizzate (capitolo 7895). A tale scopo, la strategia IT dell'Istituto è stata indirizzata al completamento della fase di reingegnerizzazione del software applicativo necessario a svolgere in sicurezza tutte le attività istituzionali dell'Avvocatura dello Stato ed il potenziamento dell'infrastruttura tecnologica attraverso la dotazione agli uffici di nuovi strumenti hardware, al fine di gestire i nuovi flussi di lavoro dematerializzati. Per quanto riguarda gli investimenti per acquisto di attrezzature e apparecchiature non informatiche (capitolo 7892), alla luce della istituzione degli uffici amministrativi di livello dirigenziale e al fine di riorganizzare la propria struttura amministrativa a seguito di nuove assunzioni, l'Avvocatura ha destinato le risorse all'acquisto di arredi per uffici operativi - biblioteche - sale riunioni.

AZIONE

3 - Gestione e assistenza del personale dell'Avvocatura dello Stato

CATEGORIA DI SPESA		Residui	Competenza	Cassa
01 - REDDITI DA LAVORO DIPENDENTE	Stanzamenti	4.286.530,71	251.828,00	251.828,00
	Stanzamenti definitivi	4.286.530,71	5.524.524,00	6.582.407,91
	Impegni	n.a.	5.520.965,33	n.a.
	Pagamenti	1.024.945,75	5.270.965,33	6.295.911,08
	Rimasto da pagare	3.239.875,55	250.000,00	n.a.
	Economia/maggiori spese	21.709,41	3.558,67	286.496,83
04 - TRASFERIMENTI CORRENTI AD AMMINISTRAZIONI PUBBLICHE	Stanzamenti	676.165,24	2.050.000,00	2.050.000,00
	Stanzamenti definitivi	676.165,24	1.690.000,00	1.475.504,23
	Impegni	n.a.	841.541,89	n.a.
	Pagamenti	529.890,25	841.541,89	1.371.432,14
	Rimasto da pagare	104.879,07	0,00	n.a.
	Economia/maggiori spese	41.395,92	848.458,11	104.072,09
05 - TRASFERIMENTI CORRENTI A FAMIGLIE E ISTITUZIONI SOCIALI PRIVATE	Stanzamenti	0,00	0,00	0,00
	Stanzamenti definitivi	0,00	0,00	0,00
	Impegni	n.a.	0,00	n.a.
	Pagamenti	0,00	0,00	0,00
	Rimasto da pagare	0,00	0,00	n.a.
	Economia/maggiori spese	0,00	0,00	0,00

continua...

NOTE INTEGRATIVE RENDICONTO GENERALE DELLO STATO 2024

Scheda azione

MINISTERO DELL'ECONOMIA E DELLE FINANZE

Missione: 22 - Servizi istituzionali e generali delle amministrazioni pubbliche (032)

Programma: 22.4 - Rappresentanza, difesa in giudizio e consulenza legale in favore delle Amministrazioni dello Stato e degli enti autorizzati (032.005)

AVVOCATURA DELLO STATO

...segue Azione

3 - Gestione e assistenza del personale dell'Avvocatura dello Stato

CATEGORIA DI SPESA		Residui	Competenza	Cassa
09 - INTERESSI PASSIVI E ALTRI ONERI FINANZIARI	Stanzamenti	0,00	15.000,00	15.000,00
	Stanzamenti definitivi	0,00	75.000,00	75.000,00
	Impegni	n.a.	23.569,96	n.a.
	Pagamenti	0,00	23.569,96	23.569,96
	Rimasto da pagare	0,00	0,00	n.a.
	Economia/maggiori spese	0,00	51.430,04	51.430,04
Totale azione	Stanzamenti	4.962.695,95	2.316.828,00	2.316.828,00
	Stanzamenti definitivi	4.962.695,95	7.289.524,00	8.132.912,14
	Impegni	n.a.	6.386.077,18	n.a.
	Pagamenti	1.554.836,00	6.136.077,18	7.690.913,18
	Rimasto da pagare	3.344.754,62	250.000,00	n.a.
	Economie/maggiori spese	63.105,33	903.446,82	441.998,96

Principali fatti di gestione

A partire dal Disegno di Legge di Bilancio 2024-2026, l'Avvocatura dello Stato ha inserito la nuova azione 0003 - Gestione e assistenza del personale dell'Avvocatura dello Stato in cui sono transitati i capitoli di spesa 4431, 4432, 4438, 4439, 4440 e 4441. Si evidenzia, che nell'ambito di questi capitoli la spesa ha rispecchiato gli stanziamenti di bilancio, ad eccezione del cap. 4438 per il quale è stato chiesto un incremento di stanziamento. La ragione di tale richiesta nasce dalla circostanza che nell'ambito del bilancio dell'Avvocatura non esiste un capitolo dedicato al benessere del personale (welfare), per cui, considerata la natura di tale capitolo e la legge autorizzativa, si è pensato di utilizzarlo per tale scopo evitando la costituzione di un nuovo capitolo. Per quanto riguarda il capitolo 4439 si segnala quanto segue. Questo capitolo è destinato alle risorse di cui all'articolo 9 comma 4 del decreto-legge n. 90 del 2014, la cui dotazione finanziaria è spesso sostenuta ricorrendo alla procedura di cui all'articolo 26 della legge n. 196 del 2009 mediante prelievo dal fondo delle spese obbligatorie. La spesa è stata determinata tenendo conto dei rendiconti predisposti dagli Uffici dell'Avvocatura.

Totale del programma	Stanzamenti	23.253.493,29	218.330.616,00	218.330.616,00
	Stanzamenti definitivi	23.253.493,29	228.657.535,00	228.657.535,00
	Impegni	n.a.	193.927.169,88	n.a.
	Pagamenti	7.376.784,24	185.626.641,54	193.003.425,78
	Rimasto da pagare	4.768.617,70	8.300.528,34	n.a.
	Economie/maggiori spese	11.108.091,35	34.730.365,12	35.654.109,22

NOTE INTEGRATIVE RENDICONTO GENERALE DELLO STATO 2024
Ripartizione spese di personale

MINISTERO DELL'ECONOMIA E DELLE FINANZE

Missione: 22 - Servizi istituzionali e generali delle amministrazioni pubbliche (032)

Programma: 22.4 - Rappresentanza, difesa in giudizio e consulenza legale in favore delle Amministrazioni dello Stato e degli enti autorizzati (032.005)

AVVOCATURA DELLO STATO

AZIONI DI SPESE DI PERSONALE DA RIPARTIRE		Stanziamenti		Impegni	Pagamenti
		LB	Definitivi		
1 - Spese di personale per il programma		CP 188.484.881,00	193.164.668,00	161.704.887,75	160.954.458,81
		CS 188.484.881,00	192.465.696,82	n.a.	161.076.801,92
totale azioni spese di personale		CP 188.484.881,00	193.164.668,00	161.704.887,75	160.954.458,81
		CS 188.484.881,00	192.465.696,82	n.a.	161.076.801,92

AZIONI CON RIPARTIZIONI DELLE SPESE DI PERSONALE		Stanziamenti		Impegni	Pagamenti
		LB	Definitivi		
2 - Rappresentanza e difesa in giudizio e consulenza legale e pareri		CP 27.528.907,00	28.203.343,00	25.836.204,95	18.536.105,55
		CS 27.528.907,00	28.058.926,04	n.a.	24.235.710,68
quota di: Spese di personale per il programma		CP 113.090.928,00	115.898.800,80	97.022.932,66	96.572.675,29
		CS 113.090.928,00	115.479.418,09	n.a.	96.646.081,16
totale azione (incluse le spese di personale)		CP 140.619.835,00	144.102.143,80	122.859.137,61	115.108.780,84
		CS 140.619.835,00	143.538.344,13	n.a.	120.881.791,84
3 - Gestione e assistenza del personale dell'Avvocatura dello Stato		CP 2.316.828,00	7.289.524,00	6.386.077,18	6.136.077,18
		CS 2.316.828,00	8.132.912,14	n.a.	7.690.913,18
quota di: Spese di personale per il programma		CP 75.393.953,00	77.265.867,20	64.681.955,09	64.381.783,52
		CS 75.393.953,00	76.986.278,73	n.a.	64.430.720,76
totale azione (incluse le spese di personale)		CP 77.710.781,00	84.555.391,20	71.068.032,27	70.517.860,70
		CS 77.710.781,00	85.119.190,87	n.a.	72.121.633,94
totale Programma		CP 218.330.616,00	228.657.535,00	193.927.169,88	185.626.641,54
		CS 218.330.616,00	228.657.535,00	n.a.	193.003.425,78

NOTE INTEGRATIVE RENDICONTO GENERALE DELLO STATO 2024

Piano degli obiettivi per programma

MINISTERO DELL'ECONOMIA E DELLE FINANZE

Missione: 22 - Servizi istituzionali e generali delle amministrazioni pubbliche (032)

Programma: 22.5 - Servizi per le pubbliche amministrazioni nell'area degli acquisti e del trattamento economico del personale (032.007)

Coordinamento e controllo di tutte le attività riguardanti il Programma per la razionalizzazione dei beni e servizi della Pubblica Amministrazione (e-procurement); gestione e sviluppo del sistema e dei servizi di NoiPA per la gestione centralizzata delle retribuzioni delle amministrazioni pubbliche. Acquisti dall'Istituto Poligrafico e Zecca dello Stato per conto di altre Amministrazioni Pubbliche per stampati comuni, pubblicazioni ufficiali, Gazzetta ufficiale e altri prodotti carto-tecnici. Oneri finanziari su depositi cauzionali e restituzione somme indebitamente versate nelle tesorerie dello Stato

DIPARTIMENTO DELL'AMMINISTRAZIONE GENERALE DEL PERSONALE E DEI SERVIZI

OBIETTIVI CON AZIONI CORRELATE	Stanziamenti		Impegni	Pagamenti
	LB	Definitivi		
12 ASSICURARE ALLE PUBBLICHE AMMINISTRAZIONI UTENTI DI NOIPA I SERVIZI DI ASSISTENZA E LA PROSECUZIONE DEL PROGETTO DI SVILUPPO DEI SERVIZI CLOUDIFYNOIPA AL FINE DI MIGLIORARE L'EFFICIENZA NELLA PA				
3 - Gestione centralizzata delle retribuzioni delle amministrazioni pubbliche (NoiPA)	CP 11.593.346,00	16.241.286,42	13.846.779,97	6.046.974,11
	CS 11.593.346,00	16.241.286,42	n.a.	9.143.648,57
di cui: stima della quota dell'azione: 1 - Spese di personale per il programma	CP 4.631.001,00	6.061.386,42	3.763.018,43	3.763.018,43
	CS 4.631.001,00	6.061.386,42	n.a.	3.763.018,43
72 MANTENERE IL LIVELLO DI EFFICACIA NELLE GESTIONE E RESTITUZIONE DEI DEPOSITI INCAMERATI E DEFINITIVI E DELLE SOMME INDEBITAMENTE VERSATE NELLE TESORERIE DELLO STATO				
5 - Restituzione di somme indebitamente versate e pagamento interessi su depositi definitivi	CP 20.259.259,00	20.622.945,20	14.799.514,91	14.799.380,91
	CS 20.259.259,00	20.622.945,20	n.a.	14.799.380,91
di cui: stima della quota dell'azione: 1 - Spese di personale per il programma	CP 1.259.259,00	1.622.945,20	1.007.553,73	1.007.553,73
	CS 1.259.259,00	1.622.945,20	n.a.	1.007.553,73
271 GARANTIRE LA GOVERNANCE DEL PROGRAMMA DI RAZIONALIZZAZIONE DEGLI ACQUISTI NELLA P.A., PROSEGUENDO LO SVILUPPO DI STRUMENTI AVANZATI DI ACQUISTO/NEGOZIAZIONE, DI SERVIZI DI FORMAZIONE E TUTORAGGIO ANCHE MEDIANTE L' EVOLUZIONE DELLA PIATTAFORMA DI E-PROCUREMENT DEL MINISTERO				
2 - Razionalizzazione degli acquisti della Pubblica amministrazione (e-procurement)	CP 59.268.015,00	59.645.760,38	31.408.595,86	29.828.226,94
	CS 59.268.015,00	58.405.512,38	n.a.	32.112.389,19
di cui: stima della quota dell'azione: 1 - Spese di personale per il programma	CP 968.449,00	1.282.216,38	796.023,12	796.023,12
	CS 968.449,00	1.282.216,38	n.a.	796.023,12
Totale del Programma	CP 91.120.620,00	96.509.992,00	60.054.890,74	50.674.581,96
	CS 91.120.620,00	95.269.744,00	n.a.	56.055.418,67
Totale della Missione	CP 1.470.930.919,00	1.736.360.907,00	1.614.243.175,85	1.423.258.741,22
	CS 1.470.930.919,00	1.784.548.855,00	n.a.	1.569.608.358,02
Totale del Ministero	CP 819.694.447.994,00	837.494.204.411,00	788.637.589.750,93	757.008.601.113,54
	CS 833.445.894.468,00	847.040.729.206,00	n.a.	778.611.598.131,13

NOTE INTEGRATIVE RENDICONTO GENERALE DELLO STATO 2024

Scheda indicatori per obiettivo

MINISTERO DELL'ECONOMIA E DELLE FINANZE

Missione: 22 - Servizi istituzionali e generali delle amministrazioni pubbliche (032)

Programma: 22.5 - Servizi per le pubbliche amministrazioni nell'area degli acquisti e del trattamento economico del personale (032.007)

DIPARTIMENTO DELL'AMMINISTRAZIONE GENERALE DEL PERSONALE E DEI SERVIZI

OBIETTIVO

12 - ASSICURARE ALLE PUBBLICHE AMMINISTRAZIONI UTENTI DI NOIPA I SERVIZI DI ASSISTENZA E LA PROSECUZIONE DEL PROGETTO DI SVILUPPO DEI SERVIZI CLOUDIFYNOIPA AL FINE DI MIGLIORARE L'EFFICIENZA NELLA PA

L'OBIETTIVO MIRA A PROSEGUIRE LA REINGEGNERIZZAZIONE DEL SISTEMA NOIPA E LO SVILUPPO DEI SERVIZI CLOUDIFYNOIPA, CHE CONSENTIRÀ FLESSIBILITÀ NELLA MODULAZIONE DEI SERVIZI RICHIESTI DA PARTE DEGLI UTENTI PER MIGLIORARE COMPLESSIVAMENTE L'EFFICIENZA DEI PROCESSI E LA SODDISFAZIONE DEGLI UTENTI

Obiettivo strategico collegato alla Priorità Politica: Priorità E - Capitale umano, sostenibilità e transizione digitale ed ecologica

Azioni Correlate: 3 - Gestione centralizzata delle retribuzioni delle amministrazioni pubbliche (NoiPA)

INDICATORE	Valori target a LB 2024	Valori a Rendiconto 2024
5 - GRADO DI RECEPIMENTO DISPOSIZIONI CONTENUTE NEI CCNL	85% <= x <= 100%	100%

Descrizione: L'INDICATORE PRENDE IN CONSIDERAZIONE IL VALORE PERCENTUALE DELLE DISPOSIZIONI CONTENUTE NEI CCNL CHE IMPATTANO SUL SISTEMA NOIPA RECEPITE RISPETTO A QUELLE EMANATE

Tipologia: Indicatore di risultato (output)

Unità di misura: -

Metodo di calcolo: NUMERO DISPOSIZIONI CONTENUTE NEI CCNL CHE IMPATTANO SUL SISTEMA NOIPA RECEPITE / NUMERO DISPOSIZIONI EMANATE CHE IMPATTANO SUL SISTEMA NOIPA*100

Fonte del dato: SISTEMI INTERNI

INDICATORE	Valori target a LB 2024	Valori a Rendiconto 2024
6 - NUMERO DI DATA SET OPEN DATA FRUIBILI DA PORTALE NOIPA	18.00% <= x <= 19.00%	19

NOTA SCOSTAMENTO RISULTATO INDICATORE

Descrizione: L'INDICATORE RAPPRESENTA IL NUMERO DI AREE CONOSCITIVE DEL SISTEMA CLOUDIFY/NOIPA RESE PUBBLICHE IN FORMATO APERTO AL FINE DI PERSEGUIRE GLI OBIETTIVI DI VALORIZZAZIONE DEL PATRIMONIO INFORMATIVO

Tipologia: Indicatore di risultato (output)

Unità di misura: NUMERO DI DATA SET OPEN DATA

Metodo di calcolo: NUMERO DI DATA SET OPEN DATA

Fonte del dato: SISTEMI INTERNI

continua...

NOTE INTEGRATIVE RENDICONTO GENERALE DELLO STATO 2024

Scheda indicatori per obiettivo

MINISTERO DELL'ECONOMIA E DELLE FINANZE

Missione: 22 - Servizi istituzionali e generali delle amministrazioni pubbliche (032)

Programma: 22.5 - Servizi per le pubbliche amministrazioni nell'area degli acquisti e del trattamento economico del personale (032.007)

DIPARTIMENTO DELL'AMMINISTRAZIONE GENERALE DEL PERSONALE E DEI SERVIZI

...segue **12 - ASSICURARE ALLE PUBBLICHE AMMINISTRAZIONI UTENTI DI NOIPA I SERVIZI DI ASSISTENZA E LA PROSECUZIONE DEL PROGETTO DI SVILUPPO DEI SERVIZI CLOUDIFYNOIPA AL FINE DI MIGLIORARE L'EFFICIENZA NELLA PA**

INDICATORE	Valori target a LB 2024	Valori a Rendiconto 2024
7 - NUMERO MODULI E SERVIZI CLOUDIFY REALIZZATI NELL'ANNO	1.00 <= x <= 2.00	2

NOTA SCOSTAMENTO RISULTATO INDICATORE

.

Descrizione: L'INDICATORE MISURA L'IMPLEMENTAZIONE DI NUOVE SOLUZIONI EVOLUTIVE DEL SISTEMA CLOUDIFY, CHE SONO FINALIZZATE AD AMPLIARE LA GAMMA DEI SERVIZI OFFERTI ATTRAVERSO LA REALIZZAZIONE DI NUOVI MODULI CHE RAPPRESENTANO UN INSIEME DI SERVIZI OMOGENEI, O MIGLIORARE LA QUALITÀ DEI SERVIZI OFFERTI ATTRAVERSO LA REALIZZAZIONE DI NUOVI SERVIZI ALL'INTERNO DI MODULI GIÀ REALIZZATI

Tipologia: Indicatore di risultato (output)

Unità di misura: NUMERO MODULI REALIZZATI

Metodo di calcolo: NUMERO MODULI E-O SERVIZI REALIZZATI

Fonte del dato: SISTEMI INTERNI

OBIETTIVO

72 - MANTENERE IL LIVELLO DI EFFICACIA NELLE GESTIONE E RESTITUZIONE DEI DEPOSITI INCAMERATI E DEFINITIVI E DELLE SOMME INDEBITAMENTE VERSATE NELLE TESORERIE DELLO STATO

L'OBIETTIVO RIGUARDA IL RISPETTO DEI TEMPI E DEI MODI DI EFFETTUAZIONE DELLE OPERAZIONI VOLTE ALLA RESTITUZIONE DEI DEPOSITI INCAMERATI E DEFINITIVI, CHE PUÒ COMPORTARE ANCHE IL PAGAMENTO DI INTERESSI MATURATI SUL DEPOSITO E, QUINDI, CIÒ COMPORTA CHE LA REALIZZAZIONE DELL'OBIETTIVO È STRETTAMENTE LEGATA AL RICEVIMENTO DI RICHIESTE DA PARTE DEI BENEFICIARI NONCHÉ ALLA RESTITUZIONE DELLE SOMME INDEBITAMENTE VERSATE NELLE TESORERIE DELLO STATO

Azioni Correlate: 5 - Restituzione di somme indebitamente versate e pagamento interessi su depositi definitivi

INDICATORE	Valori target a LB 2024	Valori a Rendiconto 2024
1 - GRADO DI CONTROLLO ED EMANAZIONE DELLE AUTORIZZAZIONI AL PAGAMENTO	90% <= x <= 100%	100%

Descrizione: L'INDICATORE EVIDENZIA IL GRADO DI EVASIONE DELLE PRATICHE INERENTI L'ATTIVITÀ RELATIVA ALLA RESTITUZIONE DEI DEPOSITI DEFINITIVI, CIOÈ IL LIVELLO DI EFFICACIA RAGGIUNTO, RAPPORTANDO IL NUMERO DI ORDINI DI PRELEVAMENTO FONDI AL NUMERO DEI MANDATI PERVENUTI

Tipologia: Indicatore di risultato (output)

Unità di misura: -

Metodo di calcolo: N. ORDINI DI PRELEVAMENTO FONDI / N MANDATI PERVENUTI*100

Fonte del dato: SISTEMA CONTROLLO DI GESTIONE DIPARTIMENTALE

continua...

NOTE INTEGRATIVE RENDICONTO GENERALE DELLO STATO 2024

Scheda indicatori per obiettivo

MINISTERO DELL'ECONOMIA E DELLE FINANZE

Missione: 22 - Servizi istituzionali e generali delle amministrazioni pubbliche (032)

Programma: 22.5 - Servizi per le pubbliche amministrazioni nell'area degli acquisti e del trattamento economico del personale (032.007)

DIPARTIMENTO DELL'AMMINISTRAZIONE GENERALE DEL PERSONALE E DEI SERVIZI

...segue **72 - MANTENERE IL LIVELLO DI EFFICACIA NELLE GESTIONE E RESTITUZIONE DEI DEPOSITI INCAMERATI E DEFINITIVI E DELLE SOMME INDEBITAMENTE VERSATE NELLE TESORERIE DELLO STATO**

INDICATORE	Valori target a LB 2024	Valori a Rendiconto 2024
2 - GRADO DI EVASIONE DELLE RICHIESTE DI ASSEGNAZIONI FONDI PER SOMME ERRONEAMENTE VERSATE ALL'ERARIO	90% <= x <= 95%	100%

Descrizione: L'INDICATORE MISURA IL GRADO DI EVASIONE DELLE RICHIESTE DI ASSEGNAZIONE FONDI RIGUARDANTI LE SOMME ERRONEAMENTE VERSATE ALL'ERARIO, QUINDI IL LIVELLO DI EFFICACIA RAGGIUNTO, RAPPORTANDO IL NUMERO DELLE RICHIESTE LAVORATE RISPETTO AL NUMERO DELLE RICHIESTE PERVENUTE

Tipologia: Indicatore di risultato (output)

Unità di misura: -

Metodo di calcolo: N. RICHIESTE ESPLETATE / N. RICHIESTE PERVENUTE*100

Fonte del dato: SISTEMA CONTROLLO DI GESTIONE DIPARTIMENTALE

OBIETTIVO

271 - GARANTIRE LA GOVERNANCE DEL PROGRAMMA DI RAZIONALIZZAZIONE DEGLI ACQUISTI NELLA P.A., PROSEGUENDO LO SVILUPPO DI STRUMENTI AVANZATI DI ACQUISTO/NEGOZIAZIONE, DI SERVIZI DI FORMAZIONE E TUTORAGGIO ANCHE MEDIANTE L' EVOLUZIONE DELLA PIATTAFORMA DI E-PROCUREMENT DEL MINISTERO

L'OBIETTIVO È RIVOLTO A GARANTIRE L'ATTUAZIONE DEL PROGRAMMA DI RAZIONALIZZAZIONE DEGLI ACQUISTI TRAMITE CONSIP, L'EFFICIENTE FUNZIONAMENTO DEL SISTEMA INFORMATICO A SUPPORTO DELL'UTILIZZO DEGLI STRUMENTI DI RAZIONALIZZAZIONE DEGLI ACQUISTI E A PROGETTARE E REALIZZARE ULTERIORI SVILUPPI, ANCHE CON SERVIZI DI FORMAZIONE E TUTORAGGIO NEL RISPETTO DI QUANTO DISPOSTO DALLE SPECIFICHE NORMATIVE

Obiettivo strategico collegato alla Priorità Politica: Priorità E - Capitale umano, sostenibilità e transizione digitale ed ecologica

Azioni Correlate: 2 - Razionalizzazione degli acquisti della Pubblica amministrazione (e-procurement)

continua...

NOTE INTEGRATIVE RENDICONTO GENERALE DELLO STATO 2024

Scheda indicatori per obiettivo

MINISTERO DELL'ECONOMIA E DELLE FINANZE

Missione: 22 - Servizi istituzionali e generali delle amministrazioni pubbliche (032)

Programma: 22.5 - Servizi per le pubbliche amministrazioni nell'area degli acquisti e del trattamento economico del personale (032.007)

DIPARTIMENTO DELL'AMMINISTRAZIONE GENERALE DEL PERSONALE E DEI SERVIZI

...segue **271 - GARANTIRE LA GOVERNANCE DEL PROGRAMMA DI RAZIONALIZZAZIONE DEGLI ACQUISTI NELLA P.A., PROSEGUENDO LO SVILUPPO DI STRUMENTI AVANZATI DI ACQUISTO/NEGOZIAZIONE, DI SERVIZI DI FORMAZIONE E TUTORAGGIO ANCHE MEDIANTE L' EVOLUZIONE DELLA PIATTAFORMA DI E-PROCUREMENT DEL MINISTERO**

INDICATORE	Valori target a LB 2024	Valori a Rendiconto 2024
1 - GRADO DI REALIZZAZIONE DEI PIANI ANNUALI DELLE ATTIVITA' DEL PROGRAMMA	80% <= x <= 90%	100%

NOTA SCOSTAMENTO RISULTATO INDICATORE

IL SISTEMA DI E-PROCUREMENT CHE VEDE LO SVILUPPO DI NUOVI STRUMENTI DI ACQUISTO/NEGOZIAZIONE, CON L'IMPLEMENTAZIONE DELLA PIATTAFORMA DI E-PROCUREMENT DEL MINISTERO, FORNISCE IL DATO DELLE ATTIVITÀ DI RAZIONALIZZAZIONE DEGLI ACQUISTI CHE ALLA DATA DEL 31 DICEMBRE 2024, SONO RISULTATE IN LINEA CON QUANTO PIANIFICATO. I DATI DI MONITORAGGIO AL 31/12/2024 SONO CONTENUTI NEL DOCUMENTO DI FLASH REPORT TRIMESTRALE AGGIORNATO AL 30/09/2024 E NEL SAL III TRIMESTRE 2024.

Descrizione: L'INDICATORE RIGUARDA IL RAPPORTO TRA LE ATTIVITA' REALIZZATE E QUELLE PIANIFICATE NELL'AMBITO DEL PROGRAMMA INERENTE L'OBIETTIVO NEL PERIODO DI RIFERIMENTO

Tipologia: Indicatore di risultato (output)

Unità di misura: -

Metodo di calcolo: ATTIVITA' REALIZZATE/ATTIVITA' PIANIFICATE NEL PERIODO DI RIFERIMENTO*100

Fonte del dato: SISTEMI INTERNI

NOTE INTEGRATIVE RENDICONTO GENERALE DELLO STATO 2024

Scheda azione

MINISTERO DELL'ECONOMIA E DELLE FINANZE

Missione: 22 - Servizi istituzionali e generali delle amministrazioni pubbliche (032)

Programma: 22.5 - Servizi per le pubbliche amministrazioni nell'area degli acquisti e del trattamento economico del personale (032.007)

DIPARTIMENTO DELL'AMMINISTRAZIONE GENERALE DEL PERSONALE E DEI SERVIZI

AZIONE

1 - Spese di personale per il programma

CATEGORIA DI SPESA		Residui	Competenza	Cassa
01 - REDDITI DA LAVORO DIPENDENTE	Stanziamenti	0,00	6.573.742,00	6.573.742,00
	Stanziamenti definitivi	0,00	8.511.037,00	8.511.037,00
	Impegni	n.a.	5.230.169,24	n.a.
	Pagamenti	0,00	5.230.169,24	5.230.169,24
	Rimasto da pagare	0,00	0,00	n.a.
	Economia/maggiori spese	0,00	3.280.867,76	3.280.867,76
03 - IMPOSTE PAGATE SULLA PRODUZIONE	Stanziamenti	0,00	284.967,00	284.967,00
	Stanziamenti definitivi	0,00	455.511,00	455.511,00
	Impegni	n.a.	336.426,04	n.a.
	Pagamenti	0,00	336.426,04	336.426,04
	Rimasto da pagare	0,00	0,00	n.a.
	Economia/maggiori spese	0,00	119.084,96	119.084,96
Totale azione	Stanziamenti	0,00	6.858.709,00	6.858.709,00
	Stanziamenti definitivi	0,00	8.966.548,00	8.966.548,00
	Impegni	n.a.	5.566.595,28	n.a.
	Pagamenti	0,00	5.566.595,28	5.566.595,28
	Rimasto da pagare	0,00	0,00	n.a.
	Economie/maggiori spese	0,00	3.399.952,72	3.399.952,72

Principali fatti di gestione

I MAGGIORI STANZIAMENTI REGISTRATI PER REDDITI DA LAVORO DIPENDENTE E IRAP, DERIVANO DALLA RIALLOCAZIONE DELLE RISORSE IN SEDE DI ASSESTAMENTO DI BILANCIO 2024 EFFETTUATE PER TENERE CONTO DEGLI AGGIORNAMENTI NELLA PROGRAMMAZIONE DEL FABBISOGNO DI PERSONALE E DELL'ANDAMENTO DELLA SPESA STIPENDIALE, ANCHE A SEGUITO DELL'ULTIMA RECENTE RIORGANIZZAZIONE DEL MEF. LE RISORSE INTEGRATE SONO DERIVATE DA QUELLE PREVISTE PER LE ASSUNZIONI DA TURNOVER (CAP 1241 PIANO GESTIONALE 30) E IN PARTE DALLE RISORSE STANZIATE PER LE ASSUNZIONI DA FACOLTÀ STRAORDINARIE (CAPITOLI 1230 PG 1-2 E 1236 PG 1) I CUI PIANI GESTIONALI HANNO SUBITO VARIAZIONI IN DIMINUZIONE. I MAGGIORI STANZIAMENTI SONO DOVUTI ALL'ASSEGNAZIONE, AI PERTINENTI CAPITOLI, DELLE RISORSE DERIVANTI DAL RIPARTO DEL FONDO PER LO STRAORDINARIO, NONCHÉ DI QUELLE DERIVANTI DALLA QUOTA DEL FONDO RISORSE DECENTRATE DESTINATO AL PERSONALE, COMPRENSIVA DEGLI ONERI FISCALI E CONTRIBUTIVI A CARICO DEL LAVORATORE. COMPLESSIVAMENTE LE VARIAZIONI COMPENSATIVE EFFETTUATE TRA CAPITOLI AFFERENTI AI VARI DIPARTIMENTI DEL MEF SONO STATE A SALDO ZERO.

AZIONE

2 - Razionalizzazione degli acquisti della Pubblica amministrazione (e-procurement)

CATEGORIA DI SPESA		Residui	Competenza	Cassa
02 - CONSUMI INTERMEDI	Stanziamenti	471.304,22	49.669.982,00	49.669.982,00
	Stanziamenti definitivi	471.304,22	49.669.982,00	46.486.535,00
	Impegni	n.a.	21.919.011,21	n.a.
	Pagamenti	15.421,80	21.564.051,36	21.579.473,16
	Rimasto da pagare	70.978,23	354.959,85	n.a.
	Economia/maggiori spese	384.904,19	27.750.970,79	24.907.061,84
21 - INVESTIMENTI FISSI LORDI E ACQUISTI DI TERRENI	Stanziamenti	3.868.525,24	8.629.584,00	8.629.584,00
	Stanziamenti definitivi	3.868.525,24	8.693.562,00	10.636.761,00
	Impegni	n.a.	8.693.561,53	n.a.
	Pagamenti	2.268.740,45	7.468.152,46	9.736.892,91
	Rimasto da pagare	1.504.134,78	1.225.409,07	n.a.
	Economia/maggiori spese	95.650,01	0,47	899.868,09

continua...

NOTE INTEGRATIVE RENDICONTO GENERALE DELLO STATO 2024

Scheda azione

MINISTERO DELL'ECONOMIA E DELLE FINANZE

Missione: 22 - Servizi istituzionali e generali delle amministrazioni pubbliche (032)

Programma: 22.5 - Servizi per le pubbliche amministrazioni nell'area degli acquisti e del trattamento economico del personale (032.007)

DIPARTIMENTO DELL'AMMINISTRAZIONE GENERALE DEL PERSONALE E DEI SERVIZI

...segue Azione **2 - Razionalizzazione degli acquisti della Pubblica amministrazione (e-procurement)**

CATEGORIA DI SPESA		Residui	Competenza	Cassa
Totale azione	Stanziamenti	4.339.829,46	58.299.566,00	58.299.566,00
	Stanziamenti definitivi	4.339.829,46	58.363.544,00	57.123.296,00
	Impegni	n.a.	30.612.572,74	n.a.
	Pagamenti	2.284.162,25	29.032.203,82	31.316.366,07
	Rimasto da pagare	1.575.113,01	1.580.368,92	n.a.
	Economie/maggiori spese	480.554,20	27.750.971,26	25.806.929,93

Principali fatti di gestione

Nel corso dell'esercizio 2024 e' stata data applicazione all'art. 9, comma 9 del decreto-legge n. 66/2014, in base al quale si realizzano interventi di razionalizzazione della spesa mediante l'aggregazione degli acquisti di beni e di servizi, nonche' all'attuazione attraverso Consip del Programma di razionalizzazione degli acquisti e del Disciplinare ex art. 11 del decreto-legge n. 77/2021, in coerenza con l'evoluzione del Sistema nazionale di e-Procurement nonche' con il rafforzamento della capacita' amministrativa e tecnica delle Pubbliche Amministrazioni. Non si segnalano variazioni degli stanziamenti, al netto di quella conseguente alla reiscrizione di residui passivi perenti relativi a sviluppo software e manutenzione evolutiva del sistema di e-Procurement.

AZIONE**3 - Gestione centralizzata delle retribuzioni delle amministrazioni pubbliche (NoiPA)**

CATEGORIA DI SPESA		Residui	Competenza	Cassa
02 - CONSUMI INTERMEDI	Stanziamenti	0,00	108.445,00	108.445,00
	Stanziamenti definitivi	0,00	108.445,00	108.445,00
	Impegni	n.a.	12.306,54	n.a.
	Pagamenti	0,00	12.306,54	12.306,54
	Rimasto da pagare	0,00	0,00	n.a.
	Economia/maggiori spese	0,00	96.138,46	96.138,46
21 - INVESTIMENTI FISSI LORDI E ACQUISTI DI TERRENI	Stanziamenti	5.779.646,82	6.853.900,00	6.853.900,00
	Stanziamenti definitivi	5.779.646,82	10.071.455,00	10.071.455,00
	Impegni	n.a.	10.071.455,00	n.a.
	Pagamenti	3.096.674,46	2.271.649,14	5.368.323,60
	Rimasto da pagare	1.672.829,15	7.799.805,86	n.a.
	Economia/maggiori spese	1.010.143,21	0,00	4.703.131,40
Totale azione	Stanziamenti	5.779.646,82	6.962.345,00	6.962.345,00
	Stanziamenti definitivi	5.779.646,82	10.179.900,00	10.179.900,00
	Impegni	n.a.	10.083.761,54	n.a.
	Pagamenti	3.096.674,46	2.283.955,68	5.380.630,14
	Rimasto da pagare	1.672.829,15	7.799.805,86	n.a.
	Economie/maggiori spese	1.010.143,21	96.138,46	4.799.269,86

Principali fatti di gestione

GLI STANZIAMENTI DEFINITI NELL'ANNO 2024 HANNO RIGUARDATO PREVALENTEMENTE IL CAPITULO 7022, RELATIVO ALLE SPESE PER LO SVILUPPO DEL SISTEMA INFORMATIVO PER LA GESTIONE CENTRALIZZATA DELLE RETRIBUZIONI DELL'AMMINISTRAZIONE STATALE (NOIPA CON PIANO GESTIONALE RELATIVO ALL'HARDWARE E SOFTWARE DI BASE), CONFERMANDO LA PROSECUZIONE DEL PROGETTO DI EVOLUZIONE QUALITATIVA E QUANTITATIVA DEI SERVIZI NOIPA, ANCHE IN VISTA DELLO SVILUPPO DEL SISTEMA SECONDO LA LOGICA DI CLOUD COMPUTING E NELL'OTTICA DI MIGLIORAMENTO DEI LIVELLI DI PERFORMANCE E SICUREZZA.

NOTE INTEGRATIVE RENDICONTO GENERALE DELLO STATO 2024
Scheda azione

MINISTERO DELL'ECONOMIA E DELLE FINANZE

Missione: 22 - Servizi istituzionali e generali delle amministrazioni pubbliche (032)
Programma: 22.5 - Servizi per le pubbliche amministrazioni nell'area degli acquisti e del trattamento economico del personale (032.007)
DIPARTIMENTO DELL'AMMINISTRAZIONE GENERALE DEL PERSONALE E DEI SERVIZI

AZIONE

5 - Restituzione di somme indebitamente versate e pagamento interessi su depositi definitivi

CATEGORIA DI SPESA		Residui	Competenza	Cassa
09 - INTERESSI PASSIVI E ALTRI ONERI FINANZIARI	Stanzamenti	0,00	9.000.000,00	9.000.000,00
	Stanzamenti definitivi	0,00	9.000.000,00	9.000.000,00
	Impegni	n.a.	6.563.607,03	n.a.
	Pagamenti	0,00	6.563.607,03	6.563.607,03
	Rimasto da pagare	0,00	0,00	n.a.
	Economia/maggiori spese	0,00	2.436.392,97	2.436.392,97
10 - RIMBORSI E POSTE CORRETTIVE DELLE ENTRATE	Stanzamenti	2,00	10.000.000,00	10.000.000,00
	Stanzamenti definitivi	2,00	10.000.000,00	10.000.000,00
	Impegni	n.a.	7.228.354,15	n.a.
	Pagamenti	0,00	7.228.220,15	7.228.220,15
	Rimasto da pagare	2,00	134,00	n.a.
	Economia/maggiori spese	0,00	2.771.645,85	2.771.779,85
	Stanzamenti	2,00	19.000.000,00	19.000.000,00
	Stanzamenti definitivi	2,00	19.000.000,00	19.000.000,00
Totale azione	Impegni	n.a.	13.791.961,18	n.a.
	Pagamenti	0,00	13.791.827,18	13.791.827,18
	Rimasto da pagare	2,00	134,00	n.a.
	Economie/maggiori spese	0,00	5.208.038,82	5.208.172,82

Principali fatti di gestione
QUESTO PROGRAMMA RIGUARDA, OLTRE LE SOMME DA EROGARE PER IL PAGAMENTO DEGLI INTERESSI MATURATI SUI DEPOSITI DEFINITIVI, ANCHE LE ATTIVITÀ VOLTE ALLA RESTITUZIONE DI SOMME INDEBITAMENTE VERSATE NELLE TESORERIE DELLO STATO, CUI SI È FATTO FRONTE CON GLI STANZIAMENTI DEFINITI CHE HANNO CONSENTITO DI MANTENERE OTTIMI LIVELLI DI EFFICACIA.

Totale del programma	Stanzamenti	10.119.478,28	91.120.620,00	91.120.620,00
	Stanzamenti definitivi	10.119.478,28	96.509.992,00	95.269.744,00
	Impegni	n.a.	60.054.890,74	n.a.
	Pagamenti	5.380.836,71	50.674.581,96	56.055.418,67
	Rimasto da pagare	3.247.944,16	9.380.308,78	n.a.
	Economie/maggiori spese	1.490.697,41	36.455.101,26	39.214.325,33

NOTE INTEGRATIVE RENDICONTO GENERALE DELLO STATO 2024

Ripartizione spese di personale

MINISTERO DELL'ECONOMIA E DELLE FINANZE

Missione: 22 - Servizi istituzionali e generali delle amministrazioni pubbliche (032)

Programma: 22.5 - Servizi per le pubbliche amministrazioni nell'area degli acquisti e del trattamento economico del personale (032.007)

DIPARTIMENTO DELL'AMMINISTRAZIONE GENERALE DEL PERSONALE E DEI SERVIZI

AZIONI DI SPESE DI PERSONALE DA RIPARTIRE	Stanzamenti		Impegni	Pagamenti
	LB	Definitivi		
1 - Spese di personale per il programma	CP 6.858.709,00	8.966.548,00	5.566.595,28	5.566.595,28
	CS 6.858.709,00	8.966.548,00	n.a.	5.566.595,28
totale azioni spese di personale	CP 6.858.709,00	8.966.548,00	5.566.595,28	5.566.595,28
	CS 6.858.709,00	8.966.548,00	n.a.	5.566.595,28

AZIONI CON RIPARTIZIONI DELLE SPESE DI PERSONALE	Stanzamenti		Impegni	Pagamenti
	LB	Definitivi		
2 - Razionalizzazione degli acquisti della Pubblica amministrazione (e-procurement)	CP 58.299.566,00	58.363.544,00	30.612.572,74	29.032.203,82
	CS 58.299.566,00	57.123.296,00	n.a.	31.316.366,07
quota di: Spese di personale per il programma	CP 968.449,00	1.282.216,38	796.023,12	796.023,12
	CS 968.449,00	1.282.216,38	n.a.	796.023,12
totale azione (incluse le spese di personale)	CP 59.268.015,00	59.645.760,38	31.408.595,86	29.828.226,94
	CS 59.268.015,00	58.405.512,38	n.a.	32.112.389,19
3 - Gestione centralizzata delle retribuzioni delle amministrazioni pubbliche (NoiPA)	CP 6.962.345,00	10.179.900,00	10.083.761,54	2.283.955,68
	CS 6.962.345,00	10.179.900,00	n.a.	5.380.630,14
quota di: Spese di personale per il programma	CP 4.631.001,00	6.061.386,42	3.763.018,43	3.763.018,43
	CS 4.631.001,00	6.061.386,42	n.a.	3.763.018,43
totale azione (incluse le spese di personale)	CP 11.593.346,00	16.241.286,42	13.846.779,97	6.046.974,11
	CS 11.593.346,00	16.241.286,42	n.a.	9.143.648,57
5 - Restituzione di somme indebitamente versate e pagamento interessi su depositi definitivi	CP 19.000.000,00	19.000.000,00	13.791.961,18	13.791.827,18
	CS 19.000.000,00	19.000.000,00	n.a.	13.791.827,18
quota di: Spese di personale per il programma	CP 1.259.259,00	1.622.945,20	1.007.553,73	1.007.553,73
	CS 1.259.259,00	1.622.945,20	n.a.	1.007.553,73
totale azione (incluse le spese di personale)	CP 20.259.259,00	20.622.945,20	14.799.514,91	14.799.380,91
	CS 20.259.259,00	20.622.945,20	n.a.	14.799.380,91
totale Programma	CP 91.120.620,00	96.509.992,00	60.054.890,74	50.674.581,96
	CS 91.120.620,00	95.269.744,00	n.a.	56.055.418,67

NOTE INTEGRATIVE RENDICONTO GENERALE DELLO STATO 2024

Piano degli obiettivi per programma

MINISTERO DELL'ECONOMIA E DELLE FINANZE

Missione: 23 - Fondi da ripartire (033)

Programma: 23.1 - Fondi da assegnare (033.001)

Risorse da assegnare in corso di esercizio alle amministrazioni centrali dello Stato in base alle esigenze, quali i fondi da assegnare per esigenze di gestione, i fondi da assegnare per il personale, i fondi da assegnare per canoni di locazione di immobili pubblici, i fondi da assegnare in esito al riaccertamento straordinario dei residui passivi e i fondi per l'ammodernamento delle dotazioni strumentali anche per la sicurezza informatica. Fondi da ripartire nell'ambito delle pubbliche amministrazioni per le spese derivanti dalle elezioni, per interventi di settore, per l'attuazione dei contratti del personale, per le esigenze indifferibili in campo sociale e per la sicurezza di particolari territori. Fondi da assegnare per il finanziamento del terzo settore, dell'impresa sociale e per la disciplina del servizio civile universale. Fondo da assegnare relativo alla quota parte dell'importo del 5 per mille del gettito dell'imposta sul reddito (IRE)

DIPARTIMENTO DELLA RAGIONERIA GENERALE DELLO STATO

Azioni non correlate ad Obiettivi	Stanzamenti		Impegni	Pagamenti
	LB	Definitivi		
1 - Interventi strutturali di politica economica e per la riduzione della pressione fiscale	CP 4.508.822.224,00	88.861.694,00	0,00	0,00
	CS 4.508.822.224,00	88.861.694,00	n.a.	0,00
2 - Fondi da assegnare per esigenze di gestione	CP 7.178.843.019,00	6.181.449.207,00	5.993.171.591,00	5.905.645.679,00
	CS 7.178.843.019,00	6.181.449.207,00	n.a.	5.905.645.679,00
3 - Fondi da assegnare per il personale delle Amministrazioni pubbliche	CP 976.501.625,00	789.264.074,00	715.322.536,00	0,00
	CS 976.501.625,00	789.264.074,00	n.a.	0,00
4 - Fondi da assegnare per canoni di locazione di immobili pubblici	CP 29.544.276,00	0,00	0,00	0,00
	CS 29.544.276,00	0,00	n.a.	0,00
6 - Fondi da assegnare per spese derivanti dalle elezioni	CP 300.000.000,00	13.978.710,00	0,00	0,00
	CS 300.000.000,00	13.978.710,00	n.a.	0,00
7 - Fondi da assegnare per interventi di settore	CP 173.054.198,00	23.193.431,00	13.264,00	0,00
	CS 623.054.198,00	493.193.431,00	n.a.	450.000.000,00
8 - Fondo da assegnare per l'attuazione dei contratti del personale	CP 4.318.167.453,00	3.971.351.281,00	3.971.351.281,00	0,00
	CS 4.424.167.453,00	4.077.351.281,00	n.a.	114.279.741,00
10 - Fondi da assegnare per le esigenze indifferibili in campo sociale e per la sicurezza di particolari territori	CP 67.501.479,00	5.346.338,00	0,00	0,00
	CS 67.501.479,00	5.346.338,00	n.a.	0,00
12 - Fondo da assegnare relativo alla quota parte dell'importo del 5 per mille del gettito IRPEF	CP 525.000.000,00	0,00	0,00	0,00
	CS 525.000.000,00	0,00	n.a.	0,00
Totale del Programma	CP 18.077.434.274,00	11.073.444.735,00	10.679.858.672,00	5.905.645.679,00
	CS 18.633.434.274,00	11.649.444.735,00	n.a.	6.469.925.420,00
Totale della Missione	CP 23.530.295.417,00	12.023.005.247,00	10.679.858.672,00	5.905.645.679,00
	CS 33.086.295.417,00	12.612.575.045,00	n.a.	6.469.925.420,00
Totale del Ministero	CP 819.694.447.994,00	837.494.204.411,00	788.637.589.751,00	757.008.601.114,00
	CS 833.445.894.468,00	847.040.729.206,00	n.a.	778.611.598.131,00

NOTE INTEGRATIVE RENDICONTO GENERALE DELLO STATO 2024

Scheda azione

MINISTERO DELL'ECONOMIA E DELLE FINANZE

Missione: 23 - Fondi da ripartire (033)

Programma: 23.1 - Fondi da assegnare (033.001)

DIPARTIMENTO DELLA RAGIONERIA GENERALE DELLO STATO

AZIONE

1 - Interventi strutturali di politica economica e per la riduzione della pressione fiscale

CATEGORIA DI SPESA		Residui	Competenza	Cassa
13 - FONDI DA RIPARTIRE DI PARTE CORRENTE	Stanziamenti	0,00	4.508.822.224,00	4.508.822.224,00
	Stanziamenti definitivi	0,00	88.861.694,00	88.861.694,00
	Impegni	n.a.	0,00	n.a.
	Pagamenti	0,00	0,00	0,00
	Rimasto da pagare	0,00	0,00	n.a.
	Economia/maggiori spese	0,00	88.861.694,00	88.861.694,00
Totale azione	Stanziamenti	0,00	4.508.822.224,00	4.508.822.224,00
	Stanziamenti definitivi	0,00	88.861.694,00	88.861.694,00
	Impegni	n.a.	0,00	n.a.
	Pagamenti	0,00	0,00	0,00
	Rimasto da pagare	0,00	0,00	n.a.
	Economie/maggiori spese	0,00	88.861.694,00	88.861.694,00

Principali fatti di gestione

CAPITOLO 3832 FONDO PER L'ATTUAZIONE DELLA DELEGA FISCALE ISTITUITO CON DMT N. 23048/2024 IN APPLICAZIONE DEL DLG 27/12/2023 N. 209, INCREMENTO DEL FONDO DI EURO 59.328.334 CON DMT N. 44307/2024 IN APPLICAZIONE DEL DECRETO LEGISLATIVO 12/02/2024, N. 13, RIDUZIONE DI EURO 4.000.000 CON DMT N. 178850/2024 IN APPLICAZIONE DEL DLG N. 87/2024, DI EURO 51.000.000 CON DMT N. 170956/2024 IN APPLICAZIONE DEL DL 39/2024 E DI EURO 2.591.227 CON DMT N. 194496/2024 IN APPLICAZIONE DEL DECRETO LEGISLATIVO 5/8/2024 N. 108- ECONOMIE PARI A EURO 1.737.107. CAPITOLO 3833 FONDO PER INTERVENTI IN MATERIA FISCALE RIDUZIONE DI EURO 216.100.000 CON DMT N. 23049/2024 IN APPLICAZIONE DEL DECRETO LEGISLATIVO N. 216/2023- ECONOMIE PARI A EURO 1.869.540. CAPITOLO 3834 FONDO PER LA RIDUZIONE DELLA PRESSIONE FISCALE RIDUZIONE DI EURO 4.064.000.000 CON DMT N. 23049/2024 IN APPLICAZIONE DEL DECRETO LEGISLATIVO N. 216/2023

AZIONE

2 - Fondi da assegnare per esigenze di gestione

CATEGORIA DI SPESA		Residui	Competenza	Cassa
02 - CONSUMI INTERMEDI	Stanziamenti	0,00	5.700.000,00	5.700.000,00
	Stanziamenti definitivi	0,00	4.038.689,00	4.038.689,00
	Impegni	n.a.	0,00	n.a.
	Pagamenti	0,00	0,00	0,00
	Rimasto da pagare	0,00	0,00	n.a.
	Economia/maggiori spese	0,00	4.038.689,00	4.038.689,00
12 - ALTRE USCITE CORRENTI	Stanziamenti	0,00	4.500.000.000,00	4.500.000.000,00
	Stanziamenti definitivi	0,00	4.500.000.000,00	4.500.000.000,00
	Impegni	n.a.	4.500.000.000,00	n.a.
	Pagamenti	0,00	4.500.000.000,00	4.500.000.000,00
	Rimasto da pagare	0,00	0,00	n.a.
	Economia/maggiori spese	0,00	0,00	0,00
13 - FONDI DA RIPARTIRE DI PARTE CORRENTE	Stanziamenti	0,00	2.478.303.044,00	2.478.303.044,00
	Stanziamenti definitivi	0,00	1.603.783.151,00	1.603.783.151,00
	Impegni	n.a.	1.480.000.000,00	n.a.
	Pagamenti	0,00	1.405.645.679,00	1.405.645.679,00
	Rimasto da pagare	0,00	74.354.321,00	n.a.
	Economia/maggiori spese	0,00	123.783.151,00	198.137.472,00

continua...

NOTE INTEGRATIVE RENDICONTO GENERALE DELLO STATO 2024

Scheda azione

MINISTERO DELL'ECONOMIA E DELLE FINANZE

Missione: 23 - Fondi da ripartire (033)

Programma: 23.1 - Fondi da assegnare (033.001)

DIPARTIMENTO DELLA RAGIONERIA GENERALE DELLO STATO

...segue Azione

2 - Fondi da assegnare per esigenze di gestione

CATEGORIA DI SPESA		Residui	Competenza	Cassa
27 - FONDI DA RIPARTIRE IN CONTO CAPITALE	Stanziamenti	44.504.381,00	194.839.975,00	194.839.975,00
	Stanziamenti definitivi	0,00	73.627.367,00	73.627.367,00
	Impegni	n.a.	13.171.591,00	n.a.
	Pagamenti	0,00	0,00	0,00
	Rimasto da pagare	0,00	13.171.591,00	n.a.
	Economia/maggiori spese	0,00	60.455.776,00	73.627.367,00
Totale azione	Stanziamenti	44.504.381,00	7.178.843.019,00	7.178.843.019,00
	Stanziamenti definitivi	0,00	6.181.449.207,00	6.181.449.207,00
	Impegni	n.a.	5.993.171.591,00	n.a.
	Pagamenti	0,00	5.905.645.679,00	5.905.645.679,00
	Rimasto da pagare	0,00	87.525.912,00	n.a.
	Economie/maggiori spese	0,00	188.277.616,00	275.803.528,00

Principali fatti di gestione

CAP. VARI - 1055-3021-3035-3036-3039-3051-3076-3081-7572-7591. IL CAP. 1055 F.DO DA RIPARTIRE PER PROVVEDERE AD EVENTUALI SOPRAVVENUTE MAGGIORI ESIGENZE DI SPESE PER ACQUISTO DI BENI E SERVIZI UTILIZZATO PER 1.661.311 CON UN'ECONOMIA DI EURO 4.038.689 E ZERO RESIDUI. IL CAP. 3021 F.DO PER LE SPESE DI COSTITUZIONE E FUNZIONAMENTO DEI COLLEGI ARBITRALI INT.LI È STATO UTILIZZATO A FAVORE DEL MASE PER EURO 700.000 CON UN'ECONOMIA DI EURO 300.000 E RESIDUI PARI A ZERO. IL CAP. 3035 F.DO DA ASSEGNARE PER LA SISTEMAZIONE CONTABILE DELLE PARTITE ISCRITTE CONTO SOSPESO E' STATO RIDOTTO DI EURO 520.000.000 CON LA LEGGE DI ASSESTAMENTO 24 E SONO STATE EROGATE LE SOMME PER EURO 1.405.645.679 E CONSERVATE SOMME PARI A EURO 74.354.321. IL CAP. 3036 F.DO DA ASSEGNARE PER LA SISTEMAZIONE CONTABILE DELLE PARTITE ISCRITTE AL CONTO SOSPESO DERIVANTI DAL PAGAMENTO TRAMITE POSTE DELLE PENSIONI GESTITE DALL'INPS E' STATO TOTALMENTE UTILIZZATO PER EURO 4.500.000.000. IL CAP. 3039 F.DO DA RIPARTIRE PER LA PIANIFICAZIONE E LA REALIZZAZIONE DELLE OPERE E DEGLI INTERVENTI FUNZIONALI ALLE CELEBRAZIONI DEL GIUBILEO DELLA CHIESA CATTOLICA PER IL 25 E' STATO TOTALMENTE RIPARTITO DI EURO 85.000.000 CON DMT N. 183465/2024 E DMT N. 84208/2024. I F.DI DI CUI ALL'ARTICOLO 34-TER CO. 5 L. 196/2009 CAPP. 3051 E 7591 SONO STATI UTILIZZATI PER COMPLESSIVI EURO 234.725.216 CON UN'ECONOMIA COMPLESSIVA DI EURO 142.850.811. IL CAP. 3076 FEI È STATO UTILIZZATO A COPERTURA DEI PROVVEDIMENTI LEGISLATIVI PER 47.571.985 CON UN'ECONOMIA DI EURO 5.737.796 ED UN ACCANTONAMENTO PL DI EURO 35.350.000. I CAPITOLI 3081 E 7572 RELATIVI ALLA CYBERSICUREZZA SONO STATI RIPARTITI A FAVORE DELLE AMM.NI BENEFICIARIE PER UN IMPORTO DI EURO 107.735.300 E CONSERVATE SOMME PARI A EURO 13.171.591 E LE ECONOMIE SONO EURO 320,00.

AZIONE

3 - Fondi da assegnare per il personale delle Amministrazioni pubbliche

CATEGORIA DI SPESA		Residui	Competenza	Cassa
01 - REDDITI DA LAVORO DIPENDENTE	Stanziamenti	696.490.232,00	881.324.407,00	881.324.407,00
	Stanziamenti definitivi	696.490.232,00	772.371.832,00	772.371.832,00
	Impegni	n.a.	699.854.091,00	n.a.
	Pagamenti	0,00	0,00	0,00
	Rimasto da pagare	93.224.891,00	699.854.091,00	n.a.
	Economia/maggiori spese	603.265.341,00	72.517.741,00	772.371.832,00
04 - TRASFERIMENTI CORRENTI AD AMMINISTRAZIONI PUBBLICHE	Stanziamenti	0,00	36.158.250,00	36.158.250,00
	Stanziamenti definitivi	0,00	29.569,00	29.569,00
	Impegni	n.a.	0,00	n.a.
	Pagamenti	0,00	0,00	0,00
	Rimasto da pagare	0,00	0,00	n.a.
	Economia/maggiori spese	0,00	29.569,00	29.569,00
13 - FONDI DA RIPARTIRE DI PARTE CORRENTE	Stanziamenti	8.911.135,00	59.018.968,00	59.018.968,00
	Stanziamenti definitivi	8.911.135,00	16.862.673,00	16.862.673,00
	Impegni	n.a.	15.468.445,00	n.a.
	Pagamenti	0,00	0,00	0,00
	Rimasto da pagare	0,00	15.468.445,00	n.a.
	Economia/maggiori spese	8.911.135,00	1.394.228,00	16.862.673,00

continua...

NOTE INTEGRATIVE RENDICONTO GENERALE DELLO STATO 2024

Scheda azione

MINISTERO DELL'ECONOMIA E DELLE FINANZE

Missione: 23 - Fondi da ripartire (033)

Programma: 23.1 - Fondi da assegnare (033.001)

DIPARTIMENTO DELLA RAGIONERIA GENERALE DELLO STATO

...segue Azione **3 - Fondi da assegnare per il personale delle Amministrazioni pubbliche**

CATEGORIA DI SPESA		Residui	Competenza	Cassa
Totale azione	Stanziamenti	705.401.367,00	976.501.625,00	976.501.625,00
	Stanziamenti definitivi	705.401.367,00	789.264.074,00	789.264.074,00
	Impegni	n.a.	715.322.536,00	n.a.
	Pagamenti	0,00	0,00	0,00
	Rimasto da pagare	93.224.891,00	715.322.536,00	n.a.
	Economie/maggiori spese	612.176.476,00	73.941.538,00	789.264.074,00

Principali fatti di gestione

IL CAP. 3030 F.DO DA RIPARTIRE IN FAVORE DEL PERSONALE IN SERVIZIO PRESSO ENTI DI RICERCA NON VIGILATI DAL MUR E' STATO TOTALMENTE RIPARTITO PER EURO 35.320.000 CON DRGS N. 204995/2024. IL CAP.3052 F.DO FINALIZZATO AL CONCORSO PER L'ASSUNZIONE A TEMPO IND.TO DEL PERSONALE IN SERVIZIO A TEMPO DETERMINATO IMPIEGATO NELLA RICOSTRUZIONE DELLE AREE INTERESSATE DAI SISMA 02, 09, 12 E 16 E' STATO INCREMENTATO DI EURO 2.500.000 CON DMT N. 47968/2024 IN APPLICAZIONE DEL DL N. 19/2024 E RIPARTITO PER EURO 7.997.134 CON DMT N. 143008/2024 E CONSERVATE SOMME PER EURO 7.002.866. IL CAP. 3053 F.DO DA RIPARTIRE PER LE SPESE DERIVANTI DALLE ASSUNZIONI STRAORDINARIE POLIZIA E' STATO RIPARTITO PER EURO 87.081.000 CON DMT N. 44352/2024 E CONSERVATE SOMME PER EURO 73.202.041. IL CAP. 3056 F.DO DA RIPARTIRE PER LE SPESE DERIVANTI DALLE ASSUNZIONI DI PERSONALE A TEMPO IND.TO PER LE AMM.NI DELLO STATO E' STATO RIPARTITO PER EURO 6.085.684 E CONSERVATE SOMME PER EURO 393.552.898. IL CAP. 3060 F.DO DA RIPARTIRE PER LE SPESE DERIVANTI DALLA MAGG. DELLE I.A. E DELLA RETRIBUZIONE DI POSIZIONE DI PARTE VARIABILE DEL PERSONALE PRESSO I DIP.TI DEL MEF E' STATO INCREMENTATO DI EURO 400.000 CON DMT N. 47968/2024 IN APPLICAZIONE DEL DL 19/2024 E CONSERVATE SOMME PARI A EURO 5.900.000,00

AZIONE

4 - Fondi da assegnare per canoni di locazione di immobili pubblici

CATEGORIA DI SPESA		Residui	Competenza	Cassa
02 - CONSUMI INTERMEDI	Stanziamenti	0,00	29.544.276,00	29.544.276,00
	Stanziamenti definitivi	0,00	0,00	0,00
	Impegni	n.a.	0,00	n.a.
	Pagamenti	0,00	0,00	0,00
	Rimasto da pagare	0,00	0,00	n.a.
	Economia/maggiori spese	0,00	0,00	0,00
Totale azione	Stanziamenti	0,00	29.544.276,00	29.544.276,00
	Stanziamenti definitivi	0,00	0,00	0,00
	Impegni	n.a.	0,00	n.a.
	Pagamenti	0,00	0,00	0,00
	Rimasto da pagare	0,00	0,00	n.a.
	Economie/maggiori spese	0,00	0,00	0,00

Principali fatti di gestione

CAPITOLO 3070/MEF - RIPARTO DEL FONDO EURO 29.544.276 CON DMT N. 209326/2024 E N. 223845/2024 E CON LEGGE DI ASSESTAMENTO 2024 - ECONOMIE PARI A ZERO - I RESIDUI SONO PARI A ZERO.

AZIONE

6 - Fondi da assegnare per spese derivanti dalle elezioni

CATEGORIA DI SPESA		Residui	Competenza	Cassa
13 - FONDI DA RIPARTIRE DI PARTE CORRENTE	Stanziamenti	0,00	300.000.000,00	300.000.000,00
	Stanziamenti definitivi	0,00	13.978.710,00	13.978.710,00
	Impegni	n.a.	0,00	n.a.
	Pagamenti	0,00	0,00	0,00
	Rimasto da pagare	0,00	0,00	n.a.
	Economia/maggiori spese	0,00	13.978.710,00	13.978.710,00

continua...

NOTE INTEGRATIVE RENDICONTO GENERALE DELLO STATO 2024

Scheda azione

MINISTERO DELL'ECONOMIA E DELLE FINANZE

Missione: 23 - Fondi da ripartire (033)

Programma: 23.1 - Fondi da assegnare (033.001)

DIPARTIMENTO DELLA RAGIONERIA GENERALE DELLO STATO

...segue Azione **6 - Fondi da assegnare per spese derivanti dalle elezioni**

CATEGORIA DI SPESA		Residui	Competenza	Cassa
Totale azione	Stanziamenti	0,00	300.000.000,00	300.000.000,00
	Stanziamenti definitivi	0,00	13.978.710,00	13.978.710,00
	Impegni	n.a.	0,00	n.a.
	Pagamenti	0,00	0,00	0,00
	Rimasto da pagare	0,00	0,00	n.a.
	Economie/maggiori spese	0,00	13.978.710,00	13.978.710,00

Principali fatti di gestione

CAPITOLO 3020/MEF - RIDOTTO DI EURO 8.188.008 IN APPLICAZIONE DEL DL 7/2024 CON DMT N. 87146/2024 - RIPARTO FONDO TRA LE AMMINISTRAZIONI INTERESSATE PER UN TOTALE DI EURO 277.368.832 DMT N. 96038/2024 E DI EURO 464.450 CON DMT N. 228727/2024 - ECONOMIE PARI A EURO 13.978.710. RESIDUI PARI A ZERO.

AZIONE

7 - Fondi da assegnare per interventi di settore

CATEGORIA DI SPESA		Residui	Competenza	Cassa
01 - REDDITI DA LAVORO DIPENDENTE	Stanziamenti	0,00	10.050.277,00	10.050.277,00
	Stanziamenti definitivi	0,00	10.050.277,00	10.050.277,00
	Impegni	n.a.	0,00	n.a.
	Pagamenti	0,00	0,00	0,00
	Rimasto da pagare	0,00	0,00	n.a.
	Economia/maggiori spese	0,00	10.050.277,00	10.050.277,00
02 - CONSUMI INTERMEDI	Stanziamenti	0,00	1.750.000,00	1.750.000,00
	Stanziamenti definitivi	0,00	1.750.000,00	1.750.000,00
	Impegni	n.a.	0,00	n.a.
	Pagamenti	0,00	0,00	0,00
	Rimasto da pagare	0,00	0,00	n.a.
	Economia/maggiori spese	0,00	1.750.000,00	1.750.000,00
06 - TRASFERIMENTI CORRENTI A IMPRESE	Stanziamenti	0,00	0,00	0,00
	Stanziamenti definitivi	0,00	0,00	0,00
	Impegni	n.a.	0,00	n.a.
	Pagamenti	0,00	0,00	0,00
	Rimasto da pagare	0,00	0,00	n.a.
	Economia/maggiori spese	0,00	0,00	0,00
13 - FONDI DA RIPARTIRE DI PARTE CORRENTE	Stanziamenti	0,00	161.253.921,00	161.253.921,00
	Stanziamenti definitivi	0,00	11.393.154,00	11.393.154,00
	Impegni	n.a.	13.264,00	n.a.
	Pagamenti	0,00	0,00	0,00
	Rimasto da pagare	0,00	13.264,00	n.a.
	Economia/maggiori spese	0,00	11.379.890,00	11.393.154,00
27 - FONDI DA RIPARTIRE IN CONTO CAPITALE	Stanziamenti	1.282.903.011,00	0,00	450.000.000,00
	Stanziamenti definitivi	1.282.903.011,00	0,00	470.000.000,00
	Impegni	n.a.	0,00	n.a.
	Pagamenti	450.000.000,00	0,00	450.000.000,00
	Rimasto da pagare	641.503.011,00	0,00	n.a.
	Economia/maggiori spese	191.400.000,00	0,00	20.000.000,00

continua...

NOTE INTEGRATIVE RENDICONTO GENERALE DELLO STATO 2024

Scheda azione

MINISTERO DELL'ECONOMIA E DELLE FINANZE

Missione: 23 - Fondi da ripartire (033)

Programma: 23.1 - Fondi da assegnare (033.001)

DIPARTIMENTO DELLA RAGIONERIA GENERALE DELLO STATO

...segue Azione 7 - Fondi da assegnare per interventi di settore

CATEGORIA DI SPESA		Residui	Competenza	Cassa
Totale azione	Stanziamenti	1.282.903.011,00	173.054.198,00	623.054.198,00
	Stanziamenti definitivi	1.282.903.011,00	23.193.431,00	493.193.431,00
	Impegni	n.a.	13.264,00	n.a.
	Pagamenti	450.000.000,00	0,00	450.000.000,00
	Rimasto da pagare	641.503.011,00	13.264,00	n.a.
	Economie/maggiori spese	191.400.000,00	23.180.167,00	43.193.431,00

Principali fatti di gestione

CAP. 2781 FONDO DA RIPARTIRE RELATIVO AI RISPARMI DI SPESA DERIVANTI DALLA RIDUZIONE DEI CONTRIBUTI PUBBLICI IN FAVORE DEI PARTITI E DEI MOVIMENTI POLITICI LE RISORSE SONO ANDATE INTERAMENTE IN ECONOMIA PER UN IMPORTO PARI A EURO 8.193.278,00. CAP. 3085 FONDO PEREQUATIVO DELLE MISURE FISCALI E DI RISTORO E' STATO RIDOTTO PER COMPLESSIVI EURO 120.244.000 CON DMT N. 181156/2024 IN APPLICAZIONE DEL DL 60/2024, DMT N. 170956/2024 IN APPLICAZIONE DEL DL 39/2024 E DMT N. 30701/2024 IN APPLICAZIONE DELL' ART. 1, C. 523, L 213/2023 LE E CONOMIE SONO PARI A EURO 446.612. CAPITOLO 3088 FONDO PER LE POLITICHE IN FAVORE DELLE PERSONE CON DISABILITA' E' STATO RIDOTTO DI EURO 29.630.031 CON DMT N. 152252/2024 IN APPLICAZIONE DEL DECRETO LEGISLATIVO 62/2024. CAPITOLO 7557 FONDO DA RIPARTIRE PER IL FINANZIAMENTO DEL RILANCIO DEGLI INVESTIMENTI DELLE AMMINISTRAZIONI CENTRALI DELLO STATO E PER LO SVILUPPO DEL PAESE E' STATO EMESSO OP IN CONTO RESIDUI DI EURO 450.000.000 IN APPLICAZIONE DEL DL 61/2023

AZIONE

8 - Fondo da assegnare per l'attuazione dei contratti del personale

CATEGORIA DI SPESA		Residui	Competenza	Cassa
01 - REDDITI DA LAVORO DIPENDENTE	Stanziamenti	4.901.823.047,00	4.318.167.453,00	4.424.167.453,00
	Stanziamenti definitivi	4.901.823.047,00	3.971.351.281,00	4.077.351.281,00
	Impegni	n.a.	3.971.351.281,00	n.a.
	Pagamenti	114.279.741,00	0,00	114.279.741,00
	Rimasto da pagare	4.758.842.968,00	3.971.351.281,00	n.a.
	Economia/maggiori spese	28.700.338,00	0,00	3.963.071.540,00
Totale azione	Stanziamenti	4.901.823.047,00	4.318.167.453,00	4.424.167.453,00
	Stanziamenti definitivi	4.901.823.047,00	3.971.351.281,00	4.077.351.281,00
	Impegni	n.a.	3.971.351.281,00	n.a.
	Pagamenti	114.279.741,00	0,00	114.279.741,00
	Rimasto da pagare	4.758.842.968,00	3.971.351.281,00	n.a.
	Economie/maggiori spese	28.700.338,00	0,00	3.963.071.540,00

Principali fatti di gestione

CAPITOLO 3027/MEF - VARIAZIONI COMPLESSIVE NEGATIVE DI EURO 346.816.172 CON DMT N. 204699/2024, N. 54479/2024, N. 85613/2024, N. 201222/2024, N. 195590/2024, N. 186327/2024 E N. 51614/2024. PAGAMENTI IN CONTO RESIDUI PARI A EURO 114.279.741 E IMPEGNI PER CONSERVAZIONI FONDI PARI A EURO 3.971.351.281. LE ECONOMIE SONO PARI A ZERO

AZIONE

10 - Fondi da assegnare per le esigenze indifferibili in campo sociale e per la sicurezza di particolari territori

CATEGORIA DI SPESA		Residui	Competenza	Cassa
13 - FONDI DA RIPARTIRE DI PARTE CORRENTE	Stanziamenti	0,00	67.501.479,00	67.501.479,00
	Stanziamenti definitivi	0,00	5.346.338,00	5.346.338,00
	Impegni	n.a.	0,00	n.a.
	Pagamenti	0,00	0,00	0,00
	Rimasto da pagare	0,00	0,00	n.a.
	Economia/maggiori spese	0,00	5.346.338,00	5.346.338,00

continua...

NOTE INTEGRATIVE RENDICONTO GENERALE DELLO STATO 2024

Scheda azione

MINISTERO DELL'ECONOMIA E DELLE FINANZE

Missione: 23 - Fondi da ripartire (033)

Programma: 23.1 - Fondi da assegnare (033.001)

DIPARTIMENTO DELLA RAGIONERIA GENERALE DELLO STATO

...segue Azione **10 - Fondi da assegnare per le esigenze indifferibili in campo sociale e per la sicurezza di particolari territori**

CATEGORIA DI SPESA		Residui	Competenza	Cassa
Totale azione	Stanziamenti	0,00	67.501.479,00	67.501.479,00
	Stanziamenti definitivi	0,00	5.346.338,00	5.346.338,00
	Impegni	n.a.	0,00	n.a.
	Pagamenti	0,00	0,00	0,00
	Rimasto da pagare	0,00	0,00	n.a.
	Economie/maggiori spese	0,00	5.346.338,00	5.346.338,00

Principali fatti di gestione

CAPITOLO 3073/MEF - STANZIAMENTO PARI A EURO 67.501.479, RIPARTO DEL FONDO A FAVORE DEL MINISTERO DELL'INTERNO DI EURO 46.251.539 PER IL PERSONALE EX LSU NAPOLI E PALERMO CON DMT N. 141052/2024 IN APPLICAZIONE DEL DPCM 5/4/2024. RIDUZIONE DEL FONDO DI EURO 1.000.000 CON DMT N. 24413/2024 IN APPLICAZIONE DELLA LEGGE N. 16/2024, DI EURO 5.000.000 CON DMT N. 78734/2024 IN APPLICAZIONE DELLA LEGGE 30/12/2023 N. 223, DI EURO 1.500.000 CON DMT N. 47968/2024 IN APPLICAZIONE DEL DL 19/2024, DI EURO 973.400 CON DMT N. 54158/2024 IN APPLICAZIONE DEL DL 4/2024, DI EURO 917.202 CON DMT N. 163967/2024 IN APPLICAZIONE DEL DL 10/2024, DI EURO 4.513.000 CON DMT N. 181156/2024 IN APPLICAZIONE DEL DL 60/2024 E DI EURO 2.000.000 CON ASSESTAMENTO 2024. LE ECONOMIE SONO RISULTATE PARI A EURO 5.346.338 E I RESIDUI SONO PARI A ZERO.

AZIONE

12 - Fondo da assegnare relativo alla quota parte dell'importo del 5 per mille del gettito IRPEF

CATEGORIA DI SPESA		Residui	Competenza	Cassa
13 - FONDI DA RIPARTIRE DI PARTE CORRENTE	Stanziamenti	0,00	525.000.000,00	525.000.000,00
	Stanziamenti definitivi	0,00	0,00	0,00
	Impegni	n.a.	0,00	n.a.
	Pagamenti	0,00	0,00	0,00
	Rimasto da pagare	0,00	0,00	n.a.
	Economia/maggiori spese	0,00	0,00	0,00
Totale azione	Stanziamenti	0,00	525.000.000,00	525.000.000,00
	Stanziamenti definitivi	0,00	0,00	0,00
	Impegni	n.a.	0,00	n.a.
	Pagamenti	0,00	0,00	0,00
	Rimasto da pagare	0,00	0,00	n.a.
	Economie/maggiori spese	0,00	0,00	0,00

Principali fatti di gestione

CAPITOLO 3094/MEF - STANZIAMENTO PARI A EURO 525.000.000 E RIPARTITO EURO 525.000.000,00 A FAVORE DELLE AMMINISTRAZIONI INTERESSATE CON DRGS N. 176164/2024. I RESIDUI SONO PARI A ZERO.

Totale del programma	Stanziamenti	6.934.631.806,00	18.077.434.274,00	18.633.434.274,00
	Stanziamenti definitivi	6.890.127.425,00	11.073.444.735,00	11.649.444.735,00
	Impegni	n.a.	10.679.858.672,00	n.a.
	Pagamenti	564.279.741,00	5.905.645.679,00	6.469.925.420,00
	Rimasto da pagare	5.493.570.870,00	4.774.212.993,00	n.a.
	Economie/maggiori spese	832.276.814,00	393.586.063,00	5.179.519.315,00

NOTE INTEGRATIVE RENDICONTO GENERALE DELLO STATO 2024
Piano degli obiettivi per programma

MINISTERO DELL'ECONOMIA E DELLE FINANZE

Missione: 23 - Fondi da ripartire (033)

Programma: 23.2 - Fondi di riserva e speciali (033.002)

Fondi di riserva e speciali per la copertura di nuove leggi di spesa

DIPARTIMENTO DELLA RAGIONERIA GENERALE DELLO STATO

Azioni non correlate ad Obiettivi	Stanzamenti		Impegni	Pagamenti
	LB	Definitivi		
1 - Fondi di riserva	CP 4.646.000.000,00	684.961.184,00	0,00	0,00
	CS 13.646.000.000,00	698.530.982,00	n.a.	0,00
2 - Fondi speciali per la copertura di nuove leggi di spesa	CP 806.861.143,00	264.599.328,00	0,00	0,00
	CS 806.861.143,00	264.599.328,00	n.a.	0,00
Totale del Programma	CP 5.452.861.143,00	949.560.512,00	0,00	0,00
	CS 14.452.861.143,00	963.130.310,00	n.a.	0,00
Totale della Missione	CP 23.530.295.417,00	12.023.005.247,00	10.679.858.672,00	5.905.645.679,00
	CS 33.086.295.417,00	12.612.575.045,00	n.a.	6.469.925.420,00
Totale del Ministero	CP 819.694.447.994,00	837.494.204.411,00	788.637.589.751,00	757.008.601.114,00
	CS 833.445.894.468,00	847.040.729.206,00	n.a.	778.611.598.131,00

NOTE INTEGRATIVE RENDICONTO GENERALE DELLO STATO 2024

Scheda azione

MINISTERO DELL'ECONOMIA E DELLE FINANZE

Missione: 23 - Fondi da ripartire (033)

Programma: 23.2 - Fondi di riserva e speciali (033.002)

DIPARTIMENTO DELLA RAGIONERIA GENERALE DELLO STATO

AZIONE

1 - Fondi di riserva

CATEGORIA DI SPESA		Residui	Competenza	Cassa
13 - FONDI DA RIPARTIRE DI PARTE CORRENTE	Stanzamenti	0,00	2.935.000.000,00	11.935.000.000,00
	Stanzamenti definitivi	0,00	189.866.982,00	203.436.780,00
	Impegni	n.a.	0,00	n.a.
	Pagamenti	0,00	0,00	0,00
	Rimasto da pagare	0,00	0,00	n.a.
	Economia/maggiori spese	0,00	189.866.982,00	203.436.780,00
27 - FONDI DA RIPARTIRE IN CONTO CAPITALE	Stanzamenti	0,00	1.711.000.000,00	1.711.000.000,00
	Stanzamenti definitivi	0,00	495.094.202,00	495.094.202,00
	Impegni	n.a.	0,00	n.a.
	Pagamenti	0,00	0,00	0,00
	Rimasto da pagare	0,00	0,00	n.a.
	Economia/maggiori spese	0,00	495.094.202,00	495.094.202,00
Totale azione		0,00	4.646.000.000,00	13.646.000.000,00
		0,00	684.961.184,00	698.530.982,00
		n.a.	0,00	n.a.
		0,00	0,00	0,00
		0,00	0,00	n.a.
		0,00	684.961.184,00	698.530.982,00

Principali fatti di gestione

SI RIPORTANO I DATI CONTABILI RELATIVI AI SEGUENTI FONDI: SPESE OBBLIGATORIE CAP. 3000: STANZIAMENTO 985.000.000, UTILIZZO PRELEVAMENTI CON DECRETI DI VARIAZIONE BILANCIO EURO 985.000.000 - SPESE IMPREVISTE CAP. 3001: STANZIAMENTO EURO 600.000.000, UTILIZZO PRELEVAMENTI CON DECRETI DI VARIAZIONE BILANCIO EURO 428.000.000, ECONOMIE EURO 172.000.000 - INTEGRAZIONE DELLE AUTORIZZAZIONI DI CASSA CAP. 3002: STANZIAMENTO EURO 9.000.000.000, UTILIZZO PRELEVAMENTI CON DECRETI DI VARIAZIONE BILANCIO EURO 8.986.430.202, ECONOMIE EURO 13.569.798. FONDI DESTINATI ALLA RIASSEGNAZIONE DEI RESIDUI PASSIVI PERENTI DELLA SPESA DI PARTE CORRENTE CAP. 2999 STANZIAMENTO EURO 1.350.000.000, UTILIZZO CON DECRETI DI VARIAZIONE DI BILANCIO EURO 1.332.133.018, ECONOMIE EURO 17.866.982. FONDI DESTINATI ALLA RIASSEGNAZIONE DEI RESIDUI PASSIVI PERENTI DELLA SPESA DI CONTO CAPITALE CAP. 7496 STANZIAMENTO EURO 1.711.000.000, UTILIZZO CON DECRETI DI VARIAZIONE DI BILANCIO EURO 1.215.905.798, ECONOMIE EURO 495.094.202.

AZIONE

2 - Fondi speciali per la copertura di nuove leggi di spesa

CATEGORIA DI SPESA		Residui	Competenza	Cassa
13 - FONDI DA RIPARTIRE DI PARTE CORRENTE	Stanzamenti	0,00	361.610.143,00	361.610.143,00
	Stanzamenti definitivi	0,00	38.243.330,00	38.243.330,00
	Impegni	n.a.	0,00	n.a.
	Pagamenti	0,00	0,00	0,00
	Rimasto da pagare	0,00	0,00	n.a.
	Economia/maggiori spese	0,00	38.243.330,00	38.243.330,00
27 - FONDI DA RIPARTIRE IN CONTO CAPITALE	Stanzamenti	0,00	445.251.000,00	445.251.000,00
	Stanzamenti definitivi	0,00	226.355.998,00	226.355.998,00
	Impegni	n.a.	0,00	n.a.
	Pagamenti	0,00	0,00	0,00
	Rimasto da pagare	0,00	0,00	n.a.
	Economia/maggiori spese	0,00	226.355.998,00	226.355.998,00

continua...

NOTE INTEGRATIVE RENDICONTO GENERALE DELLO STATO 2024

Scheda azione

MINISTERO DELL'ECONOMIA E DELLE FINANZE

Missione: 23 - Fondi da ripartire (033)

Programma: 23.2 - Fondi di riserva e speciali (033.002)

DIPARTIMENTO DELLA RAGIONERIA GENERALE DELLO STATO

...segue Azione **2 - Fondi speciali per la copertura di nuove leggi di spesa**

CATEGORIA DI SPESA	Residui	Competenza	Cassa
Stanziamenti	0,00	806.861.143,00	806.861.143,00
Stanziamenti definitivi	0,00	264.599.328,00	264.599.328,00
Totale azione			
Impegni	n.a.	0,00	n.a.
Pagamenti	0,00	0,00	0,00
Rimasto da pagare	0,00	0,00	n.a.
Economie/maggiori spese	0,00	264.599.328,00	264.599.328,00

Principali fatti di gestione

VARIAZIONI COMPLESSIVE DELLA TABELLA A CAPITOLO 6856 DI EURO -323.366.813, ECONOMIE PARI A EURO 28.024.152 ED ACCANTONAMENTO PL PARI A EURO 10.219.178. VARIAZIONI COMPLESSIVE DELLA TABELLA B CAPITOLO 9001 DI EURO - 218.895.002, ECONOMIE PARI A EURO 220.099.194 ED ACCANTONAMENTO PL PARI A EURO 6.256.804

Totale del programma	<i>Stanziamenti</i>	0,00	5.452.861.143,00	14.452.861.143,00
	<i>Stanziamenti definitivi</i>	0,00	949.560.512,00	963.130.310,00
	<i>Impegni</i>	n.a.	0,00	n.a.
	<i>Pagamenti</i>	0,00	0,00	0,00
	<i>Rimasto da pagare</i>	0,00	0,00	n.a.
	<i>Economie/maggiori spese</i>	0,00	949.560.512,00	963.130.310,00

ALLEGATO N. 1

**al conto consuntivo del Ministero dell'economia e delle
finanze per l'anno finanziario 2024**

(Articolo 10 della legge 21 marzo 1958, n. 259)

**ELENCO DEGLI ENTI SOTTOPOSTI AL CONTROLLO DELLA
CORTE DEI CONTI**

per l'esercizio finanziario 2024

	ENTI SOTTOPOSTI AL CONTROLLO DELLA CORTE DEI CONTI - SEZIONE DEL CONTROLLO ENTI AI SENSI DELL'ARTICOLO 2 DELLA LEGGE 21 MARZO 1958, N. 259- ANNO 2024
1	ACCADEMIA NAZIONALE DEI LINCEI
2	AERO CLUB D'ITALIA
3	AGENZIA DELLE ENTRATE - RISCOSSIONE
4	AGENZIA NAZIONALE DI VALUTAZIONE DEL SISTEMA UNIVERSITARIO E DELLA RICERCA - ANVUR
5	AGENZIA NAZIONALE PER I SERVIZI SANITARI REGIONALI - AGE.NA.S
6	AUTOMOBILE CLUB D'ITALIA
7	AUTOMOBILE CLUB PROVINCIALI
8	AUTORITA' DI SISTEMA PORTUALE DEL MARE DI SICILIA OCCIDENTALE
9	AUTORITA' DI BACINO DISTRETTUALE DEL FIUME PO
10	AUTORITA' DI BACINO DISTRETTUALE DELL'APPENNINO CENTRALE
11	AUTORITA' DI BACINO DISTRETTUALE DELL'APPENNINO MERIDIONALE
12	AUTORITA' DI BACINO DISTRETTUALE DELL'APPENNINO SETTENTRIONALE
13	AUTORITA' DI BACINO DISTRETTUALE DELLE ALPI ORIENTALI
14	AUTORITA' DI SISTEMA PORTUALE DEI MARI TIRRENO MERIDIONALE E IONIO
15	AUTORITA' DI SISTEMA PORTUALE DEL MAR IONIO
16	AUTORITA' DI SISTEMA PORTUALE DEL MAR LIGURE OCCIDENTALE
17	AUTORITA' DI SISTEMA PORTUALE DEL MAR LIGURE ORIENTALE
18	AUTORITA' DI SISTEMA PORTUALE DEL MAR TIRRENO CENTRALE
19	AUTORITA' DI SISTEMA PORTUALE DEL MAR TIRRENO CENTRO-SETTENTRIONALE
20	AUTORITA' DI SISTEMA PORTUALE DEL MAR TIRRENO SETTENTRIONALE
21	AUTORITA' DI SISTEMA PORTUALE DEL MARE ADRIATICO CENTRALE
22	AUTORITA' DI SISTEMA PORTUALE DEL MARE ADRIATICO CENTRO-SETTENTRIONALE
23	AUTORITA' DI SISTEMA PORTUALE DEL MARE ADRIATICO MERIDIONALE
24	AUTORITA' DI SISTEMA PORTUALE DEL MARE ADRIATICO ORIENTALE
25	AUTORITA' DI SISTEMA PORTUALE DEL MARE ADRIATICO SETTENTRIONALE
26	AUTORITA' DI SISTEMA PORTUALE DEL MARE DI SARDEGNA
27	AUTORITA' DI SISTEMA PORTUALE DEL MARE DI SICILIA ORIENTALE
28	AUTORITA' DI SISTEMA PORTUALE DELLO STRETTO
29	CASSA DI PREVIDENZA DELLE FORZE ARMATE
30	CASSA DI PREVIDENZA E ASSISTENZA TRA I DIPENDENTI DEL MINISTERO DELLE INFRASTRUTTURE E DEI TRASPORTI

31	CASSA ITALIANA DI PREVIDENZA ED ASSISTENZA DEI GEOMETRI LIBERI PROFESSIONISTI
32	CASSA NAZIONALE DEL NOTARIATO
33	CASSA NAZIONALE DI PREVIDENZA ED ASSISTENZA A FAVORE DEI DOTTORI COMMERCIALISTI (CNPADC)
34	CASSA NAZIONALE DI PREVIDENZA ED ASSISTENZA A FAVORE DEI RAGIONIERI E PERITI COMMERCIALI - CNPR
35	CASSA NAZIONALE DI PREVIDENZA ED ASSISTENZA FORENSE
36	CLUB ALPINO ITALIANO
37	COMITATO ITALIANO PARALIMPICO
38	COMITATO OLIMPICO NAZIONALE ITALIANO - CONI
39	CONSORZIO DEL TICINO
40	CONSORZIO DELL' ADDA
41	CONSORZIO DELL'OGLIO
42	CONSORZIO INTERUNIVERSITARIO CINECA
43	ENTE AUTONOMO PARCO NAZIONALE D ABRUZZO, LAZIO E MOLISE
44	ENTE DI PREVIDENZA DEI PERITI INDUSTRIALI E DEI PERITI INDUSTRIALI LAUREATI - EPPI
45	ENTE DI PREVIDENZA E ASSISTENZA PLURICATEGORIALE - EPAP
46	ENTE NAZIONALE DI PREVIDENZA ED ASSISTENZA DEI BIOLOGI - ENPAB
47	ENTE NAZIONALE DI PREVIDENZA ED ASSISTENZA DEI FARMACISTI - ENPAF
48	ENTE NAZIONALE DI PREVIDENZA ED ASSISTENZA DEI VETERINARI - ENPAV
49	ENTE NAZIONALE DI PREVIDENZA ED ASSISTENZA DELLA PROFESSIONE INFERMIERISTICA - ENPAPI
50	ENTE NAZIONALE DI PREVIDENZA ED ASSISTENZA PER GLI PSICOLOGI - ENPAP
51	ENTE NAZIONALE DI PREVIDENZA ED ASSISTENZA PER I CONSULENTI DEL LAVORO - ENPAEL
52	FONDAZIONE ENTE NAZIONALE DI PREVIDENZA PER GLI ADDETTI E GLI IMPIEGATI IN AGRICOLTURA - ENPAIA
53	ENTE NAZIONALE PER LA PROTEZIONE E L'ASSISTENZA DEI SORDI
54	FONDAZIONE ENTE NAZIONALE PREVIDENZA ED ASSISTENZA DEI MEDICI E DEGLI ODONTOIATRI - ENPAM
55	ENTE NAZIONALE RISI
56	ENTE PARCO NAZIONALE APPENNINO TOSCO-EMILIANO
57	ENTE PARCO NAZIONALE DEI MONTI SIBILLINI
58	ENTE PARCO NAZIONALE DEL CIRCEO
59	ENTE PARCO NAZIONALE DEL GARGANO
60	ENTE PARCO NAZIONALE DEL GRAN SASSO E MONTI DELLA LAGA
61	ENTE PARCO NAZIONALE DEL POLLINO
62	ENTE PARCO NAZIONALE DEL VESUVIO
63	ENTE PARCO NAZIONALE DELL' ALTA MURGIA

64	ENTE PARCO NAZIONALE DELL' ARCIPELAGO DI LA MADDALENA
65	ENTE PARCO NAZIONALE DELL'APPENNINO LUCANO VAL D'AGRI LAGONEGRESE
66	ENTE PARCO NAZIONALE DELL'ASINARA
67	ENTE PARCO NAZIONALE DELL'ASPROMONTE
68	ENTE PARCO NAZIONALE DELLA SILA
69	ENTE PARCO NAZIONALE DELLA VAL GRANDE
70	ENTE PARCO NAZIONALE DELLE CINQUE TERRE
71	ENTE PARCO NAZIONALE DELLE DOLOMITI BELLUNESI
72	ENTE PARCO NAZIONALE GRAN PARADISO
73	ENTE PARCO NAZIONALE ISOLA DI PANTELLERIA
74	FONDAZIONE ACCADEMIA NAZIONALE DI SANTA CECILIA
75	FONDAZIONE ARENA DI VERONA
76	FONDAZIONE CENTRO SPERIMENTALE DI CINEMATOGRAFIA - CSC
77	FONDAZIONE ENASARCO
78	FONDAZIONE FESTIVAL DEI DUE MONDI ONLUS
79	FONDAZIONE LA BIENNALE DI VENEZIA
80	FONDAZIONE LA TRIENNALE DI MILANO
81	FONDAZIONE LIRICO-SINFONICA PETRUZZELLI E TEATRI DI BARI
82	FONDAZIONE MUSEO NAZIONALE DELLA SCIENZA E DELLA TECNOLOGIA LEONARDO DA VINCI
83	FONDAZIONE ROSSINI OPERA FESTIVAL
84	FONDAZIONE TEATRO ALLA SCALA DI MILANO
85	FONDAZIONE TEATRO CARLO FELICE DI GENOVA
86	FONDAZIONE TEATRO COMUNALE DI BOLOGNA
87	FONDAZIONE TEATRO DEL MAGGIO MUSICALE FIORENTINO
88	FONDAZIONE TEATRO DELL'OPERA DI ROMA CAPITALE
89	FONDAZIONE TEATRO DI SAN CARLO IN NAPOLI
90	FONDAZIONE TEATRO LA FENICE DI VENEZIA
91	FONDAZIONE TEATRO LIRICO DI CAGLIARI
92	FONDAZIONE TEATRO LIRICO GIUSEPPE VERDI DI TRIESTE
93	FONDAZIONE TEATRO MASSIMO
94	FONDAZIONE TEATRO REGIO DI TORINO
95	FONDO ASSISTENZA PER I FINANZIERI
96	FONDO DI ASSISTENZA PER IL PERSONALE DELLA POLIZIA DI STATO - FAPPS -

97	FONDO DI PREVIDENZA PER IL PERSONALE DEL MINISTERO DELL'ECONOMIA E DELLE FINANZE
98	FONDO NAZIONALE DI PREVIDENZA PER I LAVORATORI DELLE IMPRESE DI SPEDIZIONE CORRIERI E DELLE AGENZIE MARITTIME RACCOMANDATARIE E MEDIATORI MARITTIMI - FASC
99	GIUNTA STORICA NAZIONALE
100	INARCASSA - CASSA NAZIONALE DI PREVIDENZA ED ASSISTENZA PER GLI INGEGNERI ED ARCHITETTI LIBERI PROFESSIONISTI
101	ISTITUTI FISIOTERAPICI OSPITALIERI
102	ISTITUTO DOMUS MAZZINIANA
103	ISTITUTO ITALIANO DI NUMISMATICA
104	ISTITUTO ITALIANO PER LA STORIA ANTICA
105	ISTITUTO NAZIONALE DI PREVIDENZA DEI GIORNALISTI ITALIANI G. AMENDOLA - INPGI
106	ISTITUTO PER LA STORIA DEL RISORGIMENTO ITALIANO
107	ISTITUTO STORICO ITALIANO PER IL MEDIO EVO
108	ISTITUTO STORICO ITALIANO PER L'ETA' MODERNA E CONTEMPORANEA
109	IVASS - ISTITUTO PER LA VIGILANZA SULLE ASSICURAZIONI
110	LEGA ITALIANA PER LA LOTTA CONTRO I TUMORI
111	OPERA NAZIONALE DI ASSISTENZA PER IL PERSONALE DEL CORPO NAZIONALE DEI VIGILI DEL FUOCO - ONA
112	OPERA NAZIONALE PER L'ASSISTENZA AGLI ORFANI DEI SANITARI ITALIANI - ONAOI
113	PARCO NAZIONALE DEL CILENTO, VALLO DI DIANO E ALBURNI
114	PARCO NAZIONALE DELL'ARCIPELAGO TOSCANO
115	PARCO NAZIONALE DELLA MAIELLA
116	PARCO NAZIONALE FORESTE CASENTINESI MONTE FALTERONA E CAMPIGNA
117	RETE FERROVIARIA ITALIANA S.P.A.
118	SOCIETA' ITALIANA DEGLI AUTORI ED EDITORI - SIAE
119	UNIONE ITALIANA DEI CIECHI E DEGLI IPOVEDENTI - ONLUS
120	UNIONE NAZIONALE MUTILATI ED INVALIDI PER SERVIZIO (DPCM dichiarativo di cessazione del controllo in corso - determinazione relativa alla cessazione del controllo su alcuni enti ai sensi della legge n. 259/1958 della Corte dei Conti -Sezione controllo Enti n. 27 del 28 febbraio 2024)
121	CENTRO INTERNAZIONALE RADIO MEDICO (non pervenuto il DPCM dichiarativo di cessazione del controllo in corso - determinazione relativa alla cessazione del controllo su alcuni enti ai sensi della legge n. 259/1958 Corte dei Conti -Sezione controllo Enti n. 27 del 28 febbraio 2024)
122	ASSOCIAZIONE PER LO SVILUPPO DELL'INDUSTRIA NEL MEZZOGIORNO -SVIMEZ (DPCM dichiarativo di cessazione del controllo in corso - determinazione relativa alla cessazione del controllo su alcuni enti ai sensi della legge n. 259/1958 Corte dei Conti - Sezione controllo Enti n. 27 del 28 febbraio 2024)
123	ASSOCIAZIONE NAZIONALE FRA LAVORATORI MUTILATI ED INVALIDI DEL LAVORO- ANMIL (DPCM dichiarativo di cessazione del controllo in corso - determinazione relativa alla cessazione del controllo su alcuni enti ai sensi della legge n. 259/1958 Corte dei Conti -Sezione controllo Enti n. 27 del 28 febbraio 2024)
124	CONSORZIO PARCO GEOMINARARIO STORICO E AMBIENTALE DELLA SARDEGNA (DPCM dichiarativo di cessazione del controllo in corso - determinazione relativa alla cessazione del controllo su alcuni enti ai sensi della legge n. 259/1958 Corte dei Conti - Sezione controllo Enti n. 27 del 28 febbraio 2024)

125	ISTITUTO PER GLI STUDI DI POLITICA INTERNAZIONALE -ISPI (DPCM dichiarativo di cessazione del controllo in corso - determinazione relativa alla cessazione del controllo su alcuni enti ai sensi della legge n. 259/1958 Corte dei Conti -Sezione controllo Enti n. 27 del 28 febbraio 2024)
126	SOCIETA' ITALIANA PER L'ORGANIZZAZIONE INTERNAZIONALE SIOI (DPCM dichiarativo di cessazione del controllo in corso - determinazione relativa alla cessazione del controllo su alcuni enti ai sensi della legge n. 259/1958 Corte dei Conti -Sezione controllo Enti n. 27 del 28 febbraio 2024)

N.B. Si fa presente che l'elenco estrapolato di cui sopra non comprende gli enti di seguito indicati per i quali è pervenuto il DPCM dichiarativo di cessazione del controllo della Corte dei Conti a seguito della determinazione n. 27 del 28 febbraio 2024 della Corte dei Conti - Sezione Controllo Enti relativa alla cessazione del controllo su alcuni enti ai sensi della legge n. 259/1958, essi sono: Accademia della crusca (DPCM definitivo dichiarativo di cessazione del controllo 3 giugno 2024);Fondazione la Quadriennale di Roma (DPCM definitivo dichiarativo di cessazione del controllo 3 giugno 2024); Istituto Francesco Parri (DPCM definitivo dichiarativo di cessazione del controllo 3 giugno 2024), Ente Nazionale per il Microcredito (DPCM definitivo dichiarativo di cessazione 11 giugno 2024).

	ENTI SOTTOPOSTI AL CONTROLLO DELLA CORTE DEI CONTI - SEZIONE DEL CONTROLLO ENTI AI SENSI DELL'ARTICOLO 12 DELLA LEGGE 21 MARZO 1958, N. 259- ANNO 2024
1	ACQUEDOTTO PUGLIESE S.P.A.
2	AGENZIA DEL DEMANIO
3	AGENZIA NAZIONALE PER L'ATTRAZIONE DEGLI INVESTIMENTI E LO SVILUPPO D'IMPRESA S.P.A. - INVITALIA
4	AGENZIA NAZIONALE PER LA SICUREZZA DEL VOLO - ANSV
5	AGENZIA NAZIONALE PER LE NUOVE TECNOLOGIE, L'ENERGIA E LO SVILUPPO ECONOMICO SOSTENIBILE -ENEA
6	AGENZIA PER LA PROMOZIONE ALL'ESTERO E L'INTERNAZIONALIZZAZIONE DELLE IMPRESE ITALIANE - ICE
7	AGENZIA PER LE EROGAZIONI IN AGRICOLTURA - AGEA
8	AGENZIA SPAZIALE ITALIANA-ASI
9	ALES - ARTE LAVORO E SERVIZI S.P.A.
10	AMCO - ASSET MANAGEMENT COMPANY S.P.A.
11	ANAS - SOCIETA' PER AZIONI
12	AREA DI RICERCA SCIENTIFICA E TECNOLOGICA DI TRIESTE - AREA SCIENCE PARK
13	AREXPO S.P.A.
14	ASSOCIAZIONE DELLA CROCE ROSSA ITALIANA
15	AUTOSTRADE DELLO STATO S. P. A.
16	C.I.R.A. (CENTRO ITALIANO RICERCHE AEROSPAZIALI) S.C.P.A
17	CASSA DEPOSITI E PRESTITI S.P.A.
18	CASSA PER I SERVIZI ENERGETICI E AMBIENTALI - CSEA
19	FONDAZIONE CENTRO ITALIANO PER IL DESIGN DEI CIRCUITI INTEGRATI A SEMICONDUTTORE
20	CINECITTA' S.P.A.
21	CONCESSIONARIA SERVIZI INFORMATIVI PUBBLICI - CONSIP SPA
22	CONSAP CONCESSIONARIA SERVIZI ASSICURATIVI PUBBLICI S.P.A.
23	CONSIGLIO NAZIONALE DELLE RICERCHE - CNR
24	CONSIGLIO PER LA RICERCA IN AGRICOLTURA E L'ANALISI DELL'ECONOMIA AGRARIA - CREA
25	DIFESA SERVIZI SPA
26	ENAV S.P.A.
27	ENEL - SPA
28	ENI S.P.A.
29	ENIT S.P.A.
30	ENTE NAZIONALE PER L'AVIAZIONE CIVILE - ENAC

31	EQUITALIA GIUSTIZIA S.P.A.
32	EUR S.P.A.
33	EUTALIA S.R.L.
34	FERROVIE DELLO STATO ITALIANE S.P.A.
35	FINTECNA S.P.A.
36	FONDAZIONE - ISTITUTO NAZIONALE DEL DRAMMA ANTICO
37	FONDAZIONE BIOTECNOPOLO DI SIENA
38	FONDAZIONE CENTRO ITALIANO DI RICERCA PER L'AUTOMOTIVE
39	FONDAZIONE HUMAN TECHNOPOLE
40	FONDAZIONE ISTITUTO ITALIANO DI TECNOLOGIA - IIT
41	FONDAZIONE MAXXI MUSEO NAZIONALE DELLE ARTI DEL XXI SECOLO
42	FONDAZIONE ORDINE MAURIZIANO
43	FORMEZ PA - CENTRO SERVIZI, ASSISTENZA, STUDI E FORMAZIONE PER L'AMMODERNAMENTO DELLE P.A.
44	GESTORE DEI SERVIZI ENERGETICI-GSE SPA
45	GIUBILEO 2025 SPA
46	INFRASTRUTTURE MILANO CORTINA 2020 2026 S.P.A.
47	INVESTIMENTI IMMOBILIARI ITALIANI SOCIETA' DI GESTIONE DEL RISPARMIO SOCIETA' PER AZIONI - INVIMIT S.P.A.
48	ISTITUTO DELLA ENCICLOPEDIA ITALIANA FONDATA DA GIOVANNI TRECCANI SOCIETA' PER AZIONI
49	ISTITUTO DI SERVIZI PER IL MERCATO AGRICOLO ALIMENTARE - ISMEA
50	ISTITUTO ITALIANO DI STUDI GERMANICI
51	ISTITUTO NAZIONALE DELLA PREVIDENZA SOCIALE - INPS
52	ISTITUTO NAZIONALE DI ALTA MATEMATICA "FRANCESCO SEVERI"
53	ISTITUTO NAZIONALE DI ASTROFISICA - INAF
54	ISTITUTO NAZIONALE DI DOCUMENTAZIONE, INNOVAZIONE E RICERCA EDUCATIVA - INDIRE
55	ISTITUTO NAZIONALE DI FISICA NUCLEARE - INFN
56	ISTITUTO NAZIONALE DI GEOFISICA E VULCANOLOGIA - INGV
57	ISTITUTO NAZIONALE DI OCEANOGRAFIA E GEOFISICA SPERIMENTALE-OGS
58	ISTITUTO NAZIONALE DI RICERCA METROLOGICA - INRIM
59	ISTITUTO NAZIONALE DI STATISTICA - ISTAT
60	ISTITUTO NAZIONALE DI STUDI ROMANI ETS
61	ISTITUTO NAZIONALE PER L'ANALISI DELLE POLITICHE PUBBLICHE - INAPP
62	ISTITUTO NAZIONALE PER L'ASSICURAZIONE CONTRO GLI INFORTUNI SUL LAVORO - INAIL

63	ISTITUTO NAZIONALE PER LA VALUTAZIONE DEL SISTEMA EDUCATIVO DI ISTRUZIONE E DI FORMAZIONE - INVALSI
64	ISTITUTO POLIGRAFICO E ZECCA DELLO STATO S.P.A.
65	ISTITUTO SUPERIORE DI SANITA' - ISS
66	ISTITUTO SUPERIORE PER LA PROTEZIONE E LA RICERCA AMBIENTALE - ISPRA
67	ITALIA TRASPORTO AEREO S.P.A.
68	LEONARDO - FINMECCANICA - SOCIETA' PER AZIONI - LEONARDO S.P.A. - FINMECCANICA S.P.A.
69	MUSEO STORICO DELLA FISICA E CENTRO DI STUDI E RICERCHE ENRICO FERMI
70	PAGOPA S.P.A.
71	POSTE ITALIANE S.P.A.
72	RAI - RADIOTELEVISIONE ITALIANA SPA
73	RETE AUTOSTRADE MEDITERRANEE PER LA LOGISTICA, LE INFRASTRUTTURE ED I TRASPORTI SOCIETA' PER AZIONI - RAM LOGISTICA INFRASTRUTTURE E TRASPORTI S.P.A.
74	SACE S.P.A.
75	SO.G.I.N. - SOCIETA' GESTIONE IMPIANTI NUCLEARI PER AZIONI
76	SOCIETA' GENERALE D'INFORMATICA SPA - SOGEI
77	SOCIETA' ITALIANA PER LE IMPRESE ALL'ESTERO - SIMEST S.P.A.
78	SOCIETA' PER LA GESTIONE DEGLI IMPIANTI IDRICI SOCIETA' PER AZIONI SOGESID - S.P.A.
79	SOCIETA' PER LO SVILUPPO DEL MERCATO DEI FONDI PENSIONE PER AZIONI IN BREVE MEFOP S.P.A.
80	SPORT E SALUTE S.P.A.
81	STAZIONE ZOOLOGICA ANTON DOHRN DI NAPOLI
82	STRETTO DI MESSINA - S.P.A.
83	SVILUPPO LAVORO ITALIA S.P.A.
84	UNIONE ITALIANA DELLE CAMERE DI COMMERCIO, INDUSTRIA, ARTIGIANATO E AGRICOLTURA

	ENTI SOTTOPOSTI AL CONTROLLO DELLA CORTE DEI CONTI SEZIONE CENTRALE SULLA GESTIONE DELLE AMMINISTRAZIONI DELLO STATO AI SENSI DELL'ARTICOLO 3, COMMA 4, DELLA LEGGE 14 GENNAIO 1994, n. 20 - ANNO 2024
1	ISTITUZIONI DELL'ALTA FORMAZIONE ARTSTICA, MUSICALE E COREUTICA - AFAM
2	AGENZIA DELLE DOGANE E DEI MONOPOLI
3	AGENZIA DELLE ENTRATE
4	AGENZIA INDUSTRIE DIFESA
5	AGENZIA ITALIANA DEL FARMACO - AIFA
6	AGENZIA ITALIANA PER LA COOPERAZIONE ALLO SVILUPPO
7	AGENZIA ITALIANA PER LA GIOVENTU'
8	AGENZIA NAZIONALE PER L'AMMINISTRAZIONE E LA DESTINAZIONE DEI BENI SEQUESTRATI CONFISCATI ALLA CRIMINALITA' ORGANIZZATA - ANBSC
9	AGENZIA NAZIONALE PER LA METEOROLOGIA E CLIMATOLOGIA "ITALIAMETEO"
10	AGENZIA NAZIONALE PER LA SICUREZZA DELLE FERROVIE E DELLE INFRASTRUTTURE STRADALI E AUTOSTRADALI - ANSFISA
11	AGENZIA NAZIONALE PER LE POLITICHE ATTIVE DEL LAVORO - ANPAL°
12	AGENZIA PER L'ITALIA DIGITALE - AGID
13	AGENZIA PER LA CYBERSICUREZZA NAZIONALE
14	AGENZIA PER LA RAPPRESENTANZA NEGOZIALE DELLE PUBBLICHE AMMINISTRAZIONI - ARAN
15	AMMINISTRAZIONE DEGLI ARCHIVI NOTARILI*
16	AUTORITA' DI REGOLAZIONE DEI TRASPORTI
17	AUTORITA' DI REGOLAZIONE PER ENERGIA RETI E AMBIENTE - ARERA
18	AUTORITA' GARANTE DELLA CONCORRENZA E DEL MERCATO - AGCM
19	AUTORITA' GARANTE PER L'INFANZIA E L'ADOLESCENZA - AGIA
20	AUTORITA' NAZIONALE ANTICORRUZIONE - A.N.A.C.
21	AUTORITA' PER LE GARANZIE NELLE COMUNICAZIONI - AGCOM
22	CASSA DELLE AMMENDE
23	COMMISSIONE DI GARANZIA PER L'ATTUAZIONE DELLA LEGGE SULLO SCIOPERO NEI SERVIZI PUBBLICI ESSENZIALI
24	COMMISSIONE DI VIGILANZA SUI FONDI PENSIONE
25	COMMISSIONE NAZIONALE PER LE SOCIETA' E LA BORSA
26	ENTE DI ASSISTENZA PER IL PERSONALE DELL'AMMINISTRAZIONE PENITENZIARIA
27	FONDO EDIFICI DI CULTO

28	GARANTE PER LA PROTEZIONE DEI DATI PERSONALI
29	ISPETTORATO NAZIONALE DEL LAVORO
30	ISPETTORATO NAZIONALE PER LA SICUREZZA NUCLEARE E LA RADIOPROTEZIONE

* ridenominazione dell'UFFICIO CENTRALE DEGLI ARCHIVI NOTARILI PER L'AMMINISTRAZIONE AUTONOMA DEGLI ARCHIVI NOTARILI

° soppressa a far data del 1 marzo 2024, di entrata in vigore del DPCM 22 novembre 2023, n. 230 (art. 36 e ss.) recante "Regolamento di riorganizzazione del Ministero del lavoro e delle politiche sociali e degli Uffici di diretta collaborazione"

ALLEGATO N. 2

**al conto consuntivo del Ministero dell'economia e delle
finanze per l'anno finanziario 2024**

DIPARTIMENTO DEL TESORO

**RELAZIONE AL PARLAMENTO SULL'AMMINISTRAZIONE DEL
«FONDO PER L'AMMORTAMENTO DEI TITOLI DI STATO»**

*(Articolo 44, comma 3, del testo unico di cui al decreto del
Presidente della Repubblica 30 dicembre 2003, n. 398)*

RELAZIONE AL PARLAMENTO SULL'AMMINISTRAZIONE DEL "FONDO PER L'AMMORTAMENTO DEI TITOLI DI STATO" 2024

Introduzione

La presente Relazione è redatta ai sensi dell'articolo 44 comma 3 del D.P.R. 30 dicembre 2003 n. 398 - Testo Unico delle disposizioni legislative e regolamentari in materia di debito pubblico (di seguito "T.U. del debito pubblico") - ed espone la dinamica delle movimentazioni che determinano la disponibilità annua del Fondo per l'ammortamento dei titoli di Stato (di seguito "il Fondo"), nonché la gestione delle risorse per il conseguimento delle finalità prescritte.

A seguito degli indirizzi dettati dalla Banca Centrale Europea (BCE), la gestione amministrativa del Fondo da gennaio 2015 prevede che, ai sensi dell'articolo 1, comma 387 della Legge di Stabilità 2015 n. 190 del 23 dicembre 2014 (cfr. Relazione al Parlamento per il 2015), le giacenze del Fondo vengano trasferite sul conto di gestione intestato alla Cassa Depositi e Prestiti S.p.A. (CDP) acceso presso la Banca d'Italia.

Il 30 dicembre 2014 è stata pertanto stipulata un'apposita Convenzione tra il Dipartimento del Tesoro e la CDP per disciplinare le modalità gestionali del Fondo, sia in termini di trasferimenti delle risorse al conto sopra menzionato, sia per le operazioni di riduzione del debito (rimborsi o riacquisti). La suddetta Convenzione è stata rivista a marzo 2016 tramite l'Accordo modificativo, e rinnovata a dicembre 2019 per altri 5 anni con decorrenza 1° gennaio 2020 sottoscritta con protocollo del Dipartimento del Tesoro n. 111887 del 20 dicembre 2019 e resa successivamente esecutiva con decreto del direttore generale del Tesoro n. 3897 del 20 gennaio 2020.

La Convenzione in essere nel 2024 prevedeva un tacito rinnovo, salvo disdetta, di anno in anno per un'ulteriore annualità. Alla prima data di scadenza utile del 31 dicembre 2024 la Convenzione non è stata rinnovata e si è invece proceduto alla sottoscrizione di una nuova Convenzione con la CDP di durata quinquennale di cui si darà più esaustiva descrizione nella Relazione al Parlamento per l'anno 2025.

La gestione delle somme accreditate è attribuita dall'articolo 48 del T.U. del debito pubblico al direttore generale del Tesoro o, per delega, al dirigente generale del debito pubblico e confermata annualmente dai "decreti cornice", di cui l'ultimo emesso è il decreto del Ministro dell'Economia e delle Finanze n. 115262 del 24 dicembre 2024.

Le entrate al Fondo, ai sensi dell'articolo 45 comma 2 del T.U. del debito pubblico, affluiscono attraverso i seguenti capitoli del Capo X del bilancio dello Stato: n. 3330 (proventi derivanti da donazioni o disposizioni testamentarie ed altri proventi da destinare al Fondo); n. 3512 (risorse rivenienti dall'applicazione del limite massimo retributivo per emolumenti o retribuzioni nell'ambito di rapporti di lavoro dipendente o autonomo con le pubbliche amministrazioni statali); n. 4055 (controvalore dei titoli di Stato, vendita di partecipazioni dello Stato, entrate straordinarie); n. 4533 (rimborso del capitale derivante dalle operazioni di prestito di cui all'articolo 2 del D.L. n. 67/2010); n. 4859 (restituzione da parte degli Enti territoriali della quota di capitale delle somme anticipate dallo Stato); n. 4863 (rimborso della quota capitale relativa alle anticipazioni di liquidità concesse per il pagamento dei debiti degli Enti locali, delle regioni e province autonome e per l'anticipo di risorse in favore delle regioni a titolo di finanziamento sanitario corrente); n. 4862 del Capo XIV (restituzione della quota capitale delle somme anticipate dallo Stato da parte degli Enti locali impegnati nel

ripristino della legalità); sul capitolo n. 3428 del capo X (somme relative agli incrementi al sovrapprezzo termico) non sono affluite entrate per il 2023. Le somme possono altresì venire stanziare direttamente sul capitolo di spesa 9565 relativo al Fondo, laddove venga espressamente previsto da una norma di legge (*cfr.* paragrafo successivo). Di conseguenza, le differenti tipologie di importi che transitano in bilancio vengono trasferite sul conto di gestione della CDP per mezzo di decreti di variazione dall'entrata alla spesa, sottoposti alla registrazione della Corte dei conti, a cui fanno seguito appositi mandati informatici di pagamento sul citato capitolo di spesa 9565, di pertinenza del centro di responsabilità Tesoro – (Unità di Voto 21.2 – Ammortamento titoli di Stato) del Ministero dell'Economia e delle Finanze.

L'obiettivo della riduzione dell'ammontare del debito pubblico viene perseguito sia attraverso riacquisti sul mercato, sia attraverso rimborsi a scadenza di titoli di Stato.

Entrate e trasferimenti al Fondo ammortamento

Nell'anno 2024 sono stati ricevuti complessivamente euro **7.408.764.993,95**, di cui euro **5.631.162.655,95** confluiti sui capitoli di entrata¹ ed euro **1.777.602.338,00** stanziati direttamente sul capitolo di spesa 9565.

Nel dettaglio, il capitolo di entrata **3330** è stato interessato per complessivi euro 290.611.384,97 in merito alle seguenti operazioni:

- sono stati effettuati versamenti per un importo complessivo di euro 178.870.060,28 relativi alla restituzione delle risorse per la realizzazione di interventi finalizzati a fronteggiare la situazione di emergenza connessa all'infezione epidemiologica Covid-19 e non utilizzate, ai sensi dell'art. 126, comma 8 del decreto legge n. 18 del 17 marzo 2020 (convertito con modificazioni nella legge 24 aprile 2020, n. 27), nonché ai sensi dell'art. 265, comma 9, del decreto legge n. 34 del 19 maggio 2020 (convertito con modificazioni nella legge 17 luglio 2020, n. 77). Di questi, euro 564.510,35 sono stati trasferiti al conto del Fondo nell'arco del 2024, mentre euro 178.305.549,93, verranno trasferiti nel corso del 2025;
- sono stati versati euro 3.009.958,91 relativi alla restituzione del 10% delle somme derivanti dall'alienazione dell'originario patrimonio immobiliare degli Enti territoriali in attuazione dell'art. 56 bis, comma 11, del decreto legge n. 69 del 21 giugno 2013 (c.d. federalismo demaniale). Di tale importo, euro 544.913,34 sono stati trasferiti al conto del Fondo nel 2024, mentre i rimanenti euro 2.465.045,57 verranno trasferiti nel corso del 2025;
- sono confluite risorse derivanti da donazioni effettuate da privati cittadini per complessivi euro 28.528,00 come contributo per l'estinzione del debito pubblico, sia tramite bonifici bancari e postali utilizzando il codice IBAN relativo al capitolo di bilancio in questione (ai sensi del Decreto del Ministero dell'Economia e delle Finanze n. 293 del 9 ottobre 2006), sia tramite versamenti sul conto corrente postale intestato al Fondo fino al 30 giugno 2024, modalità questa sostituita a partire dal 1° luglio 2024 dalla «Piattaforma incassi per le Amministrazioni dello Stato» (ai sensi del Decreto del Ministero dell'Economia e delle Finanze

¹ Gli importi trasferiti al Fondo saranno, come di consueto, al netto delle rettifiche di imputazione eseguite dalle Tesorerie (ai sensi dell'art. 62, commi 4 e 6, del Decreto del Ministero dell'Economia e delle Finanze 29 maggio 2007) successivamente alle richieste di variazione di bilancio e degli arrotondamenti effettuati dall'Ufficio Centrale di Bilancio (UCB) e dall'Ispettorato Generale di Bilancio (IGB).

30 Aprile 2021) che consente pagamenti attraverso gli sportelli fisici postali e attraverso i canali digitali Poste Italiane, sia tramite sito www.poste.it che tramite un'applicazione digitale *ad hoc*. Dell'importo totale, euro 6.755,00 sono stati trasferiti al conto del Fondo nell'arco del 2024, mentre i restanti euro 21.773,00 verranno trasferiti nel corso del 2025;

- inoltre, sono stati versati euro 108.659.682,00 concernenti la restituzione al Ministero dell'economia e delle finanze da parte della società Trenitalia S.p.A. delle risorse relative alle disposizioni in materia di trasporto ferroviario ed interventi per lo sviluppo del trasporto ferroviario di merci, ai sensi dell'art. 38 della legge n. 166 del 1° agosto 2002. Detto importo, entrato nel mese di luglio 2024, verrà trasferito nel corso del 2025.
- infine, sono confluite risorse derivanti da regolazioni contabili da parte del Dipartimento delle Finanze e dell'Agenzia delle Entrate per complessivi euro 43.155,78. Detto importo, entrato nel mese di luglio 2024, verrà trasferito nel corso del 2025.

Sul capitolo di entrata **3512** sono stati effettuati versamenti pari a complessivi euro 18.907.500,20 per risorse rivenienti dall'applicazione del limite massimo retributivo per emolumenti o retribuzioni nell'ambito di rapporti di lavoro dipendente o autonomo con le pubbliche amministrazioni statali, ai sensi dell'art. 23-ter del decreto legge n. 201 del 6 dicembre 2011. Dell'importo complessivo, euro 183.178,80 sono stati trasferiti al conto del Fondo nell'arco del 2024, mentre euro 18.724.321,40 verranno trasferiti nel corso del 2025.

Il capitolo di entrata **4055** è stato interessato per complessivi euro 3.107.542.015,32, secondo le seguenti operazioni:

- sono affluiti versamenti per complessivi euro 1.461.107,26 provenienti dalla dismissione di terreni demaniali agricoli e a vocazione agricola, ai sensi dell'articolo 33, comma 8-ter, del decreto legge 6 luglio 2011 n. 98, nonché dell'articolo 66 del decreto legge n. 1 del 24 gennaio 2012. Del suddetto importo, 770.000,00 euro sono stati trasferiti nell'arco del 2024, mentre i rimanenti 691.107,26 euro verranno trasferiti nel corso del 2025;
- sono stati effettuati versamenti complessivamente pari a euro 494,21 relativi alle regolazioni contabili da parte dell'Agenzia delle Entrate. Di tali versamenti, 73,80 euro sono stati trasferiti nel corso del 2024, mentre i restanti 420,41 euro verranno trasferiti nel corso del 2025;
- inoltre, nei mesi di aprile e di novembre sono stati effettuati versamenti pari ad euro 1.739.929.420,42, relativi a proventi derivanti dalla dismissione della partecipazione azionaria del Ministero dell'Economia e delle Finanze nella Banca Monte dei Paschi di Siena S.p.A., ai sensi dell'art.2 del Decreto del Presidente del Consiglio dei Ministri 16 ottobre 2020 (pubblicato in Gazzetta Ufficiale Serie Generale n. 295 del 27 novembre 2020). L'importo entrato nel mese di aprile, pari a 653.464.046,40, è stato trasferito nel 2024, mentre l'importo entrato nel mese di novembre, pari a 1.086.465.374,02, sarà trasferito nel corso del 2025;
- infine, nel mese di maggio è stato effettuato un versamento per un importo pari a euro 1.366.150.993,43, relativo a proventi derivanti dalla dismissione della partecipazione azionaria del Ministero dell'Economia e delle Finanze in ENI S.p.A., ai sensi del decreto-legge 31 maggio 1994, n. 332 (convertito con modificazioni nella legge 30 luglio 1994, n. 474) e del DPCM 10 maggio 1995. L'importo suindicato sarà trasferito nel 2025.

Sul capitolo di entrata **4533** è stato effettuato un versamento nel mese di dicembre come rimborso anticipato del capitale dovuto nel 2026, 2027 e 2028, pari a complessivi euro 1.503.267.501,00, derivanti dal rimborso della quota capitale del prestito erogato alla Grecia ai sensi dell'articolo 2 del decreto legge 19 giugno 2010, n. 67 (Disposizioni urgenti per la salvaguardia della stabilità finanziaria dell'area euro). Detto importo verrà trasferito nel corso del 2025.

Sul capitolo di entrata **4859** sono stati effettuati versamenti pari a complessivi euro 632.935.877,15 relativi alla quota capitale delle somme anticipate dallo Stato per il pagamento dei debiti da parte degli enti territoriali, ai sensi degli artt. 1, 2 e 3 del decreto legge n. 35 dell'8 aprile 2013 (Disposizioni urgenti per il pagamento dei debiti scaduti della pubblica amministrazione e per il riequilibrio finanziario degli Enti territoriali) e dell'art. 45 del decreto legge n. 66 del 24 aprile 2014 (Misure urgenti per la competitività e la giustizia sociale - Ristrutturazione del debito delle Regioni). Del suddetto importo, euro 169.503.174,50 sono stati trasferiti al conto del Fondo nell'arco del 2024, mentre i restanti euro 463.432.702,65 verranno trasferiti nel corso del 2025 unitamente ad euro 9.125.124,31² relativi all'importo versato sul capitolo il 31 dicembre 2023 in aggiunta a quelli di pari data già richiesti in variazione e già trasferiti nel conto del fondo nel 2024.

Sul capitolo di entrata **4862** sono stati effettuati versamenti pari a complessivi euro 876.777,92 derivanti dalla restituzione della quota capitale per anticipazione di liquidità agli Enti locali commissariati, ai sensi dell'articolo 6, comma 3, del decreto legge 19 giugno 2015, n. 78 (Misure per emergenza liquidità di Enti locali impegnati nel ripristino della legalità). Il suddetto importo, entrato nel corso della seconda metà dell'anno, sarà trasferito nel 2025.

Sul capitolo di entrata **4863** sono stati effettuati versamenti pari a complessivi euro 77.021.599,39 derivanti dalla restituzione della quota capitale relativa alle anticipazioni di liquidità concesse per il pagamento dei debiti degli Enti locali, delle regioni e province autonome e per l'anticipo di risorse in favore delle regioni a titolo di finanziamento sanitario corrente ai sensi degli articoli 116, 117 e 118 del decreto legge n. 34 del 19 maggio 2020 (Misure urgenti in materia di salute, sostegno al lavoro e all'economia, nonché di politiche sociali connesse all'emergenza epidemiologica da COVID-19). L'importo sopra citato è stato interamente trasferito nel corso del 2024.

Come sopra riportato, sono stati stanziati direttamente sul capitolo di spesa **9565** euro 1.777.602.338,00. Detto importo è quasi totalmente composto dai proventi derivanti dalla messa all'asta delle quote di emissione di anidride carbonica (CO₂) disponibili per l'annualità 2023 (ai sensi dell'articolo 19, comma 5, del decreto legislativo n. 30 del 13 marzo 2013), per un totale di euro 1.773.232.138,00. Tale somma è interamente in corso di trasferimento in quanto entrata nell'ultimo bimestre del 2024.

Il rimanente importo di euro 4.370.200,00 è stato assegnato, come ogni anno, nel mese di gennaio ed è stato interamente trasferito nel successivo mese di febbraio. Di detta somma, euro 1.870.200,00 sono relativi alla sospensione del conio delle monete da 1 e 2 centesimi di euro, ai sensi dell'applicazione dell'art. 13-quater del decreto legge n. 50 del 24 aprile 2017, mentre euro 2.500.000,00 sono concernenti l'applicazione del regime ordinario di deducibilità degli interessi passivi per le società a prevalente capitale pubblico, fornitrici di acqua, energia e teleriscaldamento e servizi di smaltimento e depurazione, ai sensi dell'art. 88, comma 3, del decreto legge n. 1 del 24 gennaio 2012.

² L'importo netto relativo alle entrate aggiuntive dell'ultimo bimestre 2023 richieste in variazione successivamente alla data di redazione della Relazione per il 2023 è stato calcolato per differenza in quanto riassegnato contestualmente alle entrate del secondo trimestre 2024 con un unico DRGS, i cui arrotondamenti presenti sono stati stimati come equamente ripartiti tra i due periodi di riferimento.

In sintesi, nell'arco del 2024 e per lo stesso anno finanziario, risultano trasferiti sul conto del Fondo complessivamente euro **906.428.451,58** (euro 906.428.449,00 al netto delle rettifiche di imputazione e degli arrotondamenti, di cui euro 902.058.249,00 derivanti dai capitoli di entrata sopra menzionati ed euro 4.370.200,00 provenienti dal capitolo di spesa 9565).

Oltre ai trasferimenti sopra elencati, nel corso del 2024 sono confluite sul conto del Fondo somme incassate sui capitoli di bilancio nel corso dell'anno finanziario 2023 (*cfr.* Relazione al Parlamento per il 2023), complessivamente pari a euro **4.507.735.986,85³** (euro 4.504.153.849,00⁴ al netto delle rettifiche e degli arrotondamenti) a valere su una molteplicità di entrate, principalmente concernenti i proventi derivanti dalla messa all'asta delle quote di emissione di anidride carbonica (CO₂) disponibili per le annualità 2021 e 2022 (euro 2.229.705.683,00), i versamenti relativi alla quota capitale del prestito alla Grecia (euro 1.002.178.334,00), i proventi derivanti dalla dismissione della partecipazione detenuta dal MEF in Banca MPS (euro 916.449.462,18) e la restituzione della quota capitale delle somme anticipate dallo Stato per il pagamento dei debiti da parte degli enti territoriali (euro 238.925.180,40), mentre i restanti euro 120.477.327,27 riguardano prevalentemente la parziale restituzione del finanziamento ad Alitalia S.p.A. (euro 100.000.000,00) e le risorse rivenienti da limite massimo retributivo (euro 15.158.203,43).

In conseguenza di quanto sopra, sono stati trasferiti al conto del Fondo nell'arco del 2024, al netto delle rettifiche e degli arrotondamenti fatti dall'UCB, complessivamente euro **5.410.582.298,00** comprensivi anche dei trasferimenti relativi alle somme incassate in bilancio nell'esercizio finanziario 2023 sopra descritte (come evidenziato in particolare nelle Tavole B e D).

Al lordo delle rettifiche di imputazione, degli arrotondamenti e delle considerazioni che saranno operati dall'UCB (*cfr.* nota 1), nel 2025 verranno trasferiti al Fondo importi complessivi pari a euro **6.502.336.542,37** relativi al 2024 e **9.125.124,31** relativi al 2023 (per un totale di euro **6.511.459.796,00** al netto delle rettifiche e degli arrotondamenti), principalmente relativi alle entrate di novembre e dicembre (euro 2.612.158.260,00), ai proventi sopra menzionati delle quote di emissione di CO₂ per il 2023 (euro 1.773.232.138,00) ed ai proventi sopra citati della dismissione della partecipazione in ENI S.p.A. (euro 1.366.150.993,43), che verranno contabilizzati nella Relazione al Parlamento per il 2025.

Interessi

Come ogni anno, gli interessi maturati sulle giacenze presenti nel conto vengono regolati direttamente sul conto stesso, ai sensi dell'articolo 46, comma 3, del T.U. del debito pubblico.

La remunerazione del conto del Fondo è disciplinata da quanto stabilito dall'articolo 2 della nuova Convenzione "Tasso di interesse e modalità di rilevazione" (*cfr.* Relazione al Parlamento per il 2020), applicando giornalmente il tasso Euribor a 3 mesi (*flat*) ovvero un tasso pari al maggiore tra

³ L'importo di euro 4.507.735.986,85 non include i circa 9 milioni di euro aggiuntivi menzionati nel paragrafo relativo al capitolo 4859 in quanto seppur relativi al 2023 non sono stati trasferiti nel 2024.

⁴ Pur essendovi sui capitoli di entrata documenti giustificativi dei versamenti per 2.234.493.904,92 nel periodo novembre-dicembre 2023, con DRGS n. 87481 del 14 maggio 2024, UCB-IGB hanno ritenuto la necessità di riassegnare il minore importo di euro 2.230.929.798,00 in considerazione del fatto che in detto periodo sono stati effettivamente versati sui capitoli euro 2.230.929.801,12.

l'Euribor a 3 mesi e il tasso di remunerazione per i depositi di liquidità *overnight* presso la Banca Centrale Europea (*deposit facility*), aumentato di un differenziale pari a +0,25% per anno nel caso il suddetto tasso Euribor assuma valore negativo.

La remunerazione delle giacenze viene calcolata ogni semestre solare e con il calcolo giorni effettivi/360. Per il periodo dal 1° luglio 2023 al 31 dicembre 2023, il conto ha maturato euro 3.581.360,55 di interessi a credito, mentre dal 1° gennaio 2024 al 30 giugno 2024 gli interessi a credito sono stati pari ad euro 2.501.016,90; essendo stato il tasso di riferimento sempre positivo nel periodo considerato, il tasso applicato è stato pari al tasso Euribor a 3 mesi (*flat*). Come di consueto, il secondo semestre dell'anno viene liquidato nel mese di gennaio dell'anno seguente.

Gli importi esposti nelle tabelle allegate (in particolare Tavola C) riflettono il regime di remunerazione del conto derivante dalla normativa menzionata e dalle condizioni di mercato.

Utilizzi del Fondo

Le disponibilità depositate nel conto intestato al Fondo possono essere impiegate sia per operazioni di riacquisto dei titoli di Stato sul mercato che per i rimborsi a scadenza, ai sensi dell'articolo 48, comma 1, lettera a) e lettera b) del T.U. del debito pubblico.

Considerate le esigenze di cassa nonché gli importi cospicui a disposizione, nell'esercizio finanziario relativo alla presente Relazione sono state effettuate due operazioni di riduzione del debito per le quali si è deciso di operare secondo due modalità differenti.

Nella prima si è optato per il rimborso a scadenza prevalentemente in considerazione delle esigenze di gestione della tesoreria, al fine di fronteggiare il picco annuale di titoli in scadenza verificatosi nel mese di marzo ed a fronte del quale si è ritenuto preferibile contenere l'ammontare del rifinanziamento.

Pertanto, sono stati utilizzati **1.500** milioni di euro per il rimborso parziale del seguente titolo:

Titoli Rimborsati	Codice ISIN	Nominale
BTP 1° agosto 2013 / 1° marzo 2024	IT0004953417	1.500.000.000,00 €

Nell'anno finanziario in esame si è proceduto ad effettuare anche una operazione di riacquisto parziale mediante asta competitiva di un gruppo di titoli, sia a tasso fisso che indicizzati, con scadenze comprese tra la fine del 2024 e l'inizio del 2026 per una vita residua media ponderata pari a 0,85 anni.

Il riacquisto ha interessato titoli quotati sul mercato secondario a prezzi sotto la pari.

Mediate tale operazione si è cercato di coniugare il fine di massimizzare la riduzione dello stock di debito in circolazione (grazie alla differenza tra il valore corrente di mercato ed il valore nominale di rimborso del titolo) unitamente a un alleggerimento del profilo delle scadenze future, in periodi in cui potrebbe verificarsi una concentrazione di ammontari da rimborsare.

Sono stati dunque utilizzati circa 3.954 milioni di euro per il parziale riacquisto dei seguenti titoli:

Titoli Riacquistati	Codice ISIN	Nominale
BTP 01/12/24	IT0005045270	1.025.000.000,00 €
BTP Italia 26/05/25	IT0005410912	1.201.000.000,00 €
BTP 01/06/25	IT0005090318	684.000.000,00 €
BTP 15/08/25	IT0005493298	571.000.000,00 €
BTP 01/02/26	IT0005419848	519.000.000,00 €

L'esecuzione delle operazioni relative all'acquisto dei titoli tramite asta competitiva è stata affidata alla Banca d'Italia e sono stati ammessi a partecipare gli operatori specialisti in titoli di Stato, che intervengono per conto proprio e della clientela.

Il regolamento dei titoli riacquistati è stato effettuato il 19 luglio 2024, a T+2 rispetto al giorno di svolgimento dell'asta.

A valere sulle disponibilità del Fondo, sono stati corrisposti i seguenti importi relativi ai titoli acquistati ai prezzi richiesti dagli operatori. Nel dettaglio:

Titolo	Nominale	Prezzo	Controvalore	Dietimi	Diminuzione Fondo
BTP 01/12/24	1.025.000.000,	99,617	1.021.070.760,00	3.360.656,24	1.024.431.416,24
BTP Italia 26/05/25	1.201.000.000	99,278	1.192.332.242,41	2.468.012,12	1.194.800.254,53
BTP 01/06/25	684.000.000	98,437	673.307.920,00	1.345.573,72	674.653.493,72
BTP 15/08/25	571.000.000	97,775	558.292.680,00	2.917.747,19	561.210.427,19
BTP 01/02/26	519.000.000	96,023	498.357.660,00	1.204.821,65	499.562.481,65

A fronte di un ammontare nominale riacquistato pari a euro **4.000.000.000,00**, l'utilizzo totale del Fondo è risultato così pari a euro **3.954.658.073,33**, comprensivo dei dietimi di interesse corrisposti sui titoli medesimi.

Complessivamente tra le due operazioni, l'utilizzo totale del Fondo, dunque, è risultato pari a nominali euro **5.454.658.073,33** come risulta evidenziato dalle Tavole D ed E.

Per l'esposizione esaustiva delle movimentazioni del conto intestato al Fondo si rimanda alle tavole dei conferimenti e delle movimentazioni che evidenziano, per ogni data, gli importi trasferiti e gli utilizzi effettuati, compresi gli interessi accreditati ogni anno: Tavola B – *Movimentazioni del conto intestato al Fondo a tutto il 31.12.2024* e Tavola C – *Interessi accreditati al conto intestato al Fondo distinti per anno a tutto il 31.12.2024*.

Il saldo del Fondo al 31 dicembre 2024, corrispondente alla giacenza registrata sul conto di gestione della Cassa Depositi e Prestiti, è risultato pari a euro **208.198.532,83** (come evidenziato nella Tavola D).

I flussi in entrata sui capitoli di bilancio del Fondo, numero 3330 – 3512 – 4055 – 4533 – 4859 – 4862 – 4863, sono evidenziati in dettaglio nei prospetti allegati (Tavole A/A1 – *Saldi contabili*

a tutto il 31.12.2024 - Prospetto delle entrate dal 2022 al 2024).

Si allegano:

- *Tavole A/A1 - Fondo per l'Ammortamento dei Titoli di Stato - Prospetto delle entrate in bilancio dal 2022 al 2024;*
- *Tavola B - Movimentazioni del conto intestato al Fondo - Accrediti e Utilizzi dal 2015 al 2024;*
- *Tavola C - Tavola riepilogativa degli interessi accreditati al conto intestato al Fondo distinti per anno dal 2010 al 2024;*
- *Tavola D - Descrizione della gestione e della situazione patrimoniale 2024 del Fondo ammortamento;*
- *Tavola E - Tavola riepilogativa delle operazioni a riduzione del debito con il Fondo Ammortamento dal 1995 al 2024.*

IL MINISTRO DELL'ECONOMIA E DELLE FINANZE

TAVOLA - A

FONDO PER L'AMMORTAMENTO DEI TITOLI DI STATO
Prospetto delle entrate che transitano in bilancio

*Maggiori emissioni (trasferimento sul conto 522 c/o B.I. del 16.10.1995)					3.078.599,575
Totale generale entrate di bilancio a tutto il 31.12.2021					158.800.330.460,89
di cui entrate per privatizzazioni					135.136.442.827,10
Dettaglio delle gestioni dal 2022 al 2024					
Provenienza (causale)	* Capitolo bilancio	Valore di bilancio (valori espressi in euro)	Data di entrata in bilancio	Data di trasferimento 44.524	
Sospensione del conio delle monete da 1 e 2 centesimi di euro (D.L. 50/2017, art. 13-quater)	cap. spesa 9565	1.870.200,00	gen-22	06-giu-22	
Applicazione deducibilità interessi passivi di società fornitrici di acqua, energia (D.L. 1/2012, art. 88, c. 3)	cap. spesa 9565	2.500.000,00	gen-22	06-giu-22	
Estinzioni anticipate dei mutui di Lazio e Sicilia (D.L. 162/2019, art. 39, c. 13; L. 178/2020, art. 1, c. 789)	cap. spesa 9565	2.086.385.057,00	30-mar-22	06-giu-22	
Proventi derivanti dalla messa all'asta quote di emissione di CO2 (D.L. 30/2013, art. 19, c. 5)	cap. spesa 9565	636.669.538,00	31-dic-22	27-apr-23	
Restituzione risorse emergenza covid non utilizzate (D.L. 18/2020; D.L. 34/2020)	3330	3.964.046,29	gen - apr 22	10-ott-22	
Restituzione risorse emergenza covid non utilizzate (D.L. 18/2020; D.L. 34/2020)	3330	7.087.939,82	mag - ago 22	23-nov-22	
Restituzione risorse emergenza covid non utilizzate (D.L. 18/2020; D.L. 34/2020)	3330	448.933,31	set-22	29-dic-22	
Restituzione risorse emergenza covid non utilizzate (D.L. 18/2020; D.L. 34/2020)	3330	221.480,22	ott-22	27-apr-23	
Restituzione risorse emergenza covid non utilizzate (D.L. 18/2020; D.L. 34/2020)	3330	2.317.663,88	nov - dic 22	26-lug-23	
Alienazione beni immobiliari dello Stato (D.L. 69/2013, art. 56-bis, c. 11)	3330	342.090,61	gen - apr 22	10-ott-22	
Alienazione beni immobiliari dello Stato (D.L. 69/2013, art. 56-bis, c. 11)	3330	435.639,69	mag - ago 22	23-nov-22	
Alienazione beni immobiliari dello Stato (D.L. 69/2013, art. 56-bis, c. 11)	3330	123.889,34	ott-22	27-apr-23	
Alienazione beni immobiliari dello Stato (D.L. 69/2013, art. 56-bis, c. 11)	3330	319.226,73	nov - dic 22	26-lug-23	
Donazioni mensili tramite c/c bancario e postale intestato al Fondo	3330	7.312,00	gen - apr 22	10-ott-22	
Donazioni mensili tramite c/c bancario e postale intestato al Fondo	3330	6.270,20	mag - ago 22	23-nov-22	
Donazioni mensili tramite c/c bancario e postale intestato al Fondo	3330	1.335,00	set-22	29-dic-22	
Donazioni mensili tramite c/c bancario e postale intestato al Fondo	3330	1.835,00	ott-22	27-apr-23	
Donazioni mensili tramite c/c bancario e postale intestato al Fondo	3330	7.071,00	nov - dic 22	26-lug-23	
Regolazioni contabili Finanze e Agenzia delle Entrate	3330	4.698.078,08	dic-22	26-lug-23	
Risorse rivenienti da limite massimo retributivo (D.L. 201/2011, art. 23-ter)	3512	796.080,18	gen - apr 22	10-ott-22	
Risorse rivenienti da limite massimo retributivo (D.L. 201/2011, art. 23-ter)	3512	2.074.232,44	mag - ago 22	23-nov-22	
Risorse rivenienti da limite massimo retributivo (D.L. 201/2011, art. 23-ter)	3512	3.826.476,92	set-22	29-dic-22	
Risorse rivenienti da limite massimo retributivo (D.L. 201/2011, art. 23-ter)	3512	756.545,84	ott-22	27-apr-23	
Risorse rivenienti da limite massimo retributivo (D.L. 201/2011, art. 23-ter)	3512	10.052.178,37	nov - dic 22	26-lug-23	
Dismissione di terreni demaniali agricoli e a vocazione agricola (D.L. 1/2012, art. 66, c. 9; D.L. 98/2011, art. 33, c. 4)	4055	396,92	gen - apr 22	10-ott-22	
Dismissione di terreni demaniali agricoli e a vocazione agricola (D.L. 1/2012, art. 66, c. 9; D.L. 98/2011, art. 33, c. 4)	4055	12.858,65	mag - ago 22	23-nov-22	
Dismissione di terreni demaniali agricoli e a vocazione agricola (D.L. 1/2012, art. 66, c. 9; D.L. 98/2011, art. 33, c. 4)	4055	295,00	ott-22	27-apr-23	
Dismissione di terreni demaniali agricoli e a vocazione agricola (D.L. 1/2012, art. 66, c. 9; D.L. 98/2011, art. 33, c. 4)	4055	6.945,56	nov - dic 22	26-lug-23	
Regolazioni contabili Agenzia delle Entrate	4055	216,26	gen - apr 22	10-ott-22	
Regolazioni contabili Agenzia delle Entrate	4055	287,49	mag - ago 22	23-nov-22	
Regolazioni contabili Agenzia delle Entrate	4055	1.808,07	nov - dic 22	26-lug-23	
Distribuzioni rimborsi di fondi pro-quota (D.L. 98/2011, art. 33, c. 8-ter)	4055	143.170,00	gen - apr 22	10-ott-22	
Rimborso della quota capitale del prestito alla Grecia (D.L. 67/2010, art. 2, convertito con L. 99/2010)	4533	125.272.291,75	15-mar-22	10-ott-22	
Rimborso della quota capitale del prestito alla Grecia (D.L. 67/2010, art. 2, convertito con L. 99/2010)	4533	125.272.291,75	15-giu-22	23-nov-22	
Rimborso della quota capitale del prestito alla Grecia (D.L. 67/2010, art. 2, convertito con L. 99/2010)	4533	125.272.291,75	15-set-22	29-dic-22	
Rimborso della quota capitale del prestito alla Grecia (D.L. 67/2010, art. 2, convertito con L. 99/2010)	4533	626.361.458,75	15-dic-22	26-lug-23	
Quota capitale somme anticipate dallo Stato agli Enti territoriali (D.L.35/2013, D.L. 66/2014 e D.L. 78/2015)	4859	208.761.453,36	gen - apr 22	10-ott-22	
Quota capitale somme anticipate dallo Stato agli Enti territoriali (D.L.35/2013, D.L. 66/2014 e D.L. 78/2015)	4859	190.289.040,52	mag - ago 22	23-nov-22	
Quota capitale somme anticipate dallo Stato agli Enti territoriali (D.L.35/2013, D.L. 66/2014 e D.L. 78/2015)	4859	1.477,52	set-22	29-dic-22	
Quota capitale somme anticipate dallo Stato agli Enti territoriali (D.L.35/2013, D.L. 66/2014 e D.L. 78/2015)	4859	191.084.636,16	ott-22	27-apr-23	
Quota capitale somme anticipate dallo Stato agli Enti territoriali (D.L.35/2013, D.L. 66/2014 e D.L. 78/2015)	4859	208.411.080,34	nov - dic 22	26-lug-23	
Quota capitale anticipazione liquidità agli Enti locali commissariati (D.L. 78/2015, art. 6, c. 3)	4862	279.824,95	gen-22	10-ott-22	
Quota capitale anticipazione liquidità agli Enti locali commissariati (D.L. 78/2015, art. 6, c. 3)	4862	6.331,20	lug-22	23-nov-22	
Quota capitale anticipazione liquidità agli Enti locali commissariati (D.L. 78/2015, art. 6, c. 3)	4862	1.042.114,38	nov - dic 20	26-lug-23	
Quota capitale anticipi debiti degli Enti locali e degli Enti sanitari (D.L. 34/2020, artt. 116, 117 e 118)	4863	46.443.833,91	apr-22	29-dic-22	
Totale entrate di bilancio 2022		4.613.577.224,21			
di cui entrate per privatizzazioni (vendita di azioni e operazioni assimilate)					
Sospensione del conio delle monete da 1 e 2 centesimi di euro (D.L. 50/2017, art. 13-quater)	cap. spesa 9565	1.870.200,00	gen-23	27-apr-23	
Applicazione deducibilità interessi passivi di società fornitrici di acqua, energia (D.L. 1/2012, art. 88, c. 3)	cap. spesa 9565	2.500.000,00	gen-23	27-apr-23	
Proventi derivanti dalla messa all'asta quote di emissione di CO2 (D.L. 30/2013, art. 19, c. 5)	cap. spesa 9565	1.247.266.712,00	10-nov-23	28-feb-24	
Proventi derivanti dalla messa all'asta quote di emissione di CO2 (D.L. 30/2013, art. 19, c. 5)	cap. spesa 9565	982.438.971,00	29-dic-23	03-lug-24	
Restituzione risorse emergenza covid non utilizzate (D.L. 18/2020; D.L. 34/2020)	3330	3.211.025,54	gen - mar 23	26-lug-23	
Restituzione risorse emergenza covid non utilizzate (D.L. 18/2020; D.L. 34/2020)	3330	9.624.402,84	apr - giu 23	22-set-23	
Restituzione risorse emergenza covid non utilizzate (D.L. 18/2020; D.L. 34/2020)	3330	696.538,08	lug - set 23	28-feb-24	
Restituzione risorse emergenza covid non utilizzate (D.L. 18/2020; D.L. 34/2020)	3330	78.223,74	ott-23	28-feb-24	
Restituzione risorse emergenza covid non utilizzate (D.L. 18/2020; D.L. 34/2020)	3330	2.654.552,88	nov - dic 23	03-lug-24	
Alienazione beni immobiliari dello Stato (D.L. 69/2013, art. 56-bis, c. 11)	3330	404.716,06	gen - mar 23	26-lug-23	
Alienazione beni immobiliari dello Stato (D.L. 69/2013, art. 56-bis, c. 11)	3330	84.791,66	apr - giu 23	22-set-23	
Alienazione beni immobiliari dello Stato (D.L. 69/2013, art. 56-bis, c. 11)	3330	57.856,80	lug - set 23	28-feb-24	
Alienazione beni immobiliari dello Stato (D.L. 69/2013, art. 56-bis, c. 11)	3330	36.340,57	ott-23	28-feb-24	
Alienazione beni immobiliari dello Stato (D.L. 69/2013, art. 56-bis, c. 11)	3330	171.765,68	nov - dic 23	03-lug-24	
Donazioni mensili tramite c/c bancario e postale intestato al Fondo	3330	8.515,00	gen - mar 23	26-lug-23	
Donazioni mensili tramite c/c bancario e postale intestato al Fondo	3330	1.655,00	apr - giu 23	22-set-23	
Donazioni mensili tramite c/c bancario e postale intestato al Fondo	3330	6.626,00	lug - set 23	28-feb-24	
Donazioni mensili tramite c/c bancario e postale intestato al Fondo	3330	4.258,00	ott-23	28-feb-24	
Donazioni mensili tramite c/c bancario e postale intestato al Fondo	3330	6.436,00	nov - dic 23	03-lug-24	
Regolazioni contabili Finanze e Agenzia delle Entrate	3330	1.041.832,40	dic-23	03-lug-24	
Risorse rivenienti da limite massimo retributivo (D.L. 201/2011, art. 23-ter)	3512	318.159,84	gen - mar 23	26-lug-23	
Risorse rivenienti da limite massimo retributivo (D.L. 201/2011, art. 23-ter)	3512	1.524.231,18	apr - giu 23	22-set-23	
Risorse rivenienti da limite massimo retributivo (D.L. 201/2011, art. 23-ter)	3512	4.987.125,84	lug - set 23	28-feb-24	
Risorse rivenienti da limite massimo retributivo (D.L. 201/2011, art. 23-ter)	3512	94.589,29	ott-23	28-feb-24	
Risorse rivenienti da limite massimo retributivo (D.L. 201/2011, art. 23-ter)	3512	10.076.488,30	nov - dic 23	03-lug-24	
Dismissione di terreni demaniali agricoli e a vocazione agricola (D.L. 1/2012, art. 66, c. 9; D.L. 98/2011, art. 33, c. 4)	4055	1.001,81	apr - giu 23	22-set-23	
Dismissione di terreni demaniali agricoli e a vocazione agricola (D.L. 1/2012, art. 66, c. 9; D.L. 98/2011, art. 33, c. 4)	4055	887,45	lug - set 23	28-feb-24	
Dismissione di terreni demaniali agricoli e a vocazione agricola (D.L. 1/2012, art. 66, c. 9; D.L. 98/2011, art. 33, c. 4)	4055	1.747,35	ott-23	28-feb-24	
Dismissione di terreni demaniali agricoli e a vocazione agricola (D.L. 1/2012, art. 66, c. 9; D.L. 98/2011, art. 33, c. 4)	4055	6.650,40	nov - dic 23	03-lug-24	
Regolazioni contabili Agenzia delle Entrate	4055	1.022,60	gen - mar 23	26-lug-23	
Regolazioni contabili Agenzia delle Entrate	4055	127,31	apr - giu 23	22-set-23	
Regolazioni contabili Agenzia delle Entrate	4055	99,91	nov - dic 23	03-lug-24	
Distribuzioni rimborsi di fondi pro-quota (D.L. 98/2011, art. 33, c. 8-ter)	4055	175.690,00	apr - giu 23	22-set-23	
Dismissione della partecipazione detenuta dal MEF in Banca MPS (DPCM 16/10/2020, art. 2)	4055	916.449.462,18	nov - dic 23	03-lug-24	
Rimborso prestito Alitalia (D.L. 55/2017, art. 1, c. 1)	4055	100.000.000,00	nov - dic 23	03-lug-24	
Rimborso della quota capitale del prestito alla Grecia (D.L. 67/2010, art. 2, convertito con L. 99/2010)	4533	1.002.178.334,00	nov - dic 23	03-lug-24	
Quota capitale somme anticipate dallo Stato agli Enti territoriali (D.L.35/2013, D.L. 66/2014 e D.L. 78/2015)	4859	172.993.200,97	gen - mar 23	26-lug-23	
Quota capitale somme anticipate dallo Stato agli Enti territoriali (D.L.35/2013, D.L. 66/2014 e D.L. 78/2015)	4859	211.842.466,76	apr - giu 23	22-set-23	
Quota capitale somme anticipate dallo Stato agli Enti territoriali (D.L.35/2013, D.L. 66/2014 e D.L. 78/2015)	4859	20.717.985,12	lug - set 23	28-feb-24	
Quota capitale somme anticipate dallo Stato agli Enti territoriali (D.L.35/2013, D.L. 66/2014 e D.L. 78/2015)	4859	16.813.631,61	ott-23	28-feb-24	
Quota capitale somme anticipate dallo Stato agli Enti territoriali (D.L.35/2013, D.L. 66/2014 e D.L. 78/2015)	4859	201.393.563,67	nov - dic 23	03-lug-24	
Quota capitale somme anticipate dallo Stato agli Enti territoriali (D.L.35/2013, D.L. 66/2014 e D.L. 78/2015)	4859	9.125.125,55	nov - dic 23	in attesa di trasferimento	
Quota capitale anticipazione liquidità agli Enti locali commissariati (D.L. 78/2015, art. 6, c. 3)	4862	5.589,94	gen - mar 23	26-lug-23	
Quota capitale anticipazione liquidità agli Enti locali commissariati (D.L. 78/2015, art. 6, c. 3)	4862	9.480,58	lug - set 23	28-feb-24	
Quota capitale anticipazione liquidità agli Enti locali commissariati (D.L. 78/2015, art. 6, c. 3)	4862	31.108,50	ott-23	28-feb-24	
Quota capitale anticipazione liquidità agli Enti locali commissariati (D.L. 78/2015, art. 6, c. 3)	4862	514.719,50	nov - dic 23	03-lug-24	
Quota capitale anticipi debiti degli Enti locali e degli Enti sanitari (D.L. 34/2020, artt. 116, 117 e 118)	4863	82.664.110,32	gen - mar 23	26-lug-23	
Totale entrate di bilancio 2023		5.004.092.019,23			
di cui entrate per privatizzazioni (vendita di azioni e operazioni assimilate)					
		916.449.462,18			

* Proventi derivanti da maggiori emissioni disposte per far fronte al rimborso di una cospicua scadenza e riversati al Fondo ammortamento nell'ottobre del 1995 ai sensi dell'art. 1 del D.L. 8 luglio 1994 n. 436.

Tavola - A1

FONDO PER L'AMMORTAMENTO DEI TITOLI DI STATO
Prospetto delle entrate che transitano in bilancio

Dettaglio delle gestioni dal 2022 al 2024				
Provenienza (causale)	* Capitolo bilancio	Valore di bilancio (valori espressi in euro)	Data di entrata in bilancio	Data di trasferimento al Conto del Fondo
Sospensione del conio delle monete da 1 e 2 centesimi di euro (D.L. 50/2017, art. 13-quater)	cap. spesa 9565	1.870.200,00	gen-24	
Applicazione deducibilità interessi passivi di società fornitrici di acqua, energia (D.L. 1/2012, art. 88, c. 3)	cap. spesa 9565	2.500.000,00	gen-24	28-feb-24
Proventi derivanti dalla messa all'asta quote di emissione di CO2 (D.L. 30/2013, art. 19, c. 5)	cap. spesa 9565	1.773.232.138,00	31-dic-24	in attesa di trasferimento
Restituzione risorse emergenza covid non utilizzate (D.L. 18/2020; D.L. 34/2020)	3330	564.510,35	gen - mar 24	03-lug-24
Restituzione risorse emergenza covid non utilizzate (D.L. 18/2020; D.L. 34/2020)	3330	178.076.150,49	apr - giu 24	in attesa di trasferimento
Restituzione risorse emergenza covid non utilizzate (D.L. 18/2020; D.L. 34/2020)	3330	70.458,22	lug - set 24	in attesa di trasferimento
Restituzione risorse emergenza covid non utilizzate (D.L. 18/2020; D.L. 34/2020)	3330	115.430,29	ott-24	in attesa di trasferimento
Restituzione risorse emergenza covid non utilizzate (D.L. 18/2020; D.L. 34/2020)	3330	43.510,93	nov - dic 24	in attesa di trasferimento
Alienazione beni immobiliari dello Stato (D.L. 69/2013, art. 56-bis, c. 11)	3330	544.913,34	gen - mar 24	03-lug-24
Alienazione beni immobiliari dello Stato (D.L. 69/2013, art. 56-bis, c. 11)	3330	118.053,05	apr - giu 24	in attesa di trasferimento
Alienazione beni immobiliari dello Stato (D.L. 69/2013, art. 56-bis, c. 11)	3330	375.819,01	lug - set 24	in attesa di trasferimento
Alienazione beni immobiliari dello Stato (D.L. 69/2013, art. 56-bis, c. 11)	3330	1.819.707,26	ott-24	in attesa di trasferimento
Alienazione beni immobiliari dello Stato (D.L. 69/2013, art. 56-bis, c. 11)	3330	151.466,25	nov - dic 24	in attesa di trasferimento
Donazioni mensili tramite c/c bancario e postale intestato al Fondo	3330	6.755,00	gen - mar 24	03-lug-24
Donazioni mensili tramite c/c bancario e postale intestato al Fondo	3330	8.375,00	apr - giu 24	in attesa di trasferimento
Donazioni mensili tramite c/c bancario e postale intestato al Fondo	3330	4.255,00	lug - set 24	in attesa di trasferimento
Donazioni mensili tramite c/c bancario e postale intestato al Fondo	3330	1.335,00	ott-24	in attesa di trasferimento
Donazioni mensili tramite c/c bancario e postale intestato al Fondo	3330	7.808,00	nov - dic 24	in attesa di trasferimento
Regolazioni contabili Finanze e Agenzia delle Entrate	3330	43.155,78	lug-24	in attesa di trasferimento
Recupero aiuti di Stato concessi per il trasporto ferroviario (L. 166/2002, art. 38)	3330	108.659.682,00	lug-24	in attesa di trasferimento
Risorse rivenienti da limite massimo retributivo (D.L. 201/2011, art. 23-ter)	3512	183.178,80	gen - mar 24	03-lug-24
Risorse rivenienti da limite massimo retributivo (D.L. 201/2011, art. 23-ter)	3512	1.488.247,42	apr - giu 24	in attesa di trasferimento
Risorse rivenienti da limite massimo retributivo (D.L. 201/2011, art. 23-ter)	3512	5.590.509,39	lug - set 24	in attesa di trasferimento
Risorse rivenienti da limite massimo retributivo (D.L. 201/2011, art. 23-ter)	3512	410.655,22	ott-24	in attesa di trasferimento
Risorse rivenienti da limite massimo retributivo (D.L. 201/2011, art. 23-ter)	3512	11.234.909,37	nov - dic 24	in attesa di trasferimento
Dismissione di terreni demaniali agricoli e a vocazione agricola (D.L. 1/2012, art. 66, c. 9; D.L. 98/2011, art. 33, c. 8-ter)	4055	770.000,00	gen - mar 24	03-lug-24
Dismissione di terreni demaniali agricoli e a vocazione agricola (D.L. 1/2012, art. 66, c. 9; D.L. 98/2011, art. 33, c. 8-ter)	4054	683.623,67	apr - giu 24	in attesa di trasferimento
Dismissione di terreni demaniali agricoli e a vocazione agricola (D.L. 1/2012, art. 66, c. 9; D.L. 98/2011, art. 33, c. 8-ter)	4055	435,28	lug - set 24	in attesa di trasferimento
Dismissione di terreni demaniali agricoli e a vocazione agricola (D.L. 1/2012, art. 66, c. 9; D.L. 98/2011, art. 33, c. 8-ter)	4055	345,00	ott-24	in attesa di trasferimento
Dismissione di terreni demaniali agricoli e a vocazione agricola (D.L. 1/2012, art. 66, c. 9; D.L. 98/2011, art. 33, c. 8-ter)	4055	6.703,31	nov - dic 24	in attesa di trasferimento
Regolazioni contabili Agenzia delle Entrate	4055	73,80	gen - mar 24	03-lug-24
Regolazioni contabili Agenzia delle Entrate	4055	96,10	apr - giu 24	in attesa di trasferimento
Regolazioni contabili Agenzia delle Entrate	4055	121,00	lug - set 24	in attesa di trasferimento
Regolazioni contabili Agenzia delle Entrate	4055	203,31	nov - dic 24	in attesa di trasferimento
Dismissione della partecipazione detenuta dal MEF in Banca MPS (DPCM 16/10/2020, art. 2)	4055	653.464.046,40	apr-24	03-lug-24
Dismissione della partecipazione detenuta dal MEF in Banca MPS (DPCM 16/10/2020, art. 2)	4055	1.086.465.374,02	nov-24	in attesa di trasferimento
Dismissione della partecipazione detenuta dal MEF in ENI S.p.A. (D.L. 332/1994, DPCM 10/05/1995)	4055	1.366.150.993,43	mag-24	in attesa di trasferimento
Rimborso della quota capitale del prestito alla Grecia (D.L. 67/2010, art. 2, convertito con L. 99/2010)	4533	1.503.267.501,00	nov - dic 24	in attesa di trasferimento
Quota capitale somme anticipate dallo Stato agli Enti territoriali (D.L.35/2013, D.L. 66/2014 e D.L. 78/2015)	4859	169.503.174,50	gen - mar 24	03-lug-24
Quota capitale somme anticipate dallo Stato agli Enti territoriali (D.L.35/2013, D.L. 66/2014 e D.L. 78/2015)	4859	210.279.223,19	apr - giu 24	in attesa di trasferimento
Quota capitale somme anticipate dallo Stato agli Enti territoriali (D.L.35/2013, D.L. 66/2014 e D.L. 78/2015)	4859	27.946.268,68	lug - set 24	in attesa di trasferimento
Quota capitale somme anticipate dallo Stato agli Enti territoriali (D.L.35/2013, D.L. 66/2014 e D.L. 78/2015)	4859	215.090.995,59	ott-24	in attesa di trasferimento
Quota capitale somme anticipate dallo Stato agli Enti territoriali (D.L.35/2013, D.L. 66/2014 e D.L. 78/2015)	4859	10.116.215,19	nov - dic 24	in attesa di trasferimento
Quota capitale anticipazione liquidità agli Enti locali commissariati (D.L. 78/2015, art. 6, c. 3)	4862	12.207,02	lug - set 24	in attesa di trasferimento
Quota capitale anticipazione liquidità agli Enti locali commissariati (D.L. 78/2015, art. 6, c. 3)	4862	864.570,90	nov - dic 24	in attesa di trasferimento
Quota capitale anticipi debiti degli Enti locali e degli Enti sanitari (D.L. 34/2020, artt. 116, 117 e 118)	4863	77.021.599,39	gen - mar 24	03-lug-24
Totale entrate di bilancio 2024		7.408.764.993,95		
di cui: entrate per privatizzazioni (vendita di azioni e operazioni assimilate)		3.106.080.413,85		
Totale entrate anno finanziario 2024 trasferite nel corso dell'anno stesso		906.428.451,58		
Totale generale entrate di bilancio a tutto il 31.12.2024		175.826.764.698,28		
di cui: entrate per privatizzazioni (vendita di azioni e operazioni assimilate)		139.158.972.703,13		

* I capitoli di entrata in bilancio per il Fondo sono: 3330 - 3428 - 3512 - 4055 - 4533 - 4859 - 4863 (capo X) e 4862 (capo XIV)

Tavola - B

FONDO PER L'AMMORTAMENTO DEI TITOLI DI STATO
MOVIMENTAZIONI DEL CONTO INTESTATO AL FONDO
GESTIONI DAL 2015 AL 2024

ACCREDITI <i>(valori espressi in euro)</i>		UTILIZZI <i>(valori espressi in euro)</i>	
Ammontari trasferiti il 29/01/15	4.146.581,00	Rimborso a scadenza BTP 01/11/2015	3.947.000.000,00
Ammontari trasferiti il 21/5/15	222.038.963,00		
Ammontari trasferiti il 28/5/15	2.331.229.983,00		
Ammontari trasferiti il 22/10/15	1.389.210.426,00		
Ammontari trasferiti il 10/12/15	511.933.248,00		
Interessi maturati al 01/01/15	15.640,00		
Interessi maturati al 01/07/15	9,15		
Flussi al Fondo 2015	4.458.574.850,15	Totale utilizzo Fondo 2015	3.947.000.000,00
Ammontari trasferiti il 10/03/16	3.114.114.558,00	Rimborso a scadenza BTP 15/04/2016	3.707.000.000,00
Ammontari trasferiti il 13/04/16	81.784.463,00	Rimborso a scadenza BTP 15/11/2016	1.952.000.000,00
Ammontari trasferiti il 05/09/16	489.041.349,00		
Ammontari trasferiti il 04/11/16	1.462.987.905,00		
Interessi maturati al 01/01/16	0,00		
Interessi maturati al 01/07/16	-706.254,74		
Flussi al Fondo 2016	5.147.222.020,26	Totale utilizzo Fondo 2016	5.659.000.000,00
Ammontari trasferiti il 24/02/17	15.500.000,00	Rimborso a scadenza BTP 01/11/2017	599.000.000,00
Ammontari trasferiti il 27/03/17	106.304.781,00		
Ammontari trasferiti il 31/03/17	26.757.068,00		
Ammontari trasferiti il 04/08/17	152.778.481,00		
Ammontari trasferiti il 12/10/17	99.759.004,00		
Ammontari trasferiti il 27/10/17	198.612.757,00		
Ammontari trasferiti il 13/12/17	1.284.680,00		
Interessi maturati al 01/01/17	-385.331,75		
Interessi maturati al 01/07/17	-111.494,63		
Flussi al Fondo 2017	600.499.944,62	Totale utilizzo Fondo 2017	599.000.000,00
Ammontari trasferiti il 06/04/18	4.370.200,00	Acquisto tramite incarico regolato il 17/12/18	336.697.670,00
Ammontari trasferiti il 24/04/18	152.600.927,00	Acquisto tramite incarico regolato il 19/12/18	331.428.280,00
Ammontari trasferiti il 18/05/18	194.331.106,00		
Ammontari trasferiti il 30/07/18	108.245.760,00		
Ammontari trasferiti il 09/11/18	247.503.084,00		
Ammontari trasferiti il 13/12/18	45.926.412,00		
Interessi maturati al 01/01/18	-264.436,35		
Interessi maturati al 01/07/18	-147.827,42		
Flussi al Fondo 2018	752.565.225,23	Totale utilizzo Fondo 2018	668.125.950,00
Ammontari trasferiti il 05/02/19	4.370.200,00	Rimborso a scadenza BTP 15/10/2019	887.000.000,00
Ammontari trasferiti il 28/03/19	219.235.142,00		
Ammontari trasferiti il 16/05/19	16.433.743,00		
Ammontari trasferiti il 13/06/19	212.184.446,00		
Ammontari trasferiti il 31/07/19	121.092.053,00		
Ammontari trasferiti il 08/10/19	229.101.971,00		
Ammontari trasferiti il 04/12/19	52.894.705,00		
Interessi maturati al 01/01/19	-646.385,95		
Interessi maturati al 01/07/19	-316.403,85		
Flussi al Fondo 2019	854.349.470,20	Totale utilizzo Fondo 2019	887.000.000,00
Ammontari trasferiti il 19/02/20	4.370.200,00	Rimborso a scadenza BTP Italia 23/04/20	932.000.000,00
Ammontari trasferiti il 09/04/20	206.881.515,00	Rimborso a scadenza BTP 01/05/20	1.328.000.000,00
Ammontari trasferiti il 15/04/20	668.177.069,00	Rimborso a scadenza BTP 15/06/20	717.000.000,00
Ammontari trasferiti il 28/04/20	1.328.024.676,00	Rimborso a scadenza CCTeu 15/12/20	496.000.000,00
Ammontari trasferiti il 10/06/20	716.256.066,00		
Ammontari trasferiti il 08/09/20	125.783.921,00		
Ammontari trasferiti il 14/10/20	261.184.412,00		
Ammontari trasferiti il 11/12/20	109.416.111,00		
Ammontari trasferiti il 21/12/20	12.960.847,00		
Interessi maturati al 01/01/20	-611.498,84		
Interessi maturati al 01/07/20	-32.460,53		
Flussi al Fondo 2020	3.432.410.857,63	Totale utilizzo Fondo 2020	3.473.000.000,00
Ammontari trasferiti il 24/06/21	908.600.654,00	Rimborso a scadenza BTP 01/08/21	5.420.000.000,00
Ammontari trasferiti il 28/07/21	4.499.999.999,00	Rimborso a scadenza CTZ 29/11/21	1.000.000.000,00
Ammontari trasferiti il 24/11/21	1.007.045.149,00		
Ammontari trasferiti il 22/12/21	314.670.711,00		
Interessi maturati al 01/01/21	-201.747,32		
Interessi maturati al 01/07/21	-54.560,69		
Flussi al Fondo 2021	6.730.060.204,99	Totale utilizzo Fondo 2021	6.420.000.000,00
Ammontari trasferiti il 06/06/22	3.344.689.239,00	Asta di riacquisto regolato il 20-21/06/2022	2.898.544.998,51
Ammontari trasferiti il 10/10/22	367.628.876,00	Acquisto tramite incarico regolato il 06/12/2022	1.389.007.370,00
Ammontari trasferiti il 23/11/22	325.184.889,00		
Ammontari trasferiti il 29/12/22	176.631.104,00		
Interessi maturati al 01/01/22	-421.455,52		
Interessi maturati al 01/07/22	-278.630,57		
Flussi al Fondo 2022	4.213.434.021,91	Totale utilizzo Fondo 2022	4.287.552.368,51
Ammontari trasferiti il 27/04/23	833.228.418,00	Rimborso a scadenza BTP 01/05/23	1.080.000.000,00
Ammontari trasferiti il 26/07/23	1.112.823.958,00	Rimborso a scadenza BTP 01/08/23	1.100.000.000,00
Ammontari trasferiti il 22/09/23	223.254.365,00		
Interessi maturati al 01/01/23	4.685.561,99		
Interessi maturati al 01/07/23	2.784.176,30		
Flussi al Fondo 2023	2.176.776.479,29	Totale utilizzo Fondo 2023	2.180.000.000,00
Ammontari trasferiti il 28/02/24	1.295.155.280,00	Rimborso a scadenza BTP 01/03/2024	1.500.000.000,00
Ammontari trasferiti il 03/07/24	4.115.427.018,00	Asta di riacquisto regolato il 19/07/2024	3.954.658.073,33
Interessi maturati al 01/01/24	3.581.360,55		
Interessi maturati al 01/07/24	2.501.016,90		
Flussi al Fondo 2024	5.416.664.675,45	Totale utilizzo Fondo 2024	5.454.658.073,33
Totale trasferimenti dal 1994 al 2024	172.390.292.875,76	Totale utilizzo Fondo dal 1994 al 2024	173.869.163.476,12
Totale ammontari trasferiti nel 2024	5.410.582.298,00		
Totale interessi dal 1994 al 2024	1.687.069.133,19		
Totale trasferimenti e interessi dal 1994 al 2024	174.077.362.008,95	Consistenza Fondo al 31 dicembre 2024	208.198.532,83

Tavola - C

FONDO PER L'AMMORTAMENTO DEI TITOLI DI STATO

Interessi accreditati al Fondo

GESTIONI DAL 2010 AL 2024

(valori in Euro)

Interessi maturati al 01/01/10 (periodo 01/07/09-31/12/09)	226.562,82
Interessi maturati al 22/06/10 (periodo 01/01/10-21/06/10)	1.096.782,16
Interessi maturati al 22/12/10 (periodo 22/06/10-21/12/10)	4.397.695,47
Totale 2010	5.721.040,45
Interessi maturati al 22/06/11 (periodo 22/12/10-21/06/11)	77.759,18
Interessi maturati al 15/12/11 (periodo 22/06/11-30/11/11)	7.051.821,99
Totale 2011	7.129.581,17
Interessi maturati al 01/01/12 (periodo 01/12/11-31/12/11)	111.280,42
Interessi maturati al 01/07/12 (periodo 01/01/12-30/6/12)	574.059,87
Totale 2012	685.340,29
Interessi maturati al 01/01/13 (periodo 01/07/12-31/12/12)	1.300.806,71
Interessi maturati al 01/07/13 (periodo 01/01/13-30/6/13)	8.700.516,77
Totale 2013	10.001.323,48
Interessi maturati al 01/01/14 (periodo 01/07/13-31/12/13)	7.655.791,89
Interessi maturati al 01/07/14 (periodo 01/01/14-06/06/14)	30.145,52
Totale 2014	7.685.937,41
Interessi maturati al 01/01/15 (periodo 07/06/14-31/12/14)	15.640,00
Interessi maturati al 01/07/15 (periodo 02/01/15-30/06/15)	9,15
Totale 2015	15.649,15
Interessi maturati al 01/01/16 (periodo 01/07/15-31/12/15)	0,00
Interessi maturati al 01/07/16 (periodo 01/01/16-30/06/16)	-706.254,74
Totale 2016	-706.254,74
Interessi maturati al 01/01/17 (periodo 01/07/16-31/12/16)	-385.331,75
Interessi maturati al 01/07/17 (periodo 01/01/17-30/06/17)	-111.494,63
Totale 2017	-496.826,38
Interessi maturati al 01/01/18 (periodo 01/07/17-31/12/17)	-264.436,35
Interessi maturati al 01/07/18 (periodo 01/01/18-30/06/18)	-147.827,42
Totale 2018	-412.263,77
Interessi maturati al 01/01/19 (periodo 01/07/18-31/12/18)	-646.385,95
Interessi maturati al 01/07/19 (periodo 01/01/19-30/06/19)	-316.403,85
Totale 2019	-962.789,80
Interessi maturati al 01/01/20 (periodo 01/07/19-31/12/19)	-611.498,84
Interessi maturati al 01/07/20 (periodo 01/01/20-30/06/20)	-32.460,53
Totale 2020	-643.959,37
Interessi maturati al 01/01/21 (periodo 01/07/20-31/12/20)	-201.747,32
Interessi maturati al 01/07/21 (periodo 01/01/21-30/06/21)	-54.560,69
Totale 2021	-256.308,01
Interessi maturati al 01/01/22 (periodo 01/07/21-31/12/21)	-421.455,52
Interessi maturati al 01/07/22 (periodo 01/01/22-30/06/22)	-278.630,57
Totale 2022	-700.086,09
Interessi maturati al 01/01/23 (periodo 01/07/22-31/12/22)	4.685.561,99
Interessi maturati al 01/07/23 (periodo 01/01/23-30/06/23)	2.784.176,30
Totale 2023	7.469.738,29
Interessi maturati al 01/01/24 (periodo 01/07/23-31/12/23)	3.581.360,55
Interessi maturati al 01/07/24 (periodo 01/01/24-30/06/24)	2.501.016,90
Totale 2024	6.082.377,45
TOTALE INTERESSI DAL 1993 AL 2024	1.687.069.133,19

Tavola - D

FONDO PER L'AMMORTAMENTO DEI TITOLI DI STATO
GESTIONE ANNO 2024

(valori espressi in Euro)

Consistenza al 31/12/2023: 246.191.930,71			
Movimenti 2024			Utilizzi 2024
Trasferimenti al conto c/o CDP S.p.A.	* Interessi		Titoli riacquistati
1.295.155.280,00	3.581.360,55		BTP 01/12/2024
4.115.427.018,00	2.501.016,90		BTP Italia 26/05/2025
			BTP 01/06/2025
			BTP 15/08/2025
			BTP 01/02/2026

* Gli interessi vengono accreditati direttamente al conto intestato al Fondo, detenuto dal 1° gennaio 2015 presso la CDP S.p.A.

Tavola - E

RIPILOGO GENERALE DELLE OPERAZIONI A RIDUZIONE DEL DEBITO CON IL FONDO AMMORTAMENTO

(Valori nominali in mln. Euro)

RIMBORSI																	TOTALE GENERALE
ANNO	BOT	CTZ	CCT	CCTeu	BTP	BTP Italia	BTPgi (*)	Totale	CTO	CCT	CCTeu	BTP	BTP Italia	CTE	CTZ	Totale	
1995	-	-	871	-	1.985	-	-	2.856	-	-	-	-	-	-	-	-	2.856
1996	-	-	1.528	-	643	-	-	2.171	2.302	-	-	2.324	-	-	-	-	4.626
1997	-	-	3.787	-	1.068	-	-	4.855	-	-	-	-	7.747	-	-	-	7.747
1998	-	-	-	-	-	-	-	-	-	69	-	1.759	-	-	9.539	11.367	11.367
1999	-	-	3.688	-	-	-	-	3.688	-	950	-	6.575	-	1.500	6.410	15.435	19.123
2000	58	916	2.949	-	7.353	-	-	11.275	-	-	-	-	-	-	-	-	11.275
2001	-	-	1.067	-	3.142	-	-	4.209	-	-	-	5.200	-	-	4.000	9.200	13.409
2002	-	-	-	-	-	-	-	-	-	-	-	-	-	-	-	-	-
2003	-	-	-	-	2.000	-	-	2.000	-	-	-	2.330	-	-	-	2.330	4.330
2004	-	-	1.465	-	2.935	-	-	4.400	-	2.000	-	8.000	-	-	240	10.240	14.640
2005	-	-	-	-	3.000	-	-	3.000	-	3.000	-	4.773	-	-	-	7.773	10.773
2006	-	-	-	-	-	-	-	-	-	-	-	-	-	-	-	-	-
2007	-	-	-	-	-	-	-	-	-	-	-	4.050	-	-	-	4.050	4.050
2008	-	-	-	-	-	-	-	-	-	-	-	-	-	-	-	-	-
2009	-	-	-	-	-	-	-	-	-	-	-	-	-	-	-	-	-
2010	-	-	-	-	720	-	-	720	-	-	-	-	-	-	-	-	720
2011	-	-	301	-	652	-	490	1.443	-	-	-	-	-	-	-	-	1.443
2012	-	-	650	-	-	-	-	650	-	-	-	-	-	-	-	-	650
2013	-	-	334	671	1.845	-	-	2.850	-	-	-	5.600	-	-	-	5.600	8.450
2014	-	-	-	-	-	-	-	-	-	-	-	4.064	-	-	-	4.064	4.064
2015	-	-	-	-	-	-	-	-	-	-	-	3.947	-	-	-	3.947	3.947
2016	-	-	-	-	-	-	-	-	-	-	-	5.659	-	-	-	5.659	5.659
2017	-	-	-	-	-	-	-	-	-	-	-	599	-	-	-	599	599
2018	-	-	-	550	150	-	-	700	-	-	-	-	-	-	-	-	700
2019	-	-	-	-	-	-	-	-	-	-	-	887	-	-	-	887	887
2020	-	-	-	-	-	-	-	-	-	-	496	2.045	932	-	-	3.473	3.473
2021	-	-	-	-	-	-	-	-	-	-	-	5.420	-	-	1.000	6.420	6.420
2022	-	-	-	-	4.400,0	-	-	4.400	-	-	-	-	-	-	-	-	4.400
2023	-	-	-	-	-	-	-	-	-	-	-	2.180	-	-	-	2.180	2.180
2024	-	-	-	-	2.799,0	1.201,0	-	4.000	-	-	-	1.500	-	-	-	1.500	5.500
TOTALE	58	916	16.640	1.221	32.692	1.201	490	53.217	2.302	6.019	496	74.659	932	1.500	21.189	107.097	160.314

(*) Per il BTPgi 15/09/2023 l'importo riacquisito corrisponde al valore nominale (447 mln. €) rivalutato con il coefficiente di indicizzazione del 12/09/2011 pari a 1,09531.

**Allegato n.4 al conto consuntivo del
Ministero dell'economia e delle finanze
per l'anno finanziario 2024**

**Esposizione contabile dei flussi finanziari
intercorsi nell'anno 2024 tra l'Italia e l'Unione
europea**

(articolo 5, comma 2, del decreto-legge 23 settembre 1994, n. 547,
convertito dalla legge 22 novembre 1994, n. 644)

INDICE

Premessa.....	11
TITOLO I – Il Bilancio dell’Unione europea.....	13
TITOLO II - Partecipazione dell’Italia al Bilancio dell’Unione europea per l’esercizio 2024.....	23
TITOLO III: Contribuzione dell’Unione europea in favore dell’Italia	31
Sezione I: Gli accrediti del Piano nazionale di ripresa e resilienza (PNRR)	35
Sezione II: Gli accrediti dei fondi della politica di coesione	37
Sezione III: Gli accrediti della Politica agricola comune (PAC)	61
Sezione IV: Altri fondi europei	67
Sezione V: Altri contributi europei	73
TITOLO IV – Erogazioni per interventi cofinanziati dall’Unione europea	83
Sezione I: Entrate e trasferimenti del Fondo di rotazione ex lege n.183 del 1987	83
Sezione II: Entrate e trasferimenti del FEAGA	102
Sezione III: Trasferimenti delle amministrazioni statali.....	222

INDICE DELLE TABELLE

Tabella n.1: Bilancio Generale dell'Unione europea - Esercizio 2024 – Entrate.....	16
Tabella n. 2: bilancio generale dell'Unione europea - esercizio 2024 - spese	17
Tabella n. 3: Risorse Proprie UE - previsioni definitive 2024 - totale UE e Quota Italia	24
Tabella n. 4: Italia - Risorse Proprie UE 2024 - Raffronto tra previsioni e versamenti	25
Tabella n. 5: Italia - Risorse Proprie UE 2024 - Versamenti effettivi confronto fra 2023 e 2024	27
Tabella n. 6: Italia - risorse proprie UE - versamenti mensili 2024	29
Tabella n. 7: Somme accreditate dall'Unione europea all'Italia - Anno 2024- Distribuzione degli accrediti per fonte di finanziamento.....	32
Tabella n. 8: Distribuzione degli accrediti della politica di coesione per fonte di finanziamento e obiettivo -Anno 2024	34
Tabella n. 9: Somme accreditate dall'Unione europea all'Italia – Anno 2024 – RRF	36
Tabella n. 10: Somme accreditate dall'Unione europea all'Italia – Anno 2024 – FESR.....	41
Tabella n. 11: Somme accreditate dall'Unione europea all'Italia – Anno 2024 – FESR – Programmazione 2014 -2020 – Regioni in transizione	43
Tabella n. 12: Somme accreditate dall'Unione europea all'Italia – Anno 2024 – FESR – Programmazione 2014 - 2020 – Regioni in transizione e meno sviluppate	43
Tabella n. 13: Somme accreditate dall'Unione europea all'Italia – Anno 2024 – FESR – Programmazione 2014-2020 – Regioni meno sviluppate.....	44
Tabella n. 14: Somme accreditate dall'Unione europea all'Italia – Anno 2024 – FESR – Programmazione 2014- 2020 – Regioni più sviluppate	44

Tabella n. 15: Somme accreditate dall'Unione europea all'Italia – Anno 2024 – FESR – Programmazione 2014-2020 – Tutte le categorie di regioni	45
Tabella n. 16: Somme accreditate dall'Unione europea all'Italia – Anno 2024 – FESR– Programmazione 2014-2020 – Cooperazione transfrontaliera	45
Tabella n. 17: Somme accreditate dall'Unione europea all'Italia – Anno 2024 – FESR– Programmazione 2021-2027 – Regioni in transizione	46
Tabella n. 18: Somme accreditate dall'Unione europea all'Italia – Anno 2024 – FESR – Programmazione 2021-2027 – Regioni meno sviluppate	46
Tabella n. 19: Somme accreditate dall'Unione europea all'Italia – Anno 2024 – FESR – Programmazione 2021-2027 – Regioni più sviluppate	47
Tabella n. 20: Somme accreditate dall'Unione europea all'Italia – Anno 2024 – FESR – Programmazione 2021-2027 – Tutte le categorie di regioni	48
Tabella n. 21: Somme accreditate dall'Unione europea all'Italia – Anno 2024 – FESR – Programmazione 2021-20027 – Cooperazione transfrontaliera	48
Tabella n.22: Somme accreditate dall'Unione europea all'Italia – Anno 2024 – FSE	49
Tabella n.23: Somme accreditate dall'Unione europea all'Italia – Anno 2024– FSE - Programmazione 1994- 1999 – Obiettivo 1	50
Tabella n.24.: Somme accreditate dall'Unione europea all'Italia – Anno 2024– FSE - Programmazione 1994- 1999 – Obiettivo 2	51
Tabella n.25: Somme accreditate dall'Unione europea all'Italia – Anno 2024– FSE - Programmazione 2000- 2006– Obiettivo 1	51
Tabella n.26: Somme accreditate dall'Unione europea all'Italia – Anno 2024– FSE - Programmazione 2000- 2006– Obiettivo 3	51

Tabella n.27: Somme accreditate dall'Unione europea all'Italia – Anno 2024– FSE - Programmazione 2000- 2006– Obiettivo Convergenza.....	52
Tabella n.28: Somme accreditate dall'Unione europea all'Italia – Anno 2024 – FSE – Programmazione 2014-2020 – Regioni in transizione.....	52
Tabella n. 29: Somme accreditate dall'Unione europea all'Italia – Anno 2024– FSE - Programmazione 2014- 2020 – Regioni in transizione e meno sviluppate	53
Tabella n.30: Somme accreditate dall'Unione europea all'Italia – Anno 2024 – FSE - Programmazione 2014- 2020 – Regioni meno sviluppate.....	53
Tabella n.31: Somme accreditate dall'Unione europea all'Italia – Anno 2024 – FSE – Programmazione 2014- 2020 – Regioni più sviluppate	54
Tabella n.32: Somme accreditate dall'Unione europea all'Italia – Anno 2024 – FSE – Programmazione 2014-2020 – Tutte le categorie di regioni.....	54
Tabella n.33: Somme accreditate dall'Unione europea all'Italia – Anno 2024 – FSE+ – Programmazione 2021-2027	55
Tabella n.34: Somme accreditate dall'Unione europea all'Italia – Anno 2024 – FSE+ – Programmazione 2021-2027 – Regioni in transizione.....	56
Tabella n.35: Somme accreditate dall'Unione europea all'Italia – Anno 2024	57
– FSE+ – Programmazione 2021-2027 – Regioni meno sviluppate	57
Tabella n.36: Somme accreditate dall'Unione europea all'Italia – Anno 2024 – FSE+ – Programmazione 2021-2027 – Regioni più sviluppate.....	58
Tabella n.37: Somme accreditate dall'Unione europea all'Italia – Anno 2024 – FSE+ – Programmazione 2021-2027 – Tutte le categorie di regioni.....	58

Tabella n. 38: Somme accreditate dall'Unione europea all'Italia – Anno 2024 – FEP – programmazione 2007-2013, FEAMP – Programmazione 2014- 2020, FEAMPA – Programmazione 2021-2027 – Tutte le categorie di regioni.....	60
Tabella n. 39: Somme accreditate dall'Unione europea all'Italia – Anno 2024 – JTF – Programmazione 2021-2027 – Regioni meno sviluppate.....	61
Tabella n.40: Somme accreditate dall'Unione europea all'Italia – Anno 2024 – FEASR – Programmazioni 2014-2022 e 2023- 2027	63
Tabella n.41: Somme accreditate dall'Unione europea all'Italia – Anno 2024 – FEASR – Programmazione 2014 - 2022 – Regioni in transizione	64
Tabella n.42: Somme accreditate dall'Unione europea all'Italia – Anno 2024 – FEASR – Programmazione 2014- 2022 – Regioni meno sviluppate.....	65
Tabella n.43: Somme accreditate dall'Unione europea all'Italia – Anno 2024 – FEASR – Programmazione 2014- 2022 – Regioni più sviluppate	65
Tabella n.44: Somme accreditate dall'Unione europea all'Italia – Anno 2024 – FEASR – Programmazione 2014- 2022 – Tutte le categorie di regioni.....	66
Tabella n. 45: Somme accreditate dall'Unione europea all'Italia – Anno 2024 – FEASR – Programmazione 2023- 2027 – Tutte le categorie di regioni	66
Tabella n.46: Somme accreditate dall'Unione europea all'Italia – Anno 2024 – FEAGA – Programmazione 2014- 2020 – Tutte le categorie di regioni.....	67
Tabella n.47: Somme accreditate dall'Unione europea all'Italia – Anno 2024 – BMVI– Programmazione 2021-2027 – Tutte le categorie di regioni.....	68
Tabella n.48: Somme accreditate dall'Unione europea all'Italia – Anno 2024 – ENI – Programmazione 2021-2027 – Cooperazione Territoriale	68

Tabella n.49: Somme accreditate dall'Unione europea all'Italia – Anno 2024 – FAMI – Programmazioni 2014/2020– Tutte le categorie di regioni.....	69
Tabella n.50: Somme accreditate dall'Unione europea all'Italia – Anno 2024 – FAMI – Programmazione 2021/2027 – Tutte le categorie di regioni.....	69
Tabella n.51: Somme accreditate dall'Unione europea all'Italia – Anno 2024 – FEAD – Programmazione 2014/2020 – Tutte le categorie di regioni.....	70
Tabella n.52: Somme accreditate dall'Unione europea all'Italia – Anno 2024 – ISF - Programmazione 2014-2020 – Tutte le categorie di regioni.....	70
Tabella n.53: Somme accreditate dall'Unione europea all'Italia – Anno 2024 – ISF - Programmazione 2021-2027 – Tutte le categorie di regioni.....	71
Tabella n.54: Somme accreditate dall'Unione europea all'Italia – Anno 2024 – IPA – Programmazione 2014/2020 – Inter regioni	71
Tabella n.55: Somme accreditate dall'Unione europea all'Italia – Anno 2024 – YEI - Programmazione 2014- 2020 – Tutte le categorie di regioni	72
Tabella n.56: Somme accreditate dall'Unione europea all'Italia – Anno 2023 – NDICI - Programmazione 2021 / 2027 – Inter regioni	73
Tabella n.57: Somme accreditate dall'Unione europea all'Italia – Anno 2024 – INTR - Programmazione 2021-2027 – Inter Regioni.....	73
Tabella n.58: Somme accreditate dall'Unione europea all'Italia – Anno 2024 – Altri contributi europei	73
Tabella n. 59: Incassi del Fondo di rotazione – Finanziamenti nazionali (conto corrente 23209) – Anno 2024.....	84
Tabella n.60: Incassi del Fondo di rotazione – Finanziamenti UE (conto corrente 23211) – Anno 2024.....	84

Tabella n.61: Erogazioni del Fondo di rotazione – Finanziamenti nazionali (conto corrente 23209) – Anno 2024.....	85
Tabella n.62: Erogazioni del Fondo di rotazione – Finanziamenti europei (conto corrente 23211) – Anno 2024.....	86
Tabella n.63: Entrate (conto corrente 25051) – Anno 2024.....	87
Tabella n.64: Uscite (conto corrente 25051) – Anno 2024.....	87
Tabella n.65: Dettaglio pagamenti diversi (conto corrente 25051) – Anno 2024	87
Tabella n.66: Entrate (conto corrente 25058) – Anno 2024.....	88
Tabella n. 67: Dettaglio uscite (conto corrente 25058) – Anno 2024.....	88
Tabella n.68: Entrate (conti correnti 25091 e 25092) – Anno 2024	88
Tabella n.69: Uscite (conti correnti 25091 e 25092) – Anno 2024	89
Tabella n.70: Dettaglio delle uscite su Intervento per Amministrazioni (conto corrente 25091)90	
Tabella n.71: Dettaglio delle uscite su Intervento per Amministrazioni (conto corrente 25092)93	
Tabella n.72: Entrate (conto corrente 25100) – Anno 2024.....	99
Tabella n.73: Incassi, erogazioni e saldo del Fondo di rotazione – Anni 2000 – 2024	99
Tabella n.74: Entrate sul conto corrente 23205 - Anno 2024	106
Tabella n.75: Uscite sul conto corrente 23205 - Anno 2024	107
Tabella n.76: Trasferimenti agli Organismi pagatori per il pagamento degli aiuti PAC – Anno 2024.....	108
Tabella n.77: Trasferimento dal conto corrente 23205 agli Organismi pagatori di altre risorse finanziarie e reintegro alla tesoreria dello Stato - Anno 2024.....	110

Tabella n.78: Trasferimento risorse finanziarie dal conto corrente 23205 nei confronti dei singoli Organismi pagatori nazionali e regionali – Reintegri alla tesoreria dello Stato - Anno 2024.....	111
Tabella n.79: Trasferimento risorse finanziarie dal conto corrente 23205 agli Organismi pagatori ed alla tesoreria dello Stato - Anno 2024.....	112
Tabella n.80: Movimenti finanziari degli Organismi pagatori - Anno 2024	114
Tabella n.81: Quadro riepilogativo degli impegni e dei pagamenti posti in essere dalle amministrazioni centrali dello Stato nel corso dell'esercizio 2024 in relazione ad interventi di politica europea	223
Tabella n.82: Ministero dell'istruzione e del merito - Impegni e pagamenti - Esercizio 2024 - Interventi di politica europea	224
Tabella n.83: Ministero della difesa - Impegni e pagamenti - Esercizio 2024 - Interventi di politica europea	224
Tabella n.84: Ministero dell'università e della ricerca - Impegni e pagamenti - Esercizio 2024 - Interventi di politica europea	225
Tabella n.85: Ministero dell'agricoltura, della sovranità alimentare e delle foreste - Esercizio 2024 - Interventi di politica europea	226
Tabella n.86: Ministero delle Infrastrutture e dei Trasporti - Impegni e pagamenti - Esercizio 2024 - Interventi di politica europea	227
Tabella n.87: Ministero dell'economia e delle finanze - Impegni e pagamenti - Esercizio 2024 - Interventi di politica europea	228
Tabella n.88: Ministero dell'interno - Impegni e pagamenti - Esercizio 2024 - Interventi di politica europea	231

INDICE DELLE FIGURE

Grafico n. 1: Contributo italiano per singola Risorsa Propria – Anno 2024.....	26
Grafico n. 2: risorse proprie UE – versamenti mensili – Anno 2024.....	30
Grafico n. 3: Distribuzione degli accrediti per fonte di finanziamento – Anno 2024	33
Grafico n. 4: Accrediti FESR – Anno 2024	42
Grafico n. 5: Accrediti FSE – Anno 2024	50
Grafico n. 6: Accrediti FSE+ – Anno 2024	56
Grafico n. 7: Accrediti FEASR – Anno 2024	64
Grafico n. 8: Incassi, erogazioni e saldo del Fondo di rotazione - Anni 2000 – 2024	101

Premessa

L'articolo 5, comma 2, del decreto-legge 23 settembre 1994, n. 547, convertito dalla legge 22 novembre 1994, n. 644, ha affidato al Ministero del tesoro (ora Ministero dell'economia e delle finanze) il compito di fornire al Parlamento, in sede di presentazione del Rendiconto generale dello Stato, una complessiva esposizione contabile dei reciproci flussi finanziari intercorsi, nell'anno, tra l'Italia e l'Unione europea, nonché delle erogazioni effettuate dalle amministrazioni nazionali per interventi cofinanziati dall'Unione europea e delle erogazioni poste in essere dal fondo di rotazione per l'attuazione delle politiche comunitarie di cui all'articolo 5 della legge 16 aprile 1987, n. 183.

Ciò consente di rendere disponibili per il Parlamento i dati consolidati sull'entità delle risorse annualmente movimentate per gli interventi della politica europea, nonché lo stato dell'utilizzo, nel nostro Paese, dei finanziamenti europei e di quelli nazionali ad essi collegati.

Nella prima parte del presente documento (Titoli I e II) sono descritte le caratteristiche del bilancio dell'Unione europea e, in relazione all'esercizio 2024, sono rappresentati i dati relativi alle grandezze complessive e il flusso di contributi dell'Italia.

Il Titolo III è dedicato alla esposizione dei contributi pervenuti all'Italia nell'anno 2024 in attuazione del complesso degli interventi della politica europea. Le somme accreditate dall'Unione europea sono distinte in relazione alla fonte di finanziamento e ai diversi settori di intervento.

Il Titolo IV contiene l'esposizione contabile delle erogazioni poste in essere nell'anno 2024 in attuazione degli interventi della politica europea.

Nella Sezione II del Titolo IV, inoltre, viene dato puntuale adempimento a quanto previsto dall'articolo 4, ultimo comma, lettera D) del decreto del Presidente della Repubblica del 16 aprile 1971, n. 321 (come modificato dall'articolo 1 del decreto del Presidente della Repubblica 30 novembre 1972, n. 853), relazionando sull'utilizzo delle somme accreditate dalla Commissione europea per l'attuazione della politica agricola comune, ed in particolare in ordine alle operazioni finanziate dal FEAGA poste in essere dai cosiddetti "Organismi pagatori", vale a dire: dall'AGEA (ex AIMA), dall'Agenzia delle Dogane – SAISA e dagli organismi pagatori delle regioni: Piemonte, Lombardia, Veneto, P.A. Trento, P.A. Bolzano, Emilia-Romagna, Toscana, Calabria e Sardegna.

Il titolo IV si conclude con la Sezione III, che contiene la ricognizione delle erogazioni effettuate nell'anno 2024 dalle Amministrazioni statali, a carico degli stanziamenti dei propri stati di previsione, per l'attuazione di interventi cofinanziati dalla Unione europea.

In tale contesto, assumono particolare rilievo le entrate e i trasferimenti del Fondo di rotazione di cui all'articolo 5 della legge 16 aprile 1987, n. 183, operante nell'ambito del Ministero dell'economia e delle finanze, a fronte delle quote contributive accordate dall'Unione europea e delle assegnazioni di cofinanziamento nazionale stabilite con provvedimenti direttoriali.

Le particolari caratteristiche di tale Fondo - dotato di amministrazione autonoma e di gestione fuori bilancio - ne fanno lo strumento più efficiente per la realizzazione delle complesse implicazioni, di ordine finanziario, derivanti dall'appartenenza dell'Italia all'Unione europea.

Per l'espletamento della propria attività, il Fondo si avvale, sin dal momento della sua istituzione, di due conti correnti infruttiferi, il c/c 23209 ed il c/c 23211, aperti presso la Tesoreria centrale dello Stato: l'uno, destinato a recepire i movimenti, di entrata e di uscita, che fanno capo ai versamenti comunitari; l'altro, invece, a registrare le analoghe operazioni a carico dei finanziamenti nazionali. Dall'anno 2013 è stato attivato un terzo conto corrente n. 25051 ("MEF - Interventi complementari alla programmazione comunitaria"), per gestire i programmi complementari alla programmazione europea ("Piano di azione coesione" del 2011 e successivi interventi attivabili ai sensi dell'articolo 1, comma 242, della legge n. 147/2013, e dell'articolo 1, comma 54, della legge 30 dicembre 2020, n. 78).

Sulla base di quanto previsto dall'articolo 1, comma 703, della legge 23 dicembre 2014, n. 190, è stato, poi, istituito il conto di tesoreria n. 25058 dedicato alla gestione delle risorse del Fondo per lo sviluppo e la coesione.

Infine, secondo quanto previsto dall'articolo 26, comma 7, del decreto-legge 17 maggio 2022, n. 50, è stato istituito il conto di tesoreria 25100 dedicato alla gestione delle risorse del Fondo per l'avvio di opere indifferibili.

TITOLO I – Il Bilancio dell’Unione europea

Sezione I: Il Bilancio dell’Unione europea

Il Bilancio generale dell’Unione europea (di seguito *Bilancio UE*), ai sensi dell'articolo 311 del Trattato sul funzionamento dell'Unione europea (TFUE), è finanziato tramite le risorse proprie che permettono, a ciascuno Stato membro, di realizzare gli obiettivi e le priorità delle politiche europee.

Nel 2024 il *Bilancio UE*, attraverso le risorse proprie, ha continuato a sostenere la ripresa dalla crisi economica e sociale, per far fronte alle conseguenze della guerra di aggressione della Russia contro l’Ucraina dandole un valido sostegno, e ha cercato di rispondere alle continue pressioni migratorie, alle catastrofi naturali e alla concorrenza globale sulle principali tecnologie.

Il Sistema delle risorse proprie, per quanto concerne l’attuale Quadro finanziario pluriennale 2021-2027, è disciplinato dalla decisione del Consiglio n. 2053 del 14 dicembre 2020 (di seguito *decisione risorse proprie*), e prevede quattro tipologie di risorse: le risorse proprie tradizionali, la risorsa IVA, la risorsa complementare (di seguito *RNL*) e la risorsa plastica.

Le risorse proprie tradizionali sono l’unica risorsa genuina europea, derivante dal gettito dei dazi doganali riscossi sulle importazioni extra UE. Gli Stati membri, agenti della riscossione per conto dell’UE, hanno diritto a trattenere una percentuale di spese di riscossione pari al 25%. I contributi nel settore dello zucchero sono stati abrogati e, per l’Italia, non si sono registrati versamenti straordinari per debiti pregressi.

La risorsa IVA è determinata applicando un’aliquota uniforme di prelievo pari allo 0,30% sulle basi imponibili armonizzate di ciascuno Stato membro. La base imponibile da prendere in considerazione non può superare il 50% del *RNL* del medesimo Stato membro (c.d. *capping* della base imponibile).

La risorsa *RNL*, detta anche risorsa complementare, è utilizzata per finanziare le spese del bilancio europeo che non sono state coperte attraverso le altre risorse proprie o entrate diverse. Essa è commisurata alla quota parte del reddito nazionale lordo nazionali sul reddito nazionale lordo

europeo, e consiste in un vero e proprio esborso di fondi aggiuntivi da parte degli Stati membri. Tale risorsa contribuisce in misura predominante (oltre il 60%) al finanziamento del *Bilancio UE*.

La risorsa plastica, introdotta a partire dal 1° gennaio 2021, è un contributo nazionale sugli imballaggi di plastica non riciclati, allo scopo di favorire la transizione ecologica. Prevede che per ogni chilogrammo di imballaggi di plastica non riciclati venga applicata un'aliquota uniforme di prelievo pari a 80 centesimi di euro a carico dei singoli Stati membri. I dati annuali, per calcolare questo contributo, devono essere comunicati a Eurostat entro il 31 luglio dell'anno n+2 rispetto al periodo su cui viene effettuata la rilevazione statistica.

Il sistema di finanziamento sopra descritto è parzialmente modificato, per l'intero periodo 2021-2027, da correzioni forfettarie sulla risorsa plastica e sulla risorsa RNL, in base ad importi fissati dall'accordo del Consiglio europeo e riportati nel testo della *decisione risorse proprie*.

In particolare, sulla risorsa plastica ad alcuni Stati membri, tra cui l'Italia, si applica una riduzione forfettaria annua di importo fisso per l'intero settennio. Per il nostro Paese tale riduzione ammonta a euro 184.048.000.

Invece sulla Risorsa RNL sono previste riduzioni forfettarie lorde a favore di Germania, Svezia, Paesi Bassi, Austria e Danimarca. In pratica detti Paesi usufruiscono di uno sconto sulla contribuzione in chiave RNL, rivalutato ogni anno in base al deflatore del PIL UE. Questi sconti saranno finanziati da tutti i Paesi, compresi i beneficiari, secondo la chiave RNL di ciascuno Stato membro sul RNL UE.

L'accertamento ed il versamento degli importi dovuti per le risorse proprie sono affidati agli Stati membri attraverso procedure nazionali, coordinate a livello europeo. I relativi controlli sono effettuati, contestualmente, dalla Commissione, dalla Corte dei conti europea e dagli Stati membri.

Oltre alle risorse proprie già evidenziate, dal 2024 e fino al 2027 nell'ambito del programma di assistenza macrofinanziaria all'Ucraina, tutti gli Stati membri si sono impegnati a coprire i relativi costi degli interessi mediante appositi versamenti trimestrali a favore della Commissione. L'onere di tali interessi per l'Italia ammonta a circa 341,7 milioni nei quattro anni considerati.

Nel dicembre 2021 la Commissione ha proposto di introdurre tre nuove fonti di entrate per il Bilancio dell'UE, per contribuire a rimborsare anticipatamente i prestiti di Next Generation EU, partecipare al finanziamento del Fondo sociale per il clima (che sarà istituito nel 2026) e ridurre la contribuzione della risorsa RNL. Le nuove risorse in corso di negoziazione sono basate: sul sistema di

scambio di quote di emissione (ETS), sul meccanismo di adeguamento del carbonio alle frontiere (CBAM) e sulla riassegnazione degli utili di imprese multinazionali di grandi dimensioni (BEPS). Nel giugno 2023 la Commissione ha presentato una modifica a tale proposta che conteneva limitati cambiamenti alle risorse ETS e CBAM (per tenere conto degli accordi della legislazione settoriale) e una nuova risorsa basata sui dati statistici del margine operativo lordo delle società finanziarie e non (Gross Operative Surplus – GOS).

I negoziati in corso si presentano molto complessi e non si intravede, al momento, la possibilità di un accordo in tempi brevi. È invece probabile che ogni eventuale modifica all'attuale sistema delle risorse proprie sia rinviato ai negoziati sul nuovo QFP post 2027 con un compromesso che comprenderà sia la spesa che le entrate.

Si evidenzia che il 29 febbraio 2024 è stata approvata la Revisione di medio termine (Mid-Term Review - MTR) del Quadro finanziario pluriennale (QFP), con l'adozione del Regolamento (UE, Euratom) 2024/765 del Consiglio, recante modifica del Regolamento (UE, Euratom) 2020/2093 che stabilisce il QFP per il periodo 2021-2027, in linea con quanto stabilito nel Consiglio europeo straordinario del 1° febbraio 2024. Tale accordo riflette l'importanza di dotare il Bilancio UE dei mezzi necessari per ripristinare la capacità finanziaria dell'Unione e per affrontare una serie di sfide eccezionali: la guerra di aggressione della Russia nei confronti dell'Ucraina (creazione di un apposito Strumento per l'Ucraina); le continue pressioni migratorie e le loro cause profonde, la risposta alla crisi in Medio Oriente; il rafforzamento della nostra capacità di rispondere alle catastrofi naturali e alla concorrenza a livello mondiale nei settori delle tecnologie e dei materiali critici fondamentali; assicurare una maggiore resilienza alle crisi prevedendo un meccanismo di emergenza; il potenziamento delle nostre capacità di difesa.

Prima di esaminare l'apporto dell'Italia al bilancio dell'Unione europea per l'esercizio 2024, trattato nella Sezione II, si rappresentano i dati relativi alle grandezze complessive per l'entrata e per la spesa per il medesimo esercizio finanziario.

Nella Tabella n. 1, il bilancio definitivo totale (comprensivo dei bilanci rettificativi da 1 a 5) è pari a 149.744 milioni di euro, di cui 141.170 milioni di euro sono finanziati con risorse proprie, 633 milioni di euro rappresentano l'eccedenza proveniente dall'esercizio precedente, 7.941 milioni di euro sono dovuti ad altre entrate. Nelle altre entrate sono compresi 2.140 milioni di euro relativi ai rimborsi dovuti dal Regno Unito a seguito dell'uscita dall'Unione europea ai sensi dell'articolo 148 dell'accordo

di recesso, che prevede che tale Paese onori tutti i pagamenti riferiti agli impegni assunti nel QFP 2014-2020.

Tabella n.1: Bilancio Generale dell'Unione europea - Esercizio 2024 – Entrate

(importi in milioni di euro)

Settori di entrata	Bilancio di previsione iniziale	Variazioni con Bilanci Rettificativi da 1 a 5	Bilancio di previsione definitivo	
			in valore assoluto	in %
Risorse Proprie				
Contributi zucchero	0	0	0	0,00
Dazi doganali	24.620	-4.501	20.119	14,25
Totale R.P.T. ⁽¹⁾	24.620	-4.501	20.119	14,25
Risorsa IVA	23.616	-153	23.463	16,62
Risorsa RNL ⁽²⁾	81.169	9.279	90.448	64,07
Risorsa Plastica	7.094	46	7.140	5,06
Totale Risorse Proprie	136.499	4.671	141.170	100,00
Eccedenza disponibile dell'esercizio precedente	0	633	633	
Entrate varie ⁽³⁾	6.131	1.810	7.941	
Saldi ed adeguamenti	0	0	0	
sub totale	6.131	2.443	8.574	
Totale entrate	142.630	7.114	149.744	

(1) I dati R.P.T. sono al netto delle spese di riscossione.

(2) I dati della Risorsa RNL sono comprensivi delle riduzioni forfetarie sulla Risorsa RNL a favore di Danimarca, Germania, Paesi Bassi, Austria e Svezia.

(3) Tra le entrate varie sono compresi i rimborsi versati dal Regno Unito, a seguito dell'accordo di recesso, ed i contributi aggiuntivi a carico degli Stati membri per finanziare gli interessi per prestiti in relazione all'assistenza macrofinanziaria per l'Ucraina.

Dal confronto tra i dati complessivi del bilancio di previsione iniziale con il bilancio definitivo si evidenzia un dato positivo delle entrate totali di 7.114 milioni di euro. Tale incremento si è riflesso principalmente sulla Risorsa RNL (+ 9,28 miliardi di euro), che ha compensato il minore gettito dei dazi doganali e la minima riduzione della base imponibile IVA.

Nella Tabella n. 2, per il principio del pareggio di bilancio, le previsioni definitive di spesa relative agli stanziamenti di pagamento coincidono con le entrate previste, ovvero a 149.744 milioni di euro, rispetto ad una previsione iniziale di 142.630 milioni di euro.

Tabella n. 2: bilancio generale dell'Unione europea - esercizio 2024 - spese

(importi in milioni di euro)

Rubriche	Bilancio di previsione iniziale	Bilancio di previsione definitivo	
		in valore assoluto	in %
1 Mercato unico, innovazione e agenda digitale	20.828	20.830	14,44
2 Coesione, resilienza e valori	33.716	36.638	25,40
2a Coesione economica, sociale e territoriale	24.156	27.056	18,76
2b Resilienza e valori	9.560	9.582	6,64
3 Risorse naturali e ambiente	54.151	54.127	37,52
di cui Spese connesse al mercato e pagamenti diretti	40.505	40.505	28,08
4 Migrazione e gestione delle frontiere	3.249	3.250	2,25
5 Sicurezza e difesa	2.035	2.038	1,41
6 Vicinato e resto del mondo	15.291	15.315	10,62
7 Pubblica amministrazione europea	11.988	12.057	8,36
Totale	141.259	144.253	100,00
Strumenti Speciali tematici	1.371	5.491	
Strumento per l'Ucraina		3.755	
<i>Riserva di solidarietà e per gli aiuti d'urgenza: ⁽¹⁾</i>	1.351		
Riserva di solidarietà europea		1.144	
Riserva per gli aiuti d'urgenza		572	

Rubriche	Bilancio di previsione iniziale	Bilancio di previsione definitivo	
		in valore assoluto	in %
Fondo europeo adeguamento globalizzazione per i lavoratori espulsi dal lavoro (FEG)	20	20	
Riserva di adeguamento alla Brexit (BAR)	0	0	
Totale Generale	142.630	149.744	

Gli importi degli Strumenti Speciali non tematici attivati sono ricompresi all'interno delle dotazioni delle singole Rubriche di spesa.

(1) La Riserva di Solidarietà e per gli aiuti d'emergenza è stata suddivisa in Riserva di solidarietà europea e Riserva per gli aiuti d'emergenza a seguito della Revisione di Medio Termine (Mid-Term Review - MTR) del 29 febbraio 2024.

La struttura di Bilancio prevede sette rubriche di spesa e gli strumenti speciali sinteticamente descritti di seguito.

Rubrica 1 - Mercato unico, innovazione e agenda digitale

Questa Rubrica è fondamentale per finanziare la ricerca e l'innovazione, le infrastrutture strategiche, la trasformazione digitale, la connettività sicura, lo spazio e il mercato unico. I programmi che rientrano in questa Rubrica riguardano:

- a) la ricerca e l'innovazione, dove troviamo Horizon Europe, ITER (progetto di reattore sperimentale termonucleare internazionale) e il programma Euratom;
- b) gli investimenti strategici europei, con il Fondo InvestEU, il CEF (il Meccanismo per collegare l'Europa) e il Digital Europe che contribuisce a plasmare il futuro digitale dell'Europa concentrandosi sui settori chiave dell'intelligenza artificiale e della cibersicurezza;
- c) l'azione a favore del mercato unico (comprese le PMI) e i programmi Dogana e Fiscalis;
- d) lo spazio, che con il Programma spaziale europeo riunisce tutte le attività dell'UE in questo settore strategico come Galileo, EGNOS e Copernicus.

Rubrica 2 – Coesione, resilienza e valori

È suddivisa in due sottorubriche:

- **Rubrica 2a - Coesione economica, sociale e territoriale;**
- **Rubrica 2b - Resilienza e valori.**

Gli investimenti sono destinati a tre gruppi di politiche: sviluppo regionale e coesione, ripresa e resilienza e investimento in persone, coesione sociale e valori.

Tra i programmi finanziati troviamo, nella rubrica 2a, il Fondo europeo di sviluppo regionale, il Fondo di coesione e il Fondo sociale europeo Plus, mentre la rubrica 2b, tra gli altri, comprende il programma per la salute EUHealth, il sostegno alla comunità turco-cipriota, Erasmus+, il Corpo europeo di solidarietà, il programma giustizia, il Meccanismo di protezione civile dell'UE (RescEU) e l'Europa creativa. Tale sottorubrica comprende anche i costi degli interessi sui prestiti contratti nell'ambito dello strumento dell'Unione europea per la ripresa (EURI) di Next Generation EU.

Rubrica 3 - Risorse naturali e ambiente

Tale rubrica fornisce finanziamenti mirati ai piani strategici della Politica agricola comune, con interventi consolidati nell'ambito del Fondo europeo agricolo di garanzia e del Fondo europeo agricolo per lo sviluppo rurale, nonché della pesca modernizzata e sostenibile con il Fondo europeo per gli affari marittimi, la pesca e l'acquacultura. Inoltre, contribuisce al *Green deal* europeo, il cui componente principale è il Fondo per una transizione giusta, e sostiene il Programma LIFE che si occupa della protezione per l'ambiente e l'azione per il clima.

Rubrica 4 - Migrazione e gestione delle frontiere

L'obiettivo di questa rubrica riguarda le politiche in materia di migrazione e di asilo che, attraverso il Fondo asilo, migrazione e integrazione contribuisce ad una gestione efficace dei flussi migratori, compresi i flussi derivanti dall'invasione russa dell'Ucraina che ha determinato un numero notevole di sfollati verso l'Unione europea. Inoltre, viene fornito sostegno per proteggere le frontiere esterne attraverso il Fondo per la gestione integrata delle frontiere, pur garantendo la libera circolazione delle persone e dei beni nell'Unione.

Rubrica 5 - Sicurezza e difesa

In questa rubrica si affrontano le sfide e in materia di sicurezza, difesa e tutte le minacce derivanti dal terrorismo, dalla criminalità organizzata e quella informatica, grazie ai finanziamenti che sosterranno il Fondo europeo per la difesa.

Rubrica 6 - Vicinato e resto del mondo

La rubrica finanzia le azioni esterne dell'UE e trova nello Strumento di vicinato, cooperazione allo sviluppo e cooperazione internazionale (NDICI), nello Strumento di assistenza alla preadesione IPA III (supporto ai Paesi candidati e potenziali candidati ad entrare nell'UE) e nei programmi dedicati agli aiuti umanitari la realizzazione di tali obiettivi. Particolarmente importante nel 2024 è stata l'assistenza umanitaria connessa all'invasione in Ucraina nonché il sostegno a tutti i rifugiati a causa delle molteplici crisi politiche e umanitarie in atto.

Rubrica 7 - Pubblica amministrazione europea

Consente il corretto funzionamento delle Istituzioni europee e delle scuole europee, e comprende le spese amministrative e immobiliari, del personale e delle pensioni.

Gli Strumenti speciali, suddivisi in strumenti speciali tematici e non tematici, che possono essere mobilitati, sia per gli impegni sia per i pagamenti, oltre i massimali del QFP, sono stati modificati retroattivamente a decorrere dal 1° gennaio 2024, con la MTR del QFP 2021-2027 del 29 febbraio 2024.

Strumenti speciali tematici

Strumento per l'Ucraina

Il Regolamento riveduto relativo alla MTR del QFP 2021-2027, introduce lo Strumento per l'Ucraina, flessibile per il periodo 2024-2027.

Lo strumento è strutturato intorno a tre pilastri:

- pilastro I - sostegno finanziario, attraverso sovvenzioni a fondo perduto e prestiti per l'attuazione delle riforme e degli investimenti per mantenere la stabilità macrofinanziaria del paese;
- pilastro II – copertura delle garanzie di bilancio per sostenere gli investimenti e migliorare l'accesso ai finanziamenti;
- pilastro III - assistenza tecnica per l'elaborazione e attuazione delle riforme connesse all'adesione all'Unione europea.

Riserva di solidarietà europea - Riserva per gli aiuti d'emergenza

A seguito della revisione del Regolamento QFP la Riserva di solidarietà e per gli aiuti d'emergenza è stata rafforzata e suddivisa in due strumenti distinti: la "*Riserva di solidarietà europea*", per prestare sostegno ai paesi e alle regioni colpiti nell'ambito del Fondo di solidarietà dell'Unione europea, e la "*Riserva per gli aiuti d'emergenza*", per fornire rafforzamenti di bilancio ai pertinenti programmi dell'Unione in risposta rapida a specifiche crisi ed emergenze all'interno dell'Unione o in paesi terzi.

Fondo europeo di adeguamento alla globalizzazione per i lavoratori espulsi dal lavoro (FEG)

Il Fondo europeo di adeguamento alla globalizzazione per i lavoratori espulsi dal lavoro (FEG) offre un sostegno a coloro che hanno perso il lavoro a seguito di mutamenti economici legati alla globalizzazione o in conseguenza di crisi economiche e finanziarie mondiali, aiutandoli anche a trovare il più rapidamente possibile una nuova occupazione.

Riserva di adeguamento alla Brexit (BAR)

Questa riserva sostiene gli Stati membri ed i settori economici maggiormente colpiti dal recesso del Regno Unito dall'Unione europea, mitigando l'impatto sulle imprese e negli ambiti interessati.

Strumenti speciali non tematici**Strumento unico di margine**

Questo strumento consente di innalzare i massimali in un dato anno facendo ricorso ai margini di una o più Rubriche del QFP non utilizzati degli esercizi precedenti.

Strumento di flessibilità

Lo scopo dello strumento di flessibilità è quello di finanziare spese imprevedute chiaramente identificate che non possono essere finanziate all'interno dei massimali disponibili in un dato anno.

Strumento EURI

Lo strumento dell'Unione europea per la ripresa Next Generation EU – EURI (*European Union Recovery Instrument*), eccezionale e temporaneo, limitato alla durata dell'attuale QFP, data l'incertezza relativa all'andamento futuro dei tassi di interesse, dovrebbe essere mobilitato dall'autorità di bilancio durante la procedura annuale di bilancio per finanziare una parte dei costi inerenti al pagamento di interessi e cedole dovuti su prestiti contratti sui mercati dei capitali nell'ambito dell'EURI, quando tali costi superano determinati importi.

Nell'ambito del meccanismo "a cascata", il finanziamento di tali costi sarà coperto come segue:

- Step 1: utilizzo integrale dell'importo riservato nella programmazione finanziaria nell'ambito del bilancio annuale per la copertura del costo degli interessi iscritto nella linea di bilancio EURI della rubrica 2b.
- Step 2: riduzione degli stanziamenti e mobilitazione di strumenti speciali non tematici come l'utilizzo dello strumento di flessibilità e, in ultima istanza, lo strumento unico di margine. Questa fase dovrebbe mirare a coprire un importo equivalente a circa il 50 % degli sforamenti del costo inerente ai pagamenti degli interessi dell'EURI.
- Step 3: per finanziare la parte residua di tali costi verrebbero utilizzati i disimpegni di stanziamenti intervenuti cumulativamente dal 2021.

In aggiunta alle dotazioni del QFP, nel Bilancio UE 2024 saranno presenti gli importi dello strumento temporaneo di Next Generation EU (NGEU), i cui impegni, per questo anno, saranno limitati alle sole spese amministrative mentre i pagamenti potranno essere effettuati fino al 2026 fornendo un sostegno straordinario agli investimenti e alle riforme in tutta l'Unione.

TITOLO II - Partecipazione dell'Italia al Bilancio dell'Unione europea per l'esercizio 2024

Il finanziamento del bilancio UE avviene mediante la messa a disposizione da parte degli Stati membri delle risorse proprie. Per quanto riguarda il versamento di tali risorse da parte dell'Italia, le procedure amministrativo-contabili si sintetizzano nei seguenti passaggi.

Sulla base degli stanziamenti delle risorse proprie allocati nel bilancio dello Stato (capitoli 2751 e 2752 dello stato di previsione del MEF), si provvede ad un approvvigionamento trimestrale del c/c di Tesoreria presso la Banca d'Italia n. 23203 denominato "*Ministero del Tesoro - art. 7, decreto del Presidente della Repubblica 4 luglio 1973, n. 532*", gestito dall'Ispettorato generale per i rapporti finanziari con l'Unione europea - IGRUE.

In particolare, per le risorse proprie tradizionali, sulla base dei flussi mensili relativi agli accertamenti e alle riscossioni di tali risorse provenienti dall'Agenzia delle dogane e dei monopoli e dall'Agenzia delle entrate - riscossione, l'IGRUE provvede a riversare al bilancio europeo il 75% dell'importo dovuto mediante un giroconto dal sopracitato c/c 23203 al c/c 23200 di Tesoreria intestato alla Commissione europea. La scadenza del versamento è il primo giorno lavorativo dopo il 19 di ogni mese. Il restante 25%, trattenuto a titolo di aggio di riscossione, è riversato in un apposito capitolo di entrata del bilancio dello Stato.

Per quanto concerne invece il pagamento delle altre risorse proprie (IVA, RNL e Plastica), l'IGRUE provvede con la medesima modalità (giroconto di Tesoreria) al versamento al Bilancio europeo il primo giorno lavorativo di ogni mese sulla base di una richiesta mensile della Commissione europea.

Al fine di valutare l'entità dell'apporto del nostro Paese al bilancio europeo a titolo di risorse proprie, la Tabella 3 evidenzia, per l'anno 2024, i dati relativi alla previsione, sia iniziale che definitiva, di tali risorse a carico dell'Italia confrontate con le risorse proprie complessive UE.

La quota totale di contribuzione italiana iscritta nel bilancio di previsione definitivo è di 17.870 milioni di euro, pari al 12,66%. La Risorsa RNL, la cui percentuale è del 13,31%, comprende le correzioni forfettarie sulla stessa risorsa a favore di Danimarca, Germania, Paesi Bassi, Austria e Svezia.

Tabella n. 3: Risorse Proprie UE - previsioni definitive 2024 - totale UE e Quota Italia*(importi in milioni di euro)*

Risorse Proprie	Bilancio di previsione iniziale		Variazioni con Bilanci Rettificativi da 1 a 5		Bilancio di previsione definitivo		
	UE	Quota Italia	UE	Quota Italia	UE	Quota Italia	
					(A)	(B)	%
Contributi zucchero	0	0	0	0	0	0	0,00
Dazi doganali	24.620	2.712	-4.501	-585	20.119	2.127	10,57
Totale R.P.T. ⁽¹⁾	24.620	2.712	-4.501	-585	20.119	2.127	10,57
Risorsa IVA	23.616	2.824	-153	109	23.463	2.933	12,50
Risorsa RNL ⁽²⁾	81.169	10.862	9.279	1.179	90.448	12.041	13,31
Risorsa Plastica	7.094	843	46	-74	7.140	769	10,77
Totale Risorse Proprie	136.499	17.241	4.671	629	141.170	17.870	12,66

(1) I dati R.P.T. sono al netto delle spese di riscossione.

(2) I dati della Risorsa RNL sono comprensivi delle riduzioni forfetarie sulla Risorsa RNL a favore di Danimarca, Germania, Paesi Bassi, Austria e Svezia.

Nella Tabella n. 4 sono indicati gli importi effettivamente versati dall'Italia (dati Ministero dell'economia e delle finanze – Ragioneria generale dello Stato - IGRUE) di ciascuna risorsa, necessari a finanziare il bilancio europeo, e confrontati con quelli della previsione definitiva. Il totale dei versamenti è stato di euro 17.570.475.167,43, con un decremento dell'1,67% (circa 299 milioni di euro), rispetto alla previsione definitiva di euro 17.869.727.236,00.

Tabella n. 4: Italia - Risorse Proprie UE 2024 - Raffronto tra previsioni e versamenti*(importi in euro)*

Risorse Proprie	Previsioni definitive	Variazioni		Versamenti	
		in valore assoluto	in %	in valore assoluto	in % sul totale
Contributi zucchero	0,00	0,00	-	0,00	0,000
Dazi doganali	2.126.592.333,00	122.941.210,98	5,78	2.249.533.543,98	12,80
Totale R.P.T. ⁽¹⁾	2.126.592.333,00	122.941.210,98	5,78	2.249.533.543,98	12,80
Risorsa IVA	2.933.398.200,00	230.681.737,42	7,86	3.164.079.937,42	18,01
Risorsa RNL ⁽²⁾	12.041.318.223,00	-679.825.335,34	-5,65	11.361.492.887,66	64,66
Risorsa Plastica	768.418.480,00	26.950.318,37	3,51	795.368.798,37	4,53
Totale Risorse Proprie	17.869.727.236,00	-299.252.068,57	-1,67 ⁽³⁾	17.570.475.167,43	100,00

(1) I dati R.P.T. sono al netto delle spese di riscossione.

(2) I dati della Risorsa RNL sono comprensivi delle riduzioni forfettarie sulla Risorsa RNL a favore di Danimarca, Germania, Paesi Bassi, Austria e Svezia.

(3) Il totale generale dei versamenti non comprende l'importo di euro 69.225.595,89 accreditato al bilancio europeo a titolo di interessi per prestiti in relazione all'assistenza macrofinanziaria per l'Ucraina.

Le risorse proprie tradizionali, rispetto alle previsioni, hanno avuto un aumento del 5,78% (pari a circa 123 milioni di euro) dovuto all'incremento del gettito derivante dal transito di merci di provenienza extraeuropea. Si evidenzia che non vi sono stati versamenti a titolo di contributo zucchero.

La risorsa IVA presenta un incremento del 7,86%, pari a circa 231 milioni di euro. I maggiori versamenti sono dovuti ad un congruaggio negativo per l'Italia per la revisione delle basi imponibili degli anni precedenti registrato nel mese di marzo.

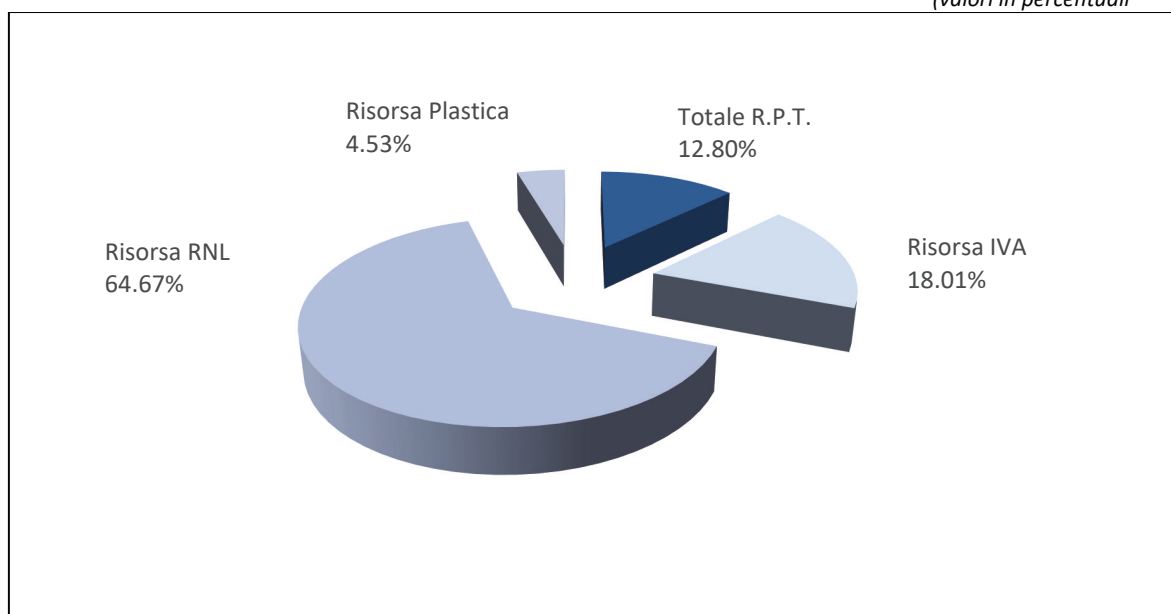
Invece, i versamenti della Risorsa RNL hanno registrato una riduzione (-5,65%) pari a circa 680 milioni di euro, rispetto alle previsioni, dovuta principalmente a congruagli positivi per l'Italia contabilizzati: a gennaio 2024, per l'adozione del bilancio rettificativo 4/2023, ed a marzo e giugno 2024 per la revisione delle basi imponibili degli anni precedenti.

Infine, per la risorsa plastica, il dato del versamento è lievemente superiore rispetto alla previsione definitiva (+3,51%) per effetto principalmente di un conguaglio negativo per l'Italia per la revisione delle basi imponibili degli anni precedenti.

La quota percentuale per ciascuna Risorsa della partecipazione italiana al finanziamento del bilancio europeo è illustrata nel Grafico n. 1.

Grafico n. 1: Contributo italiano per singola Risorsa Propria – Anno 2024

(valori in percentuali)



La Tabella n. 5 rappresenta il confronto, per gli anni 2023 e 2024, dei versamenti effettivi dell'Italia al Bilancio europeo, dove si evidenzia un decremento complessivo di circa 968 milioni di euro, pari al 5,22%.

Le risorse proprie tradizionali presentano una lieve diminuzione della contribuzione dell'1,67% dovuta al decremento del gettito dei dazi a causa del rallentamento degli scambi commerciali dopo gli elevati versamenti nel 2023.

Per la risorsa IVA, l'incremento rispetto lo scorso anno del 17,05% è dipeso sia da un aumento della base imponibile su cui si calcola la contribuzione al Bilancio UE, per effetto della ripresa economica e dell'alto tasso di inflazione, sia da un conguaglio negativo per l'Italia per la revisione delle basi imponibili degli anni precedenti versato nel 2024.

Invece, per la risorsa RNL, la diminuzione di circa 1,33 miliardi di euro (-10,49%) è imputabile principalmente alla minore spesa da finanziare del bilancio UE 2024 rispetto al 2023 che incide proprio sulla risorsa complementare RNL.

Anche per la risorsa plastica vi è stato un lieve decremento del 7,01%, dovuto essenzialmente ad una base imponibile minore su cui calcolare tale risorsa nel 2024 rispetto al 2023.

Il 2023 è stato l'ultimo anno in cui l'Italia ha contribuito (per circa 15 milioni di euro, a titolo di entrate esterne assegnate) al finanziamento dello strumento denominato Facility for Refugees in Turkey (FRIT) destinato ad affrontare l'emergenza dei profughi siriani ospitati in tale Paese. Tale contributo è stato versato in aggiunta alle risorse proprie.

Nel 2024 invece, sono stati versati 69.225.595,89 euro a titolo di contributo in conto interessi per prestiti nell'ambito del programma di assistenza macrofinanziaria all'Ucraina.

Tabella n. 5: Italia - Risorse Proprie UE 2024 - Versamenti effettivi confronto fra 2023 e 2024

(importi in euro)

Risorse Proprie	Versamenti Anno 2023	Versamenti Anno 2024	Variazioni	
	(A)	(B)	in valore assoluto (B - A)	in %
Contributi zucchero	1.756.294,02	0,00	-1.756.294,02	-100,00
Dazi doganali	2.285.958.295,69	2.249.533.543,98	-36.424.751,71	-1,59
Totale R.P.T. ⁽¹⁾	2.287.714.589,71	2.249.533.543,98	-38.181.045,73	-1,67
Risorsa IVA	2.703.163.228,38	3.164.079.937,42	460.916.709,04	17,05
Risorsa RNL ⁽²⁾	12.692.515.162,98	11.361.492.887,66	-1.331.022.275,32	-10,49
Risorsa Plastica	855.317.120,00	795.368.798,37	-59.948.321,63	-7,01
Totale Generale ⁽³⁾	18.538.710.101,07	17.570.475.167,43	-968.234.933,64	-5,22

(1) I dati R.P.T. sono al netto delle spese di riscossione.

(2) I dati della Risorsa RNL sono comprensivi delle riduzioni forfettarie sulla Risorsa RNL a favore di Danimarca, Germania, Paesi Bassi, Austria e Svezia

(3) Il totale generale dei versamenti non comprende per il 2023 l'importo di euro 15.002.950 accreditati al bilancio europeo a titolo di contributo per il meccanismo Refugees Facility for Turkey, e per il 2024 69.225.595,89 accreditato al bilancio europeo a titolo di interessi per prestiti in relazione all'assistenza macrofinanziaria per l'Ucraina.

La Tabella n. 6 illustra i versamenti mensili effettuati dall'Italia per ciascuna Risorsa.

Si noti che il versamento delle risorse proprie di gennaio risulta contenuto a causa di un conguaglio positivo per l'Italia derivante dalla contabilizzazione del bilancio rettificativo 4/2023.

Il versamento di marzo risulta più elevato a causa dell'anticipo sui dodicesimi richiesti da parte della Commissione, utilizzato per fronteggiare le maggiori esigenze di tesoreria a favore dei pagamenti del settore agricolo, e per la presenza di un congruaglio negativo per la revisione della base imponibile dell'IVA.

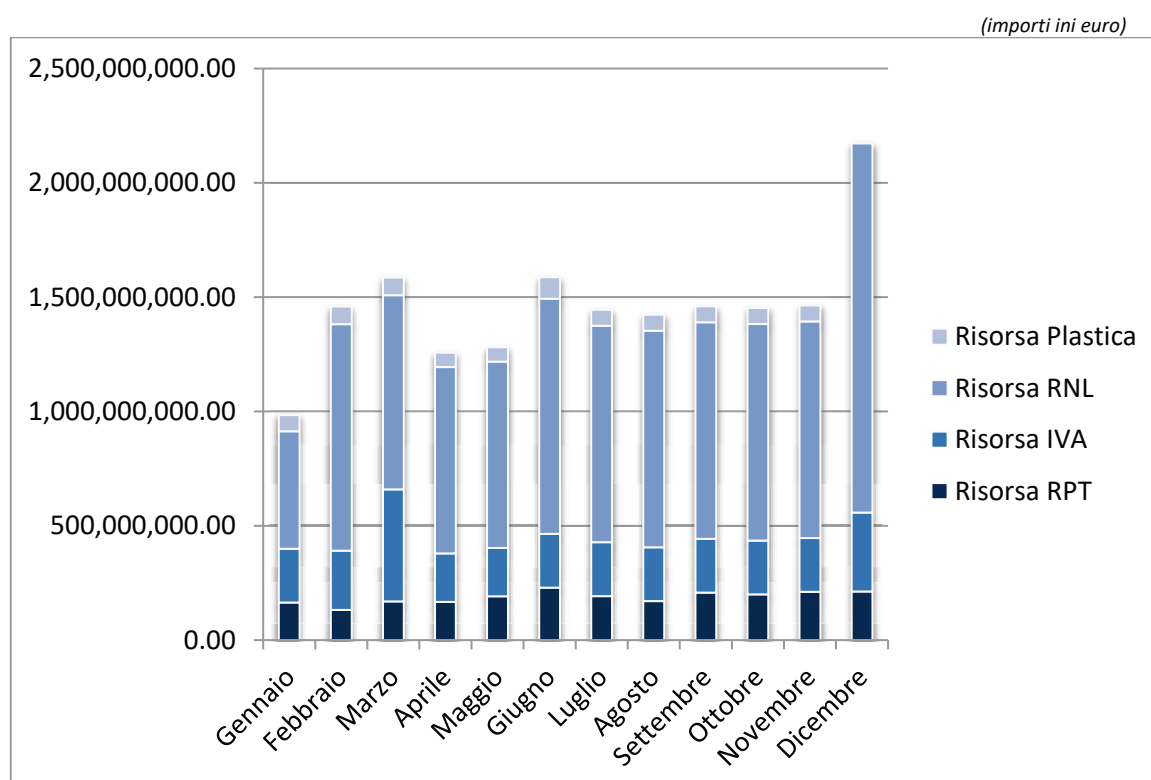
Nelle mensilità di giugno, si registra un aumento dei pagamenti, dovuto all'entrata in vigore del bilancio rettificativo relativo alla MTR del QFP con l'inizio del finanziamento dello Strumento per l'Ucraina.

Si segnala infine che, nel mese di dicembre, non vi è stato alcun versamento della risorsa plastica per effetto del ricalcolo della stima delle basi effettuate con il BR 4/2024. Sempre per effetto del bilancio rettificativo 4/2024, è stato previsto un aumento della contribuzione sulla risorsa complementare RNL, per compensare la stima di un calo complessivo UE del gettito dei dazi doganali.

Tabella n. 6: Italia - risorse proprie UE - versamenti mensili 2024

Mese	Zucchero	Dazi doganali	Totale Risorse Proprie Tradizionali (1)	Risorsa IVA	Risorsa RNL (2)	Risorsa Plastica	Totale Risorse Proprie (3)
Gennaio	0,00	164.336.617,01	164.336.617,01	235.350.350,00	514.015.919,92	70.204.706,67	983.907.593,60
Febbraio	0,00	132.154.849,48	132.154.849,48	258.885.385,00	990.856.931,10	77.225.177,34	1.459.122.342,92
Marzo	0,00	169.484.394,92	169.484.394,92	489.567.122,42	849.571.941,80	77.225.177,34	1.585.848.636,48
Aprile	0,00	167.422.400,79	167.422.400,79	211.815.315,00	814.675.741,73	63.184.236,00	1.257.097.693,52
Maggio	0,00	191.508.082,34	191.508.082,34	211.815.315,00	814.675.741,73	63.184.236,00	1.281.183.375,07
Giugno	0,00	229.170.005,64	229.170.005,64	235.350.350,00	1.028.804.059,15	93.321.731,67	1.586.646.146,46
Luglio	0,00	192.552.864,96	192.552.864,96	235.350.350,00	946.862.361,67	70.204.706,67	1.444.970.283,30
Agosto	0,00	170.821.137,97	170.821.137,97	235.350.350,00	946.862.361,67	70.204.706,67	1.423.238.556,31
Settembre	0,00	207.920.702,01	207.920.702,01	235.350.350,00	946.862.361,67	70.204.706,67	1.460.338.120,35
Ottobre	0,00	200.011.420,43	200.011.420,43	235.350.350,00	946.862.361,67	70.204.706,67	1.452.428.838,77
Novembre	0,00	211.198.795,31	211.198.795,31	235.350.350,00	946.862.361,67	70.204.706,67	1.463.616.213,65
Dicembre	0,00	212.952.273,12	212.952.273,12	344.544.350,00	1.614.580.743,88	0,00	2.172.077.367,00
Totale Generale	0,00	2.249.533.543,98	2.249.533.543,98	3.164.079.937,42	11.361.492.887,66	795.368.798,37	17.570.475.167,43

(1) I dati R.P.T. sono al netto delle spese di riscossione.
(2) I dati della Risorsa RNL sono comprensivi delle riduzioni forfetarie sulla Risorsa RNL a favore di Danimarca, Germania, Paesi Bassi, Austria e Svezia.
(3) Il totale generale dei versamenti non comprende l'importo di euro 69.225.595,89 accreditato al bilancio europeo a titolo di interessi per prestiti in relazione all'assistenza macrofinanziaria per l'Ucraina

Grafico n. 2: risorse proprie UE – versamenti mensili – Anno 2024

TITOLO III: *Contribuzione dell'Unione europea in favore dell'Italia*

Ai fini del raggiungimento di una più vasta integrazione economica e sociale tra i Paesi membri, l'Unione europea attua politiche comuni inerenti vari settori di intervento (politica regionale, politica sociale, politica agricola comune, politica dei trasporti, ecc.).

Nel perseguimento di tali politiche, l'Unione si avvale di appositi strumenti finanziari attraverso i quali destina ingenti risorse in favore degli Stati membri, per la realizzazione di interventi finalizzati alla progressiva riduzione dei divari socioeconomici tuttora esistenti a livello europeo.

In attuazione del complesso degli interventi della politica europea, sono pervenuti in Italia, nel corso dell'esercizio 2024, contributi comunitari per l'importo di 37.287,55 milioni di euro.

La Tabella n.7 riporta i dati relativi a tali accrediti, distintamente per fonte finanziaria di riferimento.

Complessivamente, gli accrediti pervenuti dall'Unione europea nell'anno 2024 (pari a 37.287,55 milioni di euro) hanno fatto registrare un decremento del 24% rispetto agli accrediti registrati nel 2023 (pari a 49.119,82 milioni di euro).

A conclusione dell'esercizio 2024, la parte più rilevante degli accrediti effettuati dall'Unione europea ha interessato il dispositivo del Piano nazionale di ripresa e resilienza (PNRR) con circa 20.207,72 milioni di euro che rappresenta il 54,19% delle entrate totali, seguito dai Fondi della politica di coesione, per circa 10.084,01 milioni di euro, che rappresentano il 27,04% delle entrate totali. (Grafico n. 3).

Nella Tabella n. 8 è riportata la distribuzione degli accrediti della politica di coesione per fonte di finanziamento e obiettivo.

**Tabella n. 7: Somme accreditate dall'Unione europea all'Italia - Anno 2024-
Distribuzione degli accrediti per fonte di finanziamento.**

Fonti	(importi in euro)	(Valori percentuali)
	Importo	Percentuale
RECOVERY AND RESILIENCE FACILITY - RRF	20.207.721.368,24	54,19%
Totale fondi coesione	10.084.013.380,06	27,04%
FESR	5.700.818.299,61	15,29%
di cui REACT-EU	1.558.392.654,49	4,18%
FSE	3.828.268.505,07	10,27%
di cui REACT-EU	2.524.747.529,24	6,77%
FSE+	119.602.443,71	0,32%
FEAMP	123.901.703,71	0,33%
FEAMPA	1,00	0,00%
FEP	2.545.858,56	0,01%
JTF	308.876.568,40	0,83%
Totale fondi PAC	5.891.892.765,69	15,80%
FEAGA	4.074.914.618,37	10,93%
FEASR	1.816.978.147,32	4,87%
Altri fondi europei	443.121.866,63	1,19%
BMVI	29.059.716,48	0,08%
ENI	2.004.986,04	0,01%
FAMI	112.976.727,03	0,30%
FEAD	152.609.761,31	0,41%
di cui REACT-EU	112.228.166,20	0,30%
FSI	45.939.052,50	0,12%
IPA	16.706.025,50	0,04%
INTR **	42.157.846,40	0,11%
NDICI *	4.539.436,00	0,01%
YEI	37.128.315,37	0,10%
ALTRI CONTRIBUTI EUROPEI	660.801.179,10	1,77%
Totale accreditati	37.287.550.559,72	100,00%

* Risorse FESR e NDICI relative al Programma (Interreg VI-A) NEXT Italy Tunisia secondo le percentuali previste dal piano finanziario.

** Risorse FESR, NDICI e IPA III relative ai Programmi (Interreg VI-B) NEXT Mediterranean Sea Basin (NEXT MED) e (Interreg VI-B) IPA Adriatic Ionian secondo le percentuali previste dai rispettivi piani finanziari.

Grafico n. 3: Distribuzione degli accrediti per fonte di finanziamento – Anno 2024

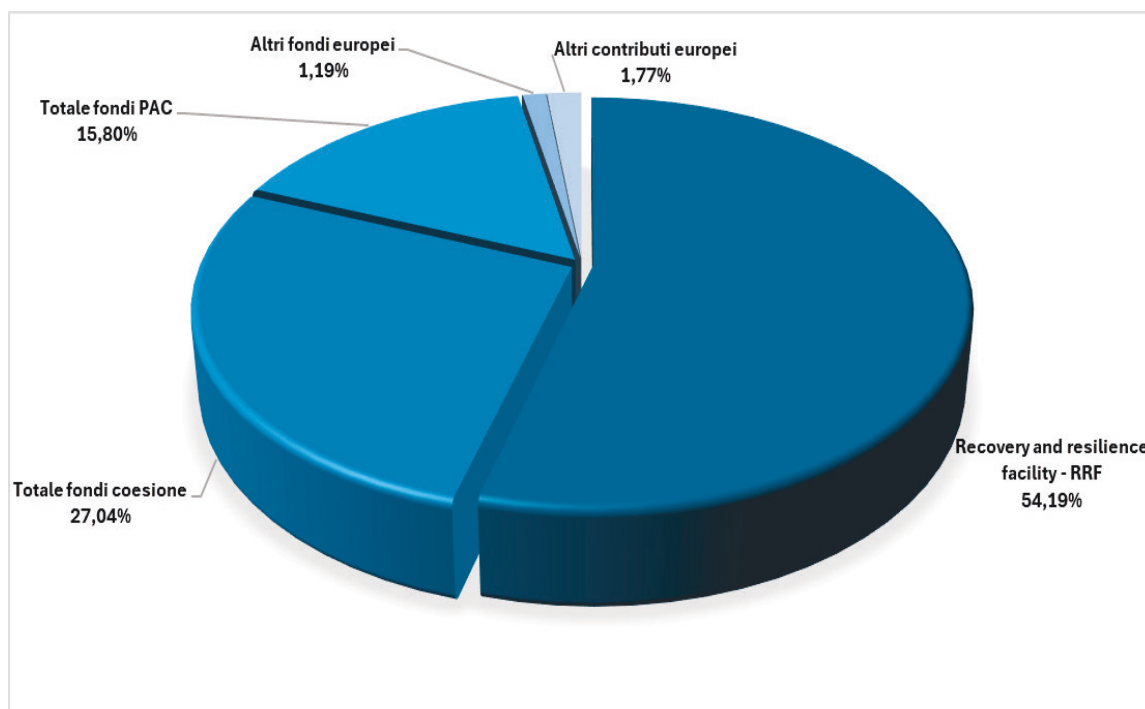


Tabella n. 8: Distribuzione degli accrediti della politica di coesione per fonte di finanziamento e obiettivo -Anno 2024

(importi in euro)

OBIETTIVO/ CATEGORIA DI REGIONE	FESR	FSE/FSE+	FP/FEAM P/FEAM P A	JTF	Totale	Percentuale
REGIONI MENO SVILUPPATE ⁽¹⁾	3.389.576.441,45	336.400.059,92	0,00	308.876.568,40	4.034.853.069,77	40,01%
REGIONI IN TRANSIZIONE ⁽²⁾	25.187.295,32	21.970.736,49	0,00	0,00	47.158.031,81	0,47%
REGIONI IN TRANSIZIONE E MENO SVILUPPATE	114.056.782,27	591.543.436,68	0,00	0,00	705.600.218,95	7,00%
REGIONI PIÙ SVILUPPATE ⁽³⁾	372.743.194,07	119.255.382,04	0,00	0,00	491.998.576,11	4,88%
INTER REGIONI	137.888.858,65	0,00	0,00	0,00	137.888.858,65	1,37%
TUTTE LE CATEGORIE DI REGIONI	1.661.365.727,85	2.878.701.333,65	126.447.560,27	0,00	4.666.514.621,77	46,28%
Totale accrediti	5.700.818.299,61	3.947.870.948,78	126.447.560,27	308.876.568,40	10.084.013.377,06	100,00%

(1) Comprende gli accrediti per l'obiettivo 1 dei periodi di programmazione 1994-1999 e 2000-2006 e per l'obiettivo convergenza della programmazione 2007-2013;

(2) Comprende gli accrediti per l'obiettivo 2 dei periodi di programmazione 1994-1999 e 2000-2006

(3) Comprende gli accrediti per l'obiettivo 3 dei periodi di programmazione 1994-1999 e 2000-2006

Sezione I: Gli accrediti del Piano nazionale di ripresa e resilienza (PNRR)

Il Dispositivo per la ripresa e resilienza (Recovery and Resilience Facility, RRF), con durata di sei anni (2021-2026), rappresenta la principale componente del Programma Next Generation EU (NGEU), nel quale si inserisce il Piano nazionale di ripresa e resilienza (PNRR), e si sviluppa intorno a tre assi strategici condivisi a livello europeo: digitalizzazione e innovazione, transizione ecologica, inclusione sociale. Si tratta di un intervento che intende innanzitutto riparare i danni economici e sociali della crisi pandemica, quindi contribuire a risolvere le debolezze strutturali dell'economia italiana, e di conseguenza accompagnare il Paese su un percorso di transizione ecologica e ambientale contribuendo, in modo sostanziale, a ridurre in modo sostanziale i divari territoriali, quelli generazionali e di genere.

In base a quanto previsto dall'articolo 1, comma 1042, della legge n.178 del 2020, le procedure finanziarie riguardanti le risorse del Piano nazionale di ripresa e resilienza sono state definite con il decreto del Ministro dell'economia e delle finanze 11 ottobre 2021.

In particolare, per quanto riguarda il flusso delle risorse europee, il predetto decreto prevede - sulla base di quanto stabilito dall'articolo 5 della legge n. 183 del 1987 - che le risorse erogate dall'Unione europea in favore dell'Italia per la realizzazione del NGEU-Italia siano accreditate sul conto corrente di tesoreria n. 23211 denominato "*Ministero del tesoro Fondo di rotazione per l'attuazione delle politiche comunitarie-Finanziamenti CEE*" e che le risorse destinate al PNRR siano versate, a cura dell'Ispettorato generale per i rapporti finanziari con l'Unione europea (IGRUE), in favore dei rispettivi conti correnti di Tesoreria centrale NGEU-Italia.

Nel corso del 2024, l'Unione europea ha accreditato all'Italia contributi a valere sul dispositivo RRF per l'attuazione degli interventi relativi al Piano nazionale di ripresa e resilienza pari a circa 20.207,72 milioni di euro, così come riportato nella tabella seguente:

Tabella n. 9: Somme accreditate dall'Unione europea all'Italia – Anno 2024 – RRF

(importi in euro)

RRF	Importo	Percentuale
RECOVERY AND RESILIENCE FACILITY (RRF)	20.207.721.368,24	100,00%
Totale Generale	20.207.721.368,24	100,00%

Tali risorse sono state trasferite per un importo pari a circa 5,46 miliardi di euro in favore del conto corrente n. 25091 “Attuazione del Next Generation EU-Italia – Contributi a fondo perduto” e per un importo di circa 14,75 miliardi di euro in favore del conto corrente n. 25092 – “Attuazione del Next Generation EU-Italia - Contributi a titolo di prestito”.

L'articolo 1, comma 1041, della citata legge 30 dicembre 2020, n. 178, stabilisce, inoltre, che *“Le risorse erogate all'Italia dal bilancio dell'Unione europea per l'attuazione del dispositivo di ripresa e resilienza dell'Unione europea affluiscono all'entrata del bilancio dello Stato in due distinti capitoli, rispettivamente relativi ai contributi a fondo perduto e ai prestiti”*; pertanto, le somme accreditate all'Italia sono state riversate dal conto di tesoreria n. 25091 al capitolo di entrata n. 3515, al netto delle risorse relative al RepowerEu, e dal conto di tesoreria n. 25092 al capitolo di entrata n. 5064.

Il versamento all'entrata del bilancio dello Stato delle risorse europee è finalizzato a compensare le risorse nazionali utilizzate, in anticipazione, per il finanziamento degli interventi del Piano; infatti, l'articolo 1, comma 1037, della legge 30 dicembre 2020, n. 178, per l'attuazione del programma Next Generation EU, ha istituito, nello stato di previsione del Ministero dell'economia e delle finanze, quale anticipazione rispetto ai contributi provenienti dall'Unione europea, il Fondo di rotazione per l'attuazione del Next Generation EU-Italia.

Il circuito delle risorse finanziarie RRF accreditate dall'UE nel corso del 2024 e affluite sul conto 23211 nell'ambito del PNRR è rappresentato nelle successive Tabelle n.60 e n.62 della presente relazione.

Sezione II: Gli accrediti dei fondi della politica di coesione

La politica di coesione è sostenuta dall'Unione europea con i Fondi strutturali europei (Fondi strutturali e di investimento europei - Fondi SIE), che finanziano programmi con una gestione condivisa tra Stato membro e Commissione e richiedono un cofinanziamento nazionale assicurato, per la maggior parte, dal Fondo nazionale di rotazione per l'attuazione delle politiche comunitarie. A tali risorse si aggiungono, sempre sul piano nazionale, quelle del Fondo sviluppo e coesione, che stanziava risorse aggiuntive per sostenere e sviluppare le politiche di coesione e territoriali.

Le risorse previste dai fondi vengono distribuite con una programmazione settennale all'interno del bilancio europeo, approvato dai paesi membri e dal parlamento europeo.

❖ Programmazione 1994-1999

Il ciclo di programmazione 1994-1999 ha comportato un rafforzamento delle politiche di coesione, con un maggiore coinvolgimento dei livelli di governo territoriale e l'istituzione del Fondo di coesione per la riduzione delle disparità economiche e sociali e per la promozione dello sviluppo sostenibile.

Complessivamente, nel ciclo 1994-1999, le risorse dei fondi strutturali e di coesione sono state raddoppiate rispetto ai periodi precedenti fino a costituire un terzo del bilancio dell'UE. Le risorse dei fondi strutturali sono state sempre accompagnate dalle risorse del singolo Stato Membro quale cofinanziamento nazionale obbligatorio per il quale, per ogni ciclo di programmazione, sono previste soglie minime e massime per i diversi ambiti territoriali ammissibili.

❖ Programmazione 2000-2006

Nel ciclo di programmazione 2000-2006 rientrano nell'ambito delle politiche di coesione europee le risorse del Fondo per lo sviluppo regionale (FESR), del Fondo sociale europeo (FSE), del Fondo europeo di orientamento e garanzia per l'agricoltura (FEOGA) e lo Strumento finanziario di orientamento per la pesca (SFOP) con i relativi cofinanziamenti obbligatori da parte di ciascuno Stato Membro.

❖ Programmazione 2007-2013

Per il periodo di programmazione 2007-2013, in base al Regolamento n. 1083/2006, gli obiettivi sono stati i seguenti:

- Convergenza - volto ad accelerare la convergenza degli Stati membri e regioni in ritardo di sviluppo migliorando le condizioni per la crescita e l'occupazione;
- Competitività regionale e occupazione - che punta, al di fuori delle regioni in ritardo di sviluppo, a rafforzare la competitività e le attrattive delle regioni e l'occupazione;
- Cooperazione territoriale europea - che è inteso a rafforzare la cooperazione transfrontaliera, transnazionale e interregionale.

Per il periodo di programmazione 2007-2013 la norma prevede programmi operativi mono fondo regionali, nazionali ed interregionali, cofinanziati dal FESR e dal FSE.

A ciò si aggiunge la programmazione dello sviluppo rurale attraverso i Programmi di sviluppo rurale (PSR), cofinanziati dall'Unione europea e dallo Stato italiano, che contengono una serie di iniziative volte all'ammodernamento del settore agricolo, alla protezione dell'ambiente e alla diversificazione del reddito dell'impresa agricola. Infine, è stato messo a punto il Programma operativo FEP (PO FEP) per il settore pesca e acquacoltura.

❖ **Programmazione 2014-2020**

Per il periodo di programmazione 2014-2020, il regolamento 1303/2013 prevede per ogni Stato membro un Accordo di partenariato (AdP) per il periodo compreso fra il 1° gennaio 2014 e il 31 dicembre 2020; tale documento è elaborato dagli Stati membri e preparato in dialogo con la Commissione. L'AdP italiano è stato approvato con decisione dalla Commissione europea C (2014) 8021 del 29 ottobre 2014 e modificato con Decisione di esecuzione dell'8 febbraio 2018.

I fondi strutturali (FESR e FSE) sostengono gli obiettivi:

- "Investimenti in favore della crescita e dell'occupazione";
- "Cooperazione territoriale europea".

Le risorse per l'obiettivo Investimenti in favore della crescita e dell'occupazione sono ripartite fra le seguenti tre categorie di regioni: regioni meno sviluppate (Basilicata,

Calabria, Campania, Puglia e Sicilia), regioni in transizione (Abruzzo, Molise e Sardegna), regioni più sviluppate (le restanti regioni e province autonome del centro nord).

La classificazione di una regione in una delle tre categorie è determinata in base al rapporto tra il PIL pro capite di ciascuna regione, misurato in parità di potere di acquisto (PPA) e calcolato sulla base dei dati dell'Unione per il periodo 2007-2009, e il PIL medio dell'UE-27 per lo stesso periodo di riferimento.

Come per il precedente periodo di programmazione il FEASR sostiene i programmi di sviluppo rurale ed il FEAMP sostiene il programma nazionale per il settore della pesca.

Per il ciclo di programmazione 2014- 2020 sono previsti ulteriori fondi o iniziative europee come il Fondo asilo migrazione e integrazione (FAMI) destinato al sostegno delle politiche in materia di immigrazione degli Stati membri; il Fondo sicurezza interna (FSI) destinato a garantire un elevato livello di sicurezza e di prevenzione della criminalità nell'ambito dell'Unione europea e migliorare la gestione integrata delle frontiere esterne; il Fondo europeo di aiuti agli indigenti (FEAD) che sostiene gli interventi promossi dai paesi dell'UE per fornire agli indigenti un'adeguata assistenza materiale; il Fondo per l'occupazione giovanile (YEI) finalizzato all'implementazione dell'iniziativa a favore dell'occupazione giovanile. I flussi finanziari relativi a tali ulteriori Fondi sono illustrati nella Sezione III.

In aggiunta alle misure sopra indicate, la Commissione europea nell'ambito della strategia di contrasto all'epidemia da COVID-19 ha assegnato risorse supplementari del bilancio UE 2021-2027 alla politica di coesione 2014-2020 per gli anni 2021 e 2022 attraverso l'iniziativa REACT-EU (*Recovery Assistance for Cohesion and the Territories of Europe*) destinata a promuovere il superamento degli effetti negativi della crisi sanitaria sull'economia, sull'occupazione e sui sistemi sociali nelle regioni colpite dalla pandemia di COVID-19 e favorire, al contempo, la transizione verde, digitale e resiliente di economia e società, nonché risorse ad integrazione dello sviluppo rurale.

Le risorse REACT-EU sostengono operazioni nell'ambito di un nuovo obiettivo tematico "Promuovere il superamento degli effetti della crisi nel contesto della pandemia di COVID-19 e delle sue conseguenze sociali e preparare una ripresa verde, digitale e resiliente dell'economia", che va ad aggiungersi agli 11 obiettivi tematici già previsti

dall'AdP, ed integrano alcuni dei programmi europei 2014-2020 a titolarità di Amministrazioni centrali già cofinanziati da FESR e FSE, oltre al Programma FEAD al cui interno sono previsti nuovi assi dedicati. In particolare, si tratta di: PON Governance e capacità amministrativa, PON Imprese e competitività, PON Città metropolitane, PON per la Scuola, PON Ricerca, PON Sistemi Politiche Attive e Occupazione (SPA0), PON Infrastrutture e Reti, PON Inclusione e Programma FEAD.

A tal proposito, nell'ambito dell'iniziativa REACT-EU, nel corso del 2024, sono stati accreditati dall'Unione europea 4.195, 37 milioni di euro, di cui 1.558,39 milioni di euro nell'ambito delle risorse del Fondo europeo di sviluppo regionale (FESR), 2.524,75 milioni di euro nell'ambito delle risorse del Fondo sociale europeo (FSE) e 112,23 milioni di euro nell'ambito del Fondo di aiuti europei agli indigenti (FEAD) come riportato nella tabella n.51.

❖ **Programmazione 2021-2027**

Con la Decisione di esecuzione della Commissione C(2022) 4787 del 15 luglio 2022 è stato approvato l'Accordo di Partenariato 2021-2027 dell'Italia a seguito del negoziato formale avviato il 17 gennaio 2022 dal Dipartimento per le politiche di coesione.

Il ciclo corrente di programmazione si caratterizza per alcune modifiche nella classificazione delle singole regioni. Infatti, sono considerate "in transizione" non solo l'Abruzzo, che si conferma in questa categoria, ma anche Umbria e Marche (precedentemente tra quelle "più sviluppate"). Le regioni "meno sviluppate" sono quelle rimanenti del Mezzogiorno (Campania, Molise, Puglia, Basilicata, Calabria, Sicilia e Sardegna), mentre le "più sviluppate" comprendono quelle del Centro-Nord, con l'esclusione di Umbria e Marche.

Per il periodo di programmazione 2021-2027 i fondi strutturali (FESR e FSE) sostengono gli obiettivi:

- "Investimenti in favore della crescita e dell'occupazione"
- "Cooperazione territoriale europea".

Come per il precedente periodo di programmazione, il FEASR sostiene i programmi di sviluppo rurale ed il FEAMP sostiene il programma nazionale per il settore della pesca.

Per il periodo di Programmazione 2021-2027 per l'Italia è prevista la realizzazione di 48 Programmi cofinanziati a valere sui Fondi strutturali: il Fondo europeo di sviluppo regionale (FESR) e il Fondo sociale europeo plus (FSE+) cofinanziano 38 Programmi regionali (PR) e 10 Programmi nazionali (PN). Il Fondo per una transizione giusta (JTF) cofinanzia un unico Programma nazionale *Just transition fund* Italia. A questi si aggiungono 10 Programmi a titolarità italiana, nell'ambito dell'obiettivo della cooperazione territoriale europea oltre altri 9 Programmi cui l'Italia partecipa sempre nell'ambito di tale obiettivo.

Di seguito vengono dettagliati i principali Fondi europei a sostegno della politica di coesione:

➤ **Fondo europeo di sviluppo regionale (FESR)**

Il fondo in questione rappresenta uno dei principali strumenti finanziari della politica di coesione dell'UE. L'articolo 176 del TFUE (Trattato sul Funzionamento dell'Unione europea) prevede che il FESR sia destinato a contribuire alla correzione dei principali squilibri regionali esistenti nell'Unione, partecipando allo sviluppo e all'adeguamento strutturale delle regioni in ritardo di sviluppo nonché alla riconversione delle regioni industriali in declino. Esso sovvenziona tutti gli interventi che rientrano nell'ambito della politica regionale e delle altre politiche dell'unione europea, e sostiene, in particolare, gli investimenti in favore della crescita e dell'occupazione – finalizzati a rafforzare il mercato del lavoro e le economie regionali e la Cooperazione territoriale europea – volta a rafforzare la cooperazione transfrontaliera, transnazionale e interregionale all'interno dell'UE.

Nel corso del 2024, l'Unione europea ha accreditato all'Italia, per interventi cofinanziati dal Fondo europeo di sviluppo regionale, risorse pari a circa 5.700,82 milioni di euro, così come riportato nella tabella seguente.

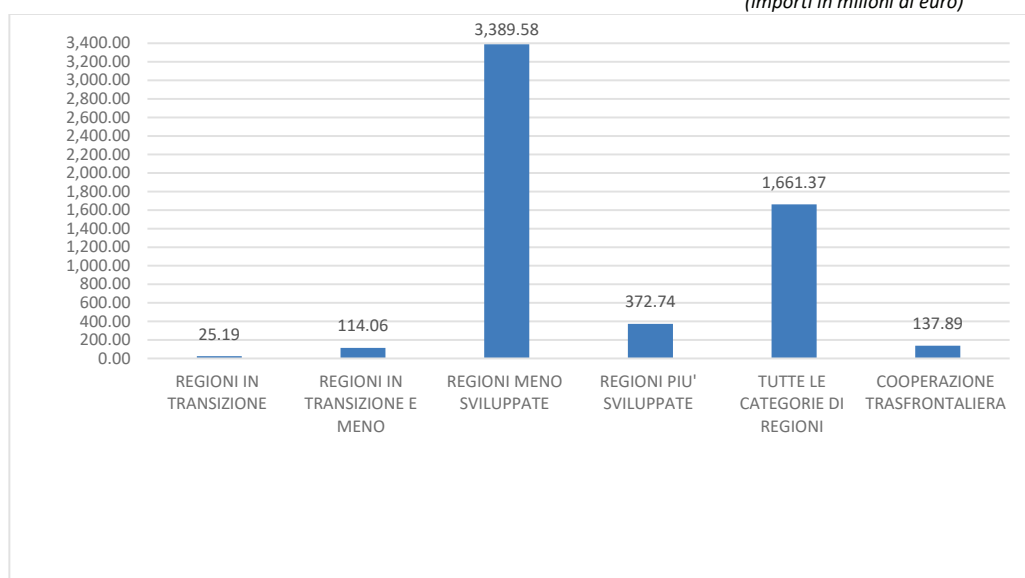
Tabella n. 10: Somme accreditate dall'Unione europea all'Italia – Anno 2024 – FESR

Categoria di Regione	(importi in euro)	
	Importo	Percentuale
PROGRAMMAZIONE 2014 / 2020	4.661.287.526,89	81,77%

REGIONI IN TRANSIZIONE	14.334.888,60	0,25%
REGIONI IN TRANSIZIONE E MENO SVILUPPATE	114.056.782,27	2,00%
REGIONI MENO SVILUPPATE	2.567.624.112,89	45,04%
REGIONI PIU' SVILUPPATE	177.013.112,47	3,11%
TUTTE LE CATEGORIE DI REGIONI	1.661.365.723,85	29,14%
COOPERAZIONE TRASFRONTALIERA	126.892.906,81	2,23%
PROGRAMMAZIONE 2021 / 2027	1.039.530.772,72	18,23%
REGIONI IN TRANSIZIONE	10.852.406,72	0,19%
REGIONI MENO SVILUPPATE	821.952.328,56	14,42%
REGIONI PIU' SVILUPPATE	195.730.081,60	3,43%
TUTTE LE CATEGORIE DI REGIONI	4,00	0,00%
COOPERAZIONE TRASFRONTALIERA	10.995.951,84	0,19%
Totale Generale	5.700.818.299,61	100,00%

Grafico n. 4: Accrediti FESR – Anno 2024

(importi in milioni di euro)



FESR – Programmazione 2014-2020 – Regioni in transizione

Nel corso del 2024, in favore dei programmi delle regioni in transizione sono stati accreditati complessivamente oltre 14,33 milioni euro.

Tabella n. 11: Somme accreditate dall'Unione europea all'Italia – Anno 2024 – FESR – Programmazione 2014 -2020 – Regioni in transizione

(importi in euro)

Programma	Importo	Percentuale
POR Abruzzo	4.009.378,66	27,97%
POR Sardegna	1.965.342,11	13,71%
POR Molise	8.360.167,83	58,32%
Totale Generale	14.334.888,60	100,00%

FESR – Programmazione 2014-2020 – Regioni in transizione e meno sviluppate

Le somme accreditate dall'Unione europea all'Italia nel corso del 2024 in favore degli interventi cofinanziati dal FESR per le regioni in transizione e meno sviluppate ammontano a oltre 114 milioni di euro.

Tabella n. 12: Somme accreditate dall'Unione europea all'Italia – Anno 2024 – FESR – Programmazione 2014 - 2020 – Regioni in transizione e meno sviluppate

(importi in euro)

Programma	Importo	Percentuale
PON Iniziativa PMI	8.611.736,04	7,55%
PON Ricerca e innovazione	105.445.046,23	92,45%
Totale Generale	114.056.782,27	100,00%

FESR – Programmazione 2014-2020 – Regioni meno sviluppate

Le somme accreditate dall'Unione europea all'Italia nel corso del 2024 in favore degli interventi cofinanziati dal FESR per le regioni meno sviluppate ammontano a circa 2.567,62 milioni di euro.

Tabella n. 13: Somme accreditate dall'Unione europea all'Italia – Anno 2024 – FESR – Programmazione 2014-2020 – Regioni meno sviluppate

(importi in euro)

Programma	Importo	Percentuale
POR Basilicata	99.155.062,80	3,86%
POR Campania	523.839.121,28	20,40%
FESR - POR Sicilia	947.861.080,76	36,92%
PON Cultura e Sviluppo	83.752.182,73	3,26%
PON Infrastrutture e Reti	441.657.257,10	17,20%
POR Calabria	339.665.770,98	13,23%
POR Puglia	131.693.637,24	5,13%
Totale Generale	2.567.624.112,89	100,00%

FESR – Programmazione 2014-2020 – Regioni più sviluppate

Le somme accreditate dall'Unione europea all'Italia nel corso del 2024 a favore degli interventi cofinanziati dal FESR concernenti le regioni più sviluppate ammontano ad oltre 177,01 milioni di euro.

Tabella n. 14: Somme accreditate dall'Unione europea all'Italia – Anno 2024 – FESR – Programmazione 2014- 2020 – Regioni più sviluppate

(importi in euro)

Programma	Importo	Percentuale
POR Emilia-Romagna	2.472.567,21	1,40%
POR Liguria	31.816.899,29	17,97%
POR Lombardia	11.684.673,75	6,60%
POR Marche	38.696.031,62	21,86%
POR P.A. Bolzano	3.514.741,56	1,99%
POR Piemonte	26.252.112,47	14,83%
POR Toscana	5.071.585,04	2,87%
POR Umbria	12.759.730,30	7,21%
POR Veneto	44.744.771,23	25,28%
Totale Generale	177.013.112,47	100,00%

FESR – Programmazione 2014-2020 – Tutte le categorie di regione

Le somme accreditate dall'Unione europea all'Italia nel corso del 2024 in favore degli interventi cofinanziati dal FESR per tutte le categorie di regione ammontano a circa 1.661,36 milioni di euro.

Tabella n. 15: Somme accreditate dall'Unione europea all'Italia – Anno 2024 – FESR – Programmazione 2014-2020 – Tutte le categorie di regioni

(importi in euro)

Programma	Importo	Percentuale
PON Città metropolitane	358.046.652,82	21,55%
PON competenze e ambienti per l'apprendimento	547.387.883,17	32,95%
PON Governance e Capacità Istituzionale	48.105.460,34	2,90%
PON Imprese e competitività	624.757.621,54	37,61%
PON Legalità	83.068.105,98	5,00%
Totale Generale	1.661.365.723,85	100,00%

FESR – Programmazione 2014-2020 – Cooperazione transfrontaliera

Le somme accreditate dall'Unione europea all'Italia nel corso del 2024 in favore degli interventi che riguardano le Regioni della Cooperazione Transfrontaliera ammontano ad oltre 126,89 milioni di euro.

Tabella n. 16: Somme accreditate dall'Unione europea all'Italia – Anno 2024 – FESR– Programmazione 2014-2020 – Cooperazione transfrontaliera

(importi in euro)

Programma	Importo	Percentuale
Progetto UE ENIMED - Progetto di Cooperazione - Regione Sicilia	2.000.986,04	1,58%
Programma di Cooperazione Internazionale - Adriatico Ionio	19.745.245,18	15,56%
Programma Interregionale - Italia Austria	6.774.609,49	5,34%
Programma Interregionale - Italia Croazia	43.694.853,33	34,43%
Programma Interregionale - Italia Francia (marittimo)	15.346.008,49	12,09%

Programma	Importo	Percentuale
Programma Interregionale - Italia Malta	14.653.281,21	11,55%
Programma Interregionale - Italia Slovenia	230.484,92	0,18%
Programma Interregionale - Italia Svizzera	24.447.438,15	19,27%
Totale Generale	126.892.906,81	100,00%

FESR – Programmazione 2021-2027 – Regioni in transizione

Le somme accreditate dall'Unione europea all'Italia nel corso del 2024 in favore degli interventi cofinanziati dal FESR che riguardano le regioni in transizione ammontano a circa 10,85 milioni di euro.

Tabella n. 17: Somme accreditate dall'Unione europea all'Italia – Anno 2024 – FESR– Programmazione 2021-2027 – Regioni in transizione

(importi in euro)

Programma	Importo	Percentuale
PR Abruzzo	1,00	0,00%
PR Marche	1.425.928,92	13,14%
PR Umbria	9.426.476,80	86,86%
Totale Generale	10.852.406,72	100,00%

FESR – Programmazione 2021-2027 – Regioni meno sviluppate

Le somme accreditate dall'Unione europea all'Italia nel corso del 2024 in favore degli interventi che riguardano le regioni meno sviluppate ammontano ad oltre 821,95 milioni di euro.

Tabella n. 18: Somme accreditate dall'Unione europea all'Italia – Anno 2024 – FESR – Programmazione 2021-2027 – Regioni meno sviluppate

(importi in euro)

Programma	Importo	Percentuale
PN Cultura	1,00	0,00%
PN Equità nella Salute	1,00	0,00%

Programma	Importo	Percentuale
PN Ricerca, innovazione e competitività per la transizione verde e digitale	167.536.609,60	20,38%
PN Sicurezza per la legalità	1,00	0,00%
PR Basilicata	1,00	0,00%
PR Calabria	82.226.934,04	10,00%
PR Campania	194.292.591,70	23,64%
PR Molise	1,00	0,00%
PR Puglia	141.459.201,10	17,21%
PR Sardegna	51.878.279,42	6,31%
PR Sicilia	184.558.707,70	22,45%
Totale Generale	821.952.328,56	100,00%

FESR – Programmazione 2021-2027 – Regioni più sviluppate

Le somme accreditate dall'Unione europea all'Italia nel corso del 2024 in favore degli interventi che riguardano le regioni più sviluppate ammontano ad oltre 195,73 milioni di euro.

Tabella n. 19: Somme accreditate dall'Unione europea all'Italia – Anno 2024 – FESR – Programmazione 2021-2027 – Regioni più sviluppate

(importi in euro)

Programma	Importo	Percentuale
Emilia-Romagna	38.712.737,23	19,78%
Friuli-Venezia Giulia	1,00	0,00%
PR Lazio	59.041.537,17	30,16%
PR Liguria	4.237.817,22	2,17%
PR Lombardia	36.002.081,50	18,39%
PR PA Bolzano	1,00	0,00%
PR PA Trento	1,00	0,00%
PR Piemonte	57.518.480,50	29,39%
PR Toscana	1,00	0,00%
PR Valle d'Aosta	1,00	0,00%
PR Veneto	217.422,98	0,11%
Totale Generale	195.730.081,60	100,00%

FESR – Programmazione 2021-2027 – Tutte le categorie di regioni

Le somme accreditate dall'Unione europea all'Italia nel corso del 2024 in favore degli interventi che riguardano tutte le categorie di Regioni ammontano a 4 euro.

Tabella n. 20: Somme accreditate dall'Unione europea all'Italia – Anno 2024 – FESR – Programmazione 2021-2027 – Tutte le categorie di regioni

(importi in euro)

Programma	Importo	Percentuale
PN Capacità per la coesione	1,00	25,00%
PN Inclusione e lotta alla povertà	1,00	25,00%
PN Scuola e competenze	1,00	25,00%
PN METRO plus e città medie Sud	1,00	25,00%
Totale Generale	4,00	100,00%

FESR – Programmazione 2021-2027 – Cooperazione transfrontaliera

Le somme accreditate dall'Unione europea all'Italia nel corso del 2024 in favore degli interventi che riguardano la Cooperazione transfrontaliera ammontano ad oltre 10 milioni di euro.

Tabella n. 21: Somme accreditate dall'Unione europea all'Italia – Anno 2024 – FESR – Programmazione 2021-20027 – Cooperazione transfrontaliera

(importi in euro)

Programma	Importo	Percentuale
(Interreg VI-A) Italia-Austria	2.192.154,15	19,94%
(Interreg VI-A) Italia-Croazia	1.885.657,82	17,15%
(Interreg VI-A) Italia-Francia (Marittimo)	1.546.368,61	14,06%
(Interreg VI-A) Italia-Malta	460.832,25	4,19%
(Interreg VI-A) Italia-Slovenia	4.087.472,28	37,17%
(Interreg VI-A) Italia-Svizzera	823.466,73	7,49%
Totale Generale	10.995.951,84	100,00%

➤ **Fondo sociale europeo (FSE)**

Il Fondo sociale europeo (FSE) è il principale strumento finanziario dell'Unione a sostegno delle misure volte a prevenire e combattere la disoccupazione, sviluppare le risorse umane e favorire l'integrazione sociale nel mercato del lavoro.

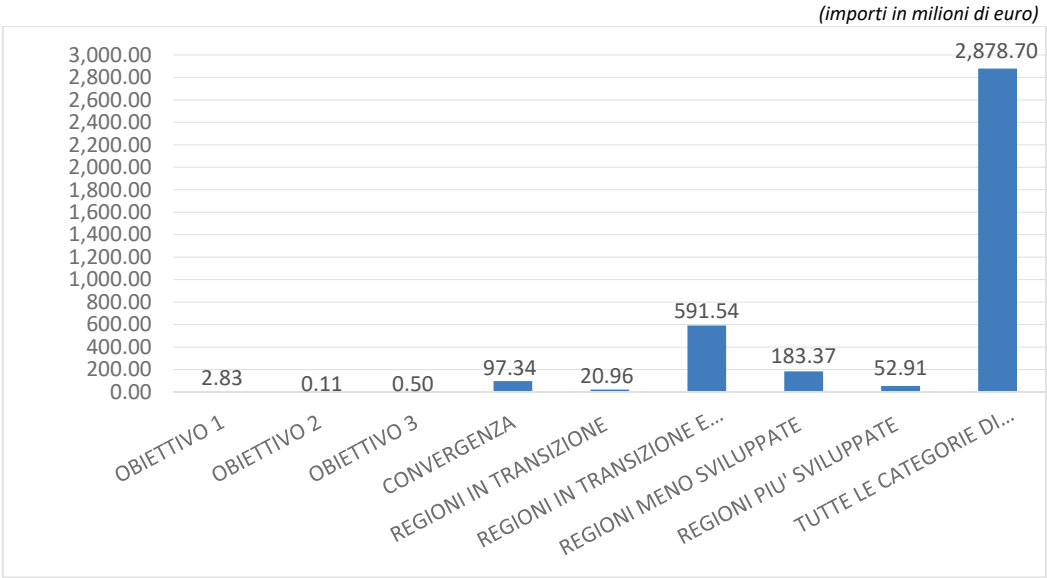
Il Fondo in questione finanzia interventi di formazione professionale mirati alla salvaguardia dei posti di lavoro ed all'adeguamento dell'offerta di lavoro all'evoluzione del mercato al fine di conseguire la piena occupazione e ridurre le disparità occupazionali in particolare attraverso la formazione e la riconversione professionale. Nel corso del 2024, l'Unione europea ha accreditato all'Italia, per interventi cofinanziati dal FSE, risorse pari a circa 3.828,27 milioni di euro, così come riportato nella tabella seguente.

Tabella n.22: Somme accreditate dall'Unione europea all'Italia – Anno 2024 – FSE

(importi in euro)

Obiettivo / Categoria di Regione	Importo	Percentuale
PROGRAMMAZIONE 1994- 1999	214.513,60	0,01%
OBIETTIVO 1	101.694,00	0,00%
OBIETTIVO 2	112.819,60	0,00%
PROGRAMMAZIONE 2000- 2006	3.229.914,27	0,08%
OBIETTIVO 1	2.732.232,49	0,07%
OBIETTIVO 3	497.681,78	0,01%
PROGRAMMAZIONE 2007- 2013	97.340.495,06	2,54%
CONVERGENZA	97.340.495,06	2,54%
PROGRAMMAZIONE 2014- 2020	3.727.483.582,14	97,37%
REGIONI IN TRANSIZIONE	20.961.443,42	0,55%
REGIONI IN TRANSIZIONE E MENO SVILUPPATE	591.543.436,68	15,45%
REGIONI MENO SVILUPPATE	183.371.863,47	4,79%
REGIONI PIU' SVILUPPATE	52.905.509,92	1,38%
TUTTE LE CATEGORIE DI REGIONI	2.878.701.328,65	75,20%
Totale Generale	3.828.268.505,07	100,00%

Grafico n. 5: Accrediti FSE – Anno 2024



FSE – Programmazione 1994-1999 – Obiettivo 1

Per la programmazione 1994-1999 sono state accreditate risorse per circa 0,10 milioni euro nell’ambito dell’Obiettivo 1, così come riportato nella tabella seguente.

**Tabella n.23: Somme accreditate dall’Unione europea all’Italia – Anno 2024–
FSE - Programmazione 1994- 1999 – Obiettivo 1**

(importi in euro)

Programma	Importo	Percentuale
POP Calabria	101.694,00	100,00%
Totale Generale	101.694,00	100,00%

FSE – Programmazione 1994-1999 – Obiettivo 2

Per la programmazione 1994-1999 sono state accreditate risorse per circa 0,11 milioni euro nell’ambito dell’Obiettivo 2, così come riportato nella tabella seguente.

**Tabella n.24.: Somme accreditate dall'Unione europea all'Italia – Anno 2024–
FSE - Programmazione 1994- 1999 – Obiettivo 2**

(importi in euro)

Programma	Importo	Percentuale
DOCUP Friuli Venezia- Giulia	112.819,60	100,00%
Totale Generale	112.819,60	100,00%

FSE – Programmazione 2000-2006 – Obiettivo 1

Per la programmazione 2000-2006 sono state accreditate risorse per circa 2,7 milioni euro nell'ambito dell'Obiettivo 1, così come riportato nella tabella seguente.

**Tabella n.25: Somme accreditate dall'Unione europea all'Italia – Anno 2024–
FSE - Programmazione 2000- 2006– Obiettivo 1**

(importi in euro)

Programma	Importo	Percentuale
POR Puglia	2.732.232,49	100,00%
Totale Generale	2.732.232,49	100,00%

FSE – Programmazione 2000-2006 – Obiettivo 3

Per la programmazione 2000-2006 sono state accreditate risorse per circa 0,49 milioni euro nell'ambito dell'Obiettivo 3, così come riportato nella tabella seguente.

**Tabella n.26: Somme accreditate dall'Unione europea all'Italia – Anno 2024–
FSE - Programmazione 2000- 2006– Obiettivo 3**

(importi in euro)

Programma	Importo	Percentuale
POR Lombardia	443.647,32	89,14%
POR Toscana	54.034,46	10,86%
Totale Generale	497.681,78	100,00%

FSE – Programmazione 2007-2013 – Obiettivo Convergenza

Per la programmazione 2007-2013 sono state accreditate risorse per circa 97 milioni euro nell'ambito dell'Obiettivo Convergenza, così come riportato nella tabella seguente.

Tabella n.27: Somme accreditate dall'Unione europea all'Italia – Anno 2024– FSE - Programmazione 2000- 2006– Obiettivo Convergenza

(importi in euro)

Programma	Importo	Percentuale
POR Calabria	97.340.495,06	100,00%
Totale Generale	97.340.495,06	100,00%

FSE – Programmazione 2014-2020 – Regioni in transizione

Per la programmazione 2014-2020 sono state accreditate risorse per oltre 20 milioni euro a fronte di programmi delle regioni in transizione, così come riportato nella tabella seguente.

Tabella n.28: Somme accreditate dall'Unione europea all'Italia – Anno 2024 – FSE – Programmazione 2014-2020 – Regioni in transizione

(importi in milioni di euro)

Programma	Importo	Percentuale
POR Abruzzo	907.991,92	4,33%
POR Sardegna	17.686.946,45	84,38%
POR Molise	2.366.505,05	11,29%
Totale Generale	20.961.443,42	100,00%

FSE – Programmazione 2014- 2020 – Regioni in transizione e meno sviluppate

Per la programmazione 2014-2020 sono state accreditate risorse per oltre 591,5 milioni euro a fronte di programmi delle regioni in transizione, così come riportato nella tabella seguente.

**Tabella n. 29: Somme accreditate dall'Unione europea all'Italia – Anno 2024–
FSE - Programmazione 2014- 2020 – Regioni in transizione e meno sviluppate**

(importi in euro)

Programma	Importo	Percentuale
PON Ricerca e innovazione	591.543.436,68	100,00%
Totale Generale	591.543.436,68	100,00%

FSE – Programmazione 2014-2020 - Regioni meno sviluppate

Per la programmazione 2014-2020 sono state accreditate risorse pari 183,37 milioni euro a fronte di programmi delle regioni meno sviluppate, così come riportato nella tabella seguente.

**Tabella n.30: Somme accreditate dall'Unione europea all'Italia – Anno 2024 –
FSE - Programmazione 2014- 2020 – Regioni meno sviluppate**

(importi in euro)

Programma	Importo	Percentuale
POR Basilicata	12.261.343,50	6,69%
POR Calabria	68.756.886,16	37,50%
POR Campania	25.673.232,11	14,00%
POR Sicilia	76.680.401,70	41,82%
Totale Generale	183.371.863,47	100,00%

FSE – Programmazione 2014- 2020 – Regioni più sviluppate

Per la programmazione 2014-2020, le somme accreditate in favore degli interventi cofinanziati dal FSE nelle regioni più sviluppate ammontano a circa 52,91 milioni di euro.

Tabella n.31: Somme accreditate dall'Unione europea all'Italia – Anno 2024 – FSE – Programmazione 2014- 2020 – Regioni più sviluppate

(importi in euro)

Programma	Importo	Percentuale
POR Emilia Romagna	2.154.075,03	4,07%
POR Friuli-Venezia Giulia	9.952.413,93	18,81%
POR Lazio	1.203.128,51	2,27%
POR Liguria	18.769.096,67	35,48%
POR Lombardia	4.981.969,42	9,42%
POR Marche	2.656.451,71	5,02%
POR P.A. Trento	7.570.850,41	14,31%
POR Toscana	68.364,47	0,13%
POR Valle d'Aosta	2.378.600,06	4,50%
POR Veneto	3.170.559,71	5,99%
Totale Generale	52.905.509,92	100,00%

FSE – Programmazione 2014- 2020 – Tutte le categorie di regioni

Le risorse accreditate dall'UE all'Italia nel corso del 2024, in favore degli interventi cofinanziati dal FSE per la categoria tutte le categorie di regioni ammontano ad oltre 2.878,70 milioni di euro come riportato nella tabella successiva.

Tabella n.32: Somme accreditate dall'Unione europea all'Italia – Anno 2024 – FSE – Programmazione 2014-2020 – Tutte le categorie di regioni

(importi in euro)

Programma	Importo	Percentuale
PON Città metropolitane	18.861.177,04	0,66%
PON competenze e ambienti per l'apprendimento	10.423.508,65	0,36%
PON Governance e Capacità Istituzionale	101.801.646,23	3,54%
PON Inclusione	272.072.357,15	9,45%
PON Iniziativa Occupazione Giovani	402.782.399,68	13,99%
PON Sistemi di politiche attive per l'occupazione	2.044.254.757,23	71,01%

PON Legalità	28.505.482,67	0,99%
Totale Generale	2.878.701.328,65	100,00%

➤ **Fondo Sociale Europeo plus (FSE+):**

Il Fondo Sociale europeo plus (FSE+), come il FSE, mira a sostenere gli Stati Membri e le regioni nel conseguire livelli elevati di occupazione, una protezione sociale equa ed una forza lavoro qualificata e resiliente, pronta per il mondo del lavoro del futuro, nonché società inclusive e coese finalizzate all'eliminazione della povertà e alla realizzazione dei principi enunciati nel pilastro europeo. Secondo il Regolamento (UE) 2021/1057 del Parlamento europeo e del Consiglio del 24 giugno 2021, il Fondo in questione rappresenta, per la programmazione 2021-2027, il frutto della fusione tra il vecchio Fondo sociale, l'iniziativa a favore dell'occupazione giovanile (YEI), il Fondo di aiuti europei agli indigenti (FEAD), il programma per l'occupazione e l'innovazione sociale (EaSI) e il programma UE per la salute.

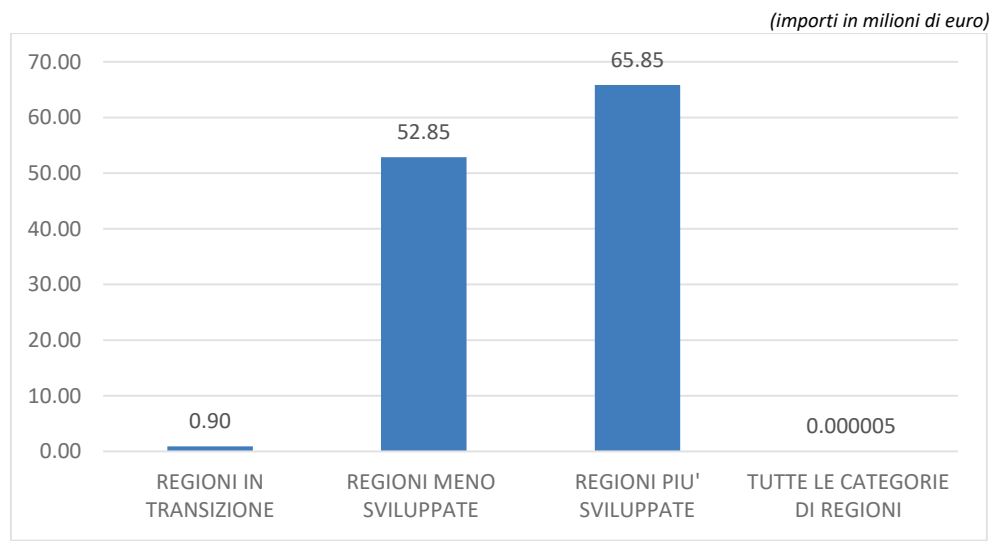
Nel corso del 2024, l'Unione europea, per l'attuazione degli interventi relativi alla programmazione 2021-2027, ha accreditato risorse FSE+ pari a circa 119,60 milioni di euro.

La gran parte di tali risorse è stata accreditata in favore degli interventi relativi alla categoria delle regioni più sviluppate (55% del totale).

Tabella n.33: Somme accreditate dall'Unione europea all'Italia – Anno 2024 – FSE+ – Programmazione 2021-2027

<i>(importi in euro)</i>		
Categoria di Regione	Importo	Percentuale
PROGRAMMAZIONE 2021-2027		
REGIONI IN TRANSIZIONE	896.473,47	1%
REGIONI MENO SVILUPPATE	52.853.774,90	44%
REGIONI PIU' SVILUPPATE	65.852.190,34	55%
TUTTE LE CATEGORIE DI REGIONI	5,00	0%
Totale Generale	119.602.443,71	100%

Grafico n. 6: Accrediti FSE+ – Anno 2024



FSE+ - Programmazione 2021-2027 – Regioni in transizione

Nel corso del 2024, a favore dei Programmi delle Regioni in transizione sono state accreditate risorse FSE+ per un ammontare complessivo di circa 896,47 mila euro.

Tabella n.34: Somme accreditate dall’Unione europea all’Italia – Anno 2024 – FSE+ – Programmazione 2021-2027 – Regioni in transizione

(importi in euro)

Programma	Importo Accreditato	Percentuale
PR Abruzzo	1,00	0,00%
PR Marche	896.471,47	100,00%
PR Umbria	1,00	0,00%
Totale Generale	896.473,47	100,00%

FSE+ - Programmazione 2021-2027 – Regioni meno sviluppate

Nel corso del 2024, a favore dei Programmi delle Regioni meno sviluppate sono stati accreditati complessivamente circa 52,85 milioni di euro di cui oltre 46 milioni euro per il Programma regionale della Campania.

**Tabella n.35: Somme accreditate dall'Unione europea all'Italia – Anno 2024
– FSE+ – Programmazione 2021-2027 – Regioni meno sviluppate**

(importi in euro)

Programma	Importo	Percentuale
PR Basilicata	1,00	0,00%
PR Calabria	6.634.001,22	12,55%
PR Campania	46.219.767,68	87,45%
PR Molise	1,00	0,00%
PR Puglia	1,00	0,00%
PR Sardegna	1,00	0,00%
PR Sicilia	1,00	0,00%
PN Equità nella Salute	1,00	0,00%
Totale Generale	52.853.774,90	100,00%

FSE+ - Programmazione 2021-2027 – Regioni più sviluppate

Nel corso del 2024, a favore dei Programmi delle regioni più sviluppate sono stati accreditati complessivamente circa 66 milioni di euro di cui la gran parte delle risorse a favore del Programma regionale Emilia- Romagna.

Tabella n.36: Somme accreditate dall'Unione europea all'Italia – Anno 2024 – FSE+ – Programmazione 2021-2027 – Regioni più sviluppate

(importi in euro)

Programma	Importo	Percentuale
PR Emilia-Romagna	32.602.936,39	49,51%
PR Friuli-Venezia Giulia	5.146.416,08	7,82%
PR Lazio	1,00	0,00%
PR Liguria	2.532.245,71	3,85%
PR Lombardia	1,00	0,00%
PR PA Bolzano	1,00	0,00%
PR PA Trento	1,00	0,00%
PR Piemonte	14.435.972,94	21,92%
PR Toscana	1,00	0,00%
PR Valle d'Aosta	1,00	0,00%
PR Veneto	11.134.613,22	16,91%
Totale Generale	65.852.190,34	100,00%

FSE+ - Programmazione 2021-2027 – Tutte le categorie di regioni

Nel corso del 2024, a favore dei Programmi appartenenti a tutte le categorie di regioni sono stati accreditati complessivamente euro 5,00.

Tabella n.37: Somme accreditate dall'Unione europea all'Italia – Anno 2024 – FSE+ – Programmazione 2021-2027 – Tutte le categorie di regioni

(importi in euro)

Programma	Importo Accreditato	Percentuale
PN Capacità per la coesione AT	1,00	20%

PN Giovani, donne e lavoro	1,00	20%
PN Inclusione e lotta alla povertà	1,00	20%
PN Scuola e competenze	1,00	20%
PN METRO plus e città medie Sud	1,00	20%
Totale Generale	5,00	100,00%

➤ **Sostegno al settore della pesca - Fondo europeo per la pesca (FEP), Fondo europeo per gli affari marittimi e la pesca (FEAMP), Fondo europeo per gli affari marittimi, la pesca e l'acquacoltura (FEAMPA).**

Il Fondo europeo per la pesca (FEP) introdotto dalla normativa 2007-2013 contribuisce alla realizzazione degli obiettivi della Politica comune della pesca (PCP) ossia garantisce la conservazione e lo sfruttamento sostenibile delle risorse marine.

Il Fondo Europeo per gli affari marittimi e la pesca (FEAMP), introdotto dalla normativa 2014-2020 in sostituzione del Fondo europeo per la pesca – FEP, contribuisce al raggiungimento dei seguenti obiettivi:

- a) promuovere una pesca e un'acquacoltura competitive, sostenibili sotto il profilo ambientale, redditizie sul piano economico e socialmente responsabili;
- b) favorire l'attuazione della PCP (Politica comune della pesca);
- c) promuovere uno sviluppo territoriale equilibrato e inclusivo delle zone di pesca e acquacoltura; d) favorire lo sviluppo e l'attuazione della PMI (Politica marittima integrata) dell'Unione in modo complementare rispetto alla politica di coesione e alla Politica comune della pesca.

Infine, il FEAMPA rappresenta, per la programmazione 2021-2027, il nuovo strumento finanziario di sostegno del settore della pesca e dell'acquacoltura, secondo quanto previsto dal Regolamento UE n. 2021/1139 del 07 luglio 2021.

In particolare, il Fondo in questione contribuisce al raggiungimento dei seguenti obiettivi: 1) promuovere la pesca sostenibile e il ripristino e la conservazione delle risorse

biologiche acquatiche; 2) promuovere le attività di acquacoltura sostenibile e la trasformazione e la commercializzazione dei prodotti della pesca e dell'acquacoltura, contribuendo alla sicurezza alimentare nell'Unione; 3) consentire un'economia blu sostenibile nelle aree costiere, insulari e interne e promuovere lo sviluppo di comunità della pesca e dell'acquacoltura; 4) rafforzare la governance internazionale degli oceani e consentire mari e oceani sicuri, protetti, puliti e gestiti in modo sostenibile.

Come riportato nella tabella seguente, nel corso dell'annualità 2024, l'Unione europea ha accreditato all'Italia, per l'attuazione degli interventi connessi alla politica della pesca, circa 126,45 milioni di euro, a valere sui fondi FEP, FEAMP e FEAMPA

Tabella n. 38: Somme accreditate dall'Unione europea all'Italia – Anno 2024 – FEP – programmazione 2007-2013, FEAMP – Programmazione 2014- 2020, FEAMPA – Programmazione 2021-2027 – Tutte le categorie di regioni

(importi in euro)

Programma	Importo	Percentuale
Programma Nazionale FEP (2007-2013)	2.545.858,56	2,01%
Programma Nazionale FEAMP (2014-2020)	123.901.703,71	97,99%
Programma Nazionale FEAMPA (2021-2027)	1,00	0,00%
Totale Generale	126.447.563,27	100,00%

➤ **Fondo per la transizione giusta (Just Transition Fund - JTF)**

Il Fondo per la transizione giusta, introdotto dal Regolamento (UE) 2021/1056 del Parlamento europeo e del Consiglio del 24 giugno 2021, rappresenta un nuovo strumento finanziario nel quadro della politica di coesione volto a fornire il sostegno ai territori che devono far fronte a gravi sfide socioeconomiche derivanti dalla transizione verso la neutralità climatica.

Più specificatamente, detto Fondo consente alle regioni e alle persone di affrontare gli effetti sociali, occupazionali, economici e ambientali della transizione verso gli obiettivi 2030 dell'Unione riguardo all'energia, al clima e all'economia dell'Unione climaticamente neutra.

Nel corso del 2024, per la programmazione 2021-2027, l'Unione europea ha accreditato all'Italia contributi per l'attuazione degli interventi relativi al Programma nazionale JTF per oltre 308,87 milioni di euro.

Tabella n. 39: Somme accreditate dall'Unione europea all'Italia – Anno 2024 – JTF – Programmazione 2021-2027 – Regioni meno sviluppate

(importi in euro)

Programma	Importo	Percentuale
Regioni meno sviluppate	308.876.568,40	100,00%
Totale Generale	308.876.568,40	100,00%

Sezione III: Gli accrediti della Politica agricola comune (PAC)

Tra le politiche perseguite dall'Unione, quella agricola (PAC) ha tradizionalmente assorbito le quote di stanziamento più consistenti, anche se negli ultimi anni si è assistito ad un sensibile ridimensionamento, a vantaggio delle altre politiche strutturali.

Varata nel 1962, la politica agricola comune (PAC) rappresenta una stretta intesa tra agricoltura e società, tra l'Europa e i suoi agricoltori. I suoi obiettivi sono:

- sostenere gli agricoltori e migliorare la produttività agricola, garantendo un approvvigionamento stabile di alimenti a prezzi accessibili
- tutelare gli agricoltori dell'Unione europea affinché possano avere un tenore di vita ragionevole
- aiutare ad affrontare i cambiamenti climatici e la gestione sostenibile delle risorse naturali
- preservare le zone e i paesaggi rurali in tutta l'UE
- mantenere in vita l'economia rurale promuovendo l'occupazione nel settore agricolo, nelle industrie agroalimentari e nei settori associati.

La PAC è una politica comune a tutti i paesi dell'Unione europea, gestita e finanziata a livello europeo con risorse del bilancio dell'UE.

Per consolidare il ruolo dell'agricoltura europea nel futuro, la PAC si è evoluta nel corso degli anni per adattarsi alle mutevoli circostanze economiche e alle esigenze e necessità dei cittadini.

La PAC è finanziata tramite due fondi nell'ambito del bilancio dell'UE:

1. il Fondo europeo agricolo per lo sviluppo rurale (FEASR) che finanzia i programmi di sviluppo rurale implementati nelle regioni in ritardo di sviluppo o in aree in declino;
2. il Fondo europeo agricolo di garanzia (FEAGA) che fornisce sostegno diretto e finanzia misure di sostegno del mercato e dal 1° gennaio 2007 ha sostituito il Fondo Europeo di Orientamento e Garanzia Agricolo - FEOGA - Sezione "Garanzia".

Il 1° luglio 2020 il Consiglio ha disposto la proroga, fino alla fine del 2022, del quadro vigente delle regole della Politica agricola comune, compreso il prolungamento dei Programmi di sviluppo rurale. La necessità di detta estensione delle norme, per altri due anni, è scaturita dall'esigenza di perseguire l'obiettivo del sostegno finanziario agli agricoltori UE duramente colpiti dalla crisi Covid-19.

Dal 1° gennaio 2023 è entrato in vigore il Piano Strategico della PAC 2023-2027 (PSN), che rappresenta il principale documento di programmazione dell'Italia per i fondi della Politica agricola comune (PAC) ha previsto per la prima volta il FEAGA e il FEASR in un unico documento di programmazione con una dotazione totale di circa 10,7 miliardi di euro per interventi incentrati sulla transizione ecologica del settore agricolo, alimentare e forestale, fissando interventi con chiare finalità climatico-ambientali. In sostanza, il testo della riforma della PAC per il periodo 2023-2027 introduce il Piano strategico nazionale (PSN) come strumento di programmazione nazionale che ha due caratteristiche estremamente innovative rispetto al passato:

a) unifica in un unico documento di programmazione e gestione tutte le politiche agricole di un paese, vale a dire i pagamenti diretti, gli interventi settoriali delle Organizzazioni comuni di mercato (Ocm), le misure nell'alveo dello sviluppo rurale e infine anche tutti i regimi di sostegno nazionali (aiuti di Stato);

b) riporta sostanzialmente al centro la regia della programmazione imponendo l'amministrazione nazionale (Ministero dell'agricoltura, della sovranità alimentare e delle

foreste) come unico interlocutore della Commissione europea nel negoziato che segue alla proposta del PSN da parte dello Stato.

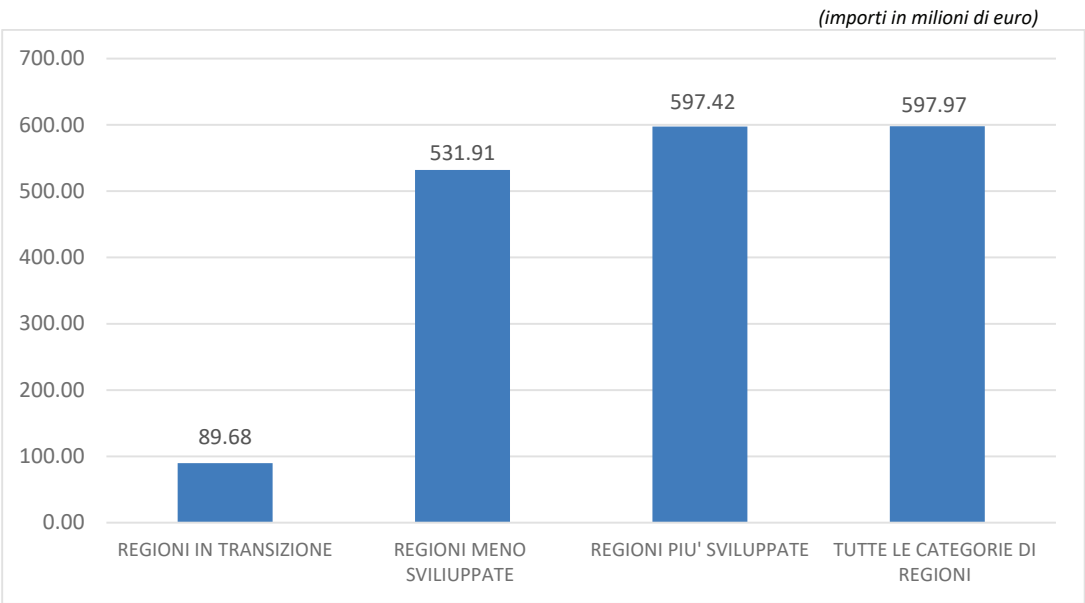
➤ **Fondo europeo per lo sviluppo rurale - (FEASR)**

Nel corso del 2024, l'Unione europea ha accreditato all'Italia, per interventi cofinanziati dal FEASR, risorse pari a oltre 1.816,97 milioni di euro, così come riportato nella tabella seguente.

Tabella n.40: Somme accreditate dall'Unione europea all'Italia – Anno 2024 – FEASR – Programmazioni 2014-2022 e 2023- 2027

<i>(importi in euro)</i>		
Categoria di Regione	Importo	Percentuale
PROGRAMMAZIONE 2014- 2022		
REGIONI IN TRANSIZIONE	89.682.370,44	4,94%
REGIONI MENO SVILUPPATE	531.909.208,65	29,27%
REGIONI PIU' SVILUPPATE	597.421.373,48	32,88%
TUTTE LE CATEGORIE DI REGIONI	63.525.994,30	3,50%
PROGRAMMAZIONE 2023- 2027		
TUTTE LE CATEGORIE DI REGIONI - PIANO STRATEGICO NAZIONALE PAC	534.439.200,45	29,41%
Totale Generale	1.816.978.147,32	100,00%

Grafico n. 7: Accrediti FEASR – Anno 2024



FEASR – Programmazione 2014-2022 – Regioni in transizione

Le somme accreditate dall'Unione europea all'Italia nel corso del 2024, in favore degli interventi cofinanziati dal FEASR che riguardano le regioni in transizione, ammontano a circa 89,68 milioni di euro.

Tabella n.41: Somme accreditate dall’Unione europea all’Italia – Anno 2024 – FEASR – Programmazione 2014 - 2022 – Regioni in transizione

(importi in euro)

Programma	Importo	Percentuale
PSR Abruzzo	40.666.730,65	45,35%
PSR Molise	3.009.836,07	3,36%
PSR Sardegna	46.005.803,72	51,30%
Totale Generale	89.682.370,44	100,00%

FEASR – Programmazione 2014-2022 – Regioni meno sviluppate

Nel corso del 2024, l'Unione europea ha accreditato all'Italia, per interventi cofinanziati dal FEASR per le regioni meno sviluppate, risorse per circa 531,91 milioni di euro, così come riportato nella tabella seguente.

Tabella n.42: Somme accreditate dall'Unione europea all'Italia – Anno 2024 – FEASR – Programmazione 2014- 2022 – Regioni meno sviluppate

(importi in euro)

Programma	Importo	Percentuale
PSR Basilicata	57.404.708,62	10,79%
PSR Calabria	30.741.251,42	5,78%
PSR Campania	117.750.126,32	22,14%
PSR Puglia	123.294.436,45	23,18%
PSR Sicilia	202.718.685,84	38,11%
Totale Generale	531.909.208,65	100,00%

FEASR – Programmazione 2014-2022 – Regioni più sviluppate

Le risorse accreditate dall'Unione europea all'Italia nel corso del 2024 in favore degli interventi relativi allo sviluppo rurale nelle regioni più sviluppate ammontano a circa 597,42 milioni di euro.

Tabella n.43: Somme accreditate dall'Unione europea all'Italia – Anno 2024 – FEASR – Programmazione 2014- 2022 – Regioni più sviluppate

(importi in euro)

Programma	Importo	Percentuale
PSR Emilia-Romagna	67.802.846,85	11,35%
PSR Friuli-Venezia Giulia	19.117.232,09	3,20%
PSR Lazio	55.703.136,19	9,32%
PSR Liguria	19.562.448,37	3,27%
PSR Lombardia	87.903.150,69	14,71%
PSR Marche	53.840.154,30	9,01%
PSR P.A. Bolzano	11.570.229,35	1,94%
PSR P.A. Trento	16.538.187,93	2,77%

Programma	Importo	Percentuale
PSR Piemonte	77.428.706,47	12,96%
PSR Toscana	60.762.266,02	10,17%
PSR Umbria	55.190.385,70	9,24%
PSR Valle d'Aosta	5.435.853,28	0,91%
PSR Veneto	66.566.776,24	11,14%
Totale Generale	597.421.373,48	100,00%

FEASR – Programmazione 2014 - 2022 – Tutte le categorie di regioni

Le risorse accreditate dall'Unione europea all'Italia nel corso del 2024 in favore degli interventi relativi allo sviluppo rurale che riguardano tutte le categorie di regioni ammontano a circa 63,52 milioni di euro.

Tabella n.44: Somme accreditate dall'Unione europea all'Italia – Anno 2024 – FEASR – Programmazione 2014- 2022 – Tutte le categorie di regioni

(importi in euro)

Programma	Importo	Percentuale
Rete Rurale Nazionale (Network Nazionale)	8.508.782,32	13,39%
Programma Nazionale	55.017.211,98	86,61%
Totale Generale	63.525.994,30	100,00%

FEASR – Programmazione 2023- 2027 – Tutte le categorie di regioni

Le risorse accreditate dall'UE all'Italia nel corso del 2024 in favore degli interventi relativi al Piano strategico nazionale PAC ammontano a circa 534,44 milioni di euro.

Tabella n. 45: Somme accreditate dall'Unione europea all'Italia – Anno 2024 – FEASR – Programmazione 2023- 2027 – Tutte le categorie di regioni

(importi in euro)

Programma	Importo	Percentuale
Piano Strategico Nazionale PAC	534.439.200,45	100,00%
Totale Generale	534.439.200,45	100,00%

➤ **Fondo Europeo Agricolo di Garanzia (FEAGA)**

Nel corso del 2024, l'Unione europea ha accreditato all'Italia contributi FEAGA per l'attuazione degli interventi relativi alla programmazione 2014-2020 pari a circa 4 miliardi di euro, così come riportato nella tabella seguente:

Tabella n.46: Somme accreditate dall'Unione europea all'Italia – Anno 2024 – FEAGA – Programmazione 2014- 2020 – Tutte le categorie di regioni

(importi in euro)

Programma	Importo	Percentuale
PAC FEAGA	4.074.914.618,37	100,00%
Totale Generale	4.074.914.618,37	100,00%

Sezione IV: Altri fondi europei

In questa sezione prosegue, per l'annualità 2024, l'analisi degli accrediti effettuati dall'Unione europea all'Italia, a valere sugli altri fondi europei, sin qui solamente accennati nelle pagine precedenti della presente pubblicazione.

➤ **Fondo per la gestione integrata delle frontiere (BMVI) -**

Strumento per il controllo delle frontiere e dei visti

Il Regolamento (UE) 2021/1148 del 7 luglio 2021 del Parlamento europeo e del Consiglio istituisce il BMVI quale strumento di sostegno finanziario per la gestione delle frontiere e la politica dei visti per garantire una solida ed efficace gestione europea integrata delle frontiere alle frontiere esterne, contribuendo in tal modo a garantire un livello elevato di sicurezza interna nell'Unione tutelando al tempo stesso la libera circolazione delle persone al suo interno, nel pieno rispetto del pertinente acquis dell'Unione e degli obblighi internazionali dell'Unione e degli Stati membri derivanti dagli strumenti internazionali di cui sono parti.

Nel corso del 2024, per la programmazione 2021-2027, l'Unione europea ha accreditato all'Italia per quanto attiene l'attuazione degli interventi inerenti al Programma nazionale BMVI, (Strumento per il controllo delle frontiere e dei visti), circa 29 milioni euro così come riportato nella tabella seguente.

Tabella n.47: Somme accreditate dall'Unione europea all'Italia – Anno 2024 – BMVI– Programmazione 2021-2027 – Tutte le categorie di regioni

(importi in euro)

Obiettivo / Categoria di Regione	Importo	Percentuale
Tutte le categorie di regioni	29.059.716,48	100,00%
Totale Generale	29.059.716,48	100,00%

➤ **European neighbourhood instrument (ENI) - Strumento europeo di vicinato**

Introdotta dalla normativa 2014- 2020 in sostituzione del precedente ENPI relativo al periodo 2007- 2013), l'ENI consente all' Unione europea di offrire ai paesi del vicinato europeo relazioni privilegiate fondate su cooperazione, pace e sicurezza, responsabilità reciproca e impegno comune a favore dei valori universali della democrazia, dello stato di diritto e del rispetto dei diritti umani. Detto strumento si avvale di programmi bilaterali, multinazionale e di cooperazione transfrontaliera.

Nel corso del 2024 l'Unione europea ha accreditato all'Italia contributi ENI, per l'attuazione degli interventi relativi alla programmazione 2021-2027, circa 2 milioni di euro.

Tabella n.48: Somme accreditate dall'Unione europea all'Italia – Anno 2024 – ENI – Programmazione 2021-2027 – Cooperazione Territoriale

(importi in euro)

Obiettivo / Categoria di Regione	Importo	Percentuale
Inter regioni - Progetto UE ENIMED - Progetto di Cooperazione - Regione Sicilia	2.004.986,04	100,00%
Totale Generale	2.004.986,04	100,00%

➤ **Fondo asilo migrazione e integrazione (FAMI)**

Istituito dal regolamento (UE) n. 516/2014 del Parlamento europeo e del Consiglio del 16 aprile 2014, con la finalità di contribuire alla gestione efficace dei flussi migratori e all'attuazione, al rafforzamento e allo sviluppo della politica comune di asilo, protezione sussidiaria e protezione temporanea e della politica comune dell'immigrazione, sostenendo tutti gli aspetti del fenomeno migratorio, incluso l'asilo, la migrazione regolare, il rimpatrio dei cittadini stranieri e l'integrazione. In conclusione, nel contesto del quadro finanziario pluriennale (QFP) 2021-2027, il medesimo Fondo è stato regolamentato attraverso il Regolamento (UE) 2021/1147 del 7 luglio 2021.

Le risorse accreditate dall'Unione all'Italia nel corso del 2024 in favore degli interventi relativi al Fondo asilo migrazione e integrazione in tutto il territorio nazionale ammontano per le programmazioni 2014-2020 e 2021-2027 a circa 112,97 milioni di euro, così come di seguito rappresentato:

Tabella n.49: Somme accreditate dall'Unione europea all'Italia – Anno 2024 – FAMI – Programmazioni 2014/2020– Tutte le categorie di regioni

(importi in euro)

Programma	Importo	Percentuale
Tutte le categorie di regioni	31.338.178,50	100,00%
Totale Generale	31.338.178,50	100,00%

Tabella n.50: Somme accreditate dall'Unione europea all'Italia – Anno 2024 – FAMI – Programmazione 2021/2027 – Tutte le categorie di regioni

(importi in euro)

Programma	Importo	Percentuale
Tutte le categorie di regioni	81.638.548,53	100,00%
Totale Generale	81.638.548,53	100,00%

➤ **Fondo europeo aiuti agli indigenti (FEAD)**

Il Fondo europeo di aiuti agli indigenti è stato istituito dall'articolo 1 del Regolamento 223/2014 per promuovere la coesione sociale, rafforzare l'inclusione sociale e concorrere all'obiettivo di eliminare la povertà nell'Unione.

Nel corso del 2024 l'Unione europea ha accreditato all'Italia contributi FEAD per l'attuazione degli interventi relativi alla programmazione 2014-2020 per la categoria tutte le regioni pari a 152,61 milioni di euro.

Tabella n.51: Somme accreditate dall'Unione europea all'Italia – Anno 2024 – FEAD – Programmazione 2014/2020 – Tutte le categorie di regioni

(importi in euro)

Programma	Importo	Percentuale
Tutte le categorie di regioni	152.609.761,31	100,00%
Totale Generale	152.609.761,31	100,00%

➤ **Fondo sicurezza interna (FSI / ISF)**

Costituito sotto forma di due diversi strumenti di sostegno finanziario: FSI / ISF 1 Polizia e FSI / ISF 2 Frontiere, regolamenti specifici UE n. 513/2014 e 515/2014 del Parlamento europeo e del Consiglio del 16 aprile 2014, supporta progetti mirati a garantire uno spazio comune di sicurezza, libertà e giustizia all'interno dei confini europei, attraverso il contrasto e la prevenzione di fenomeni criminosi e la gestione integrata delle frontiere 2014-2020. Infine, nell'ambito del quadro finanziario pluriennale (Q.F.P.) 2021-2027, il Fondo in argomento è regolamentato dal Regolamento (UE) 2021/1149.

Nel corso dell'anno 2024, le risorse accreditate dall'Unione europea, per la Programmazione 2014-2020, in favore degli interventi relativi al Fondo per la sicurezza interna in tutto il territorio nazionale, ammontano a circa 34,92 milioni di euro.

Tabella n.52: Somme accreditate dall'Unione europea all'Italia – Anno 2024 – ISF - Programmazione 2014-2020 – Tutte le categorie di regioni

(importi in euro)

Obiettivo / Categoria di Regione	Importo	Percentuale
Tutte le categorie di regioni	34.923.498,54	100,00%
Totale Generale	34.923.498,54	100,00%

Nel corso dell'anno 2024, le risorse accreditate dall'Unione per la Programmazione 2021-2027, in favore degli interventi relativi al Fondo per la sicurezza interna in tutto il territorio nazionale, ammontano a oltre 11 milioni di euro.

Tabella n.53: Somme accreditate dall'Unione europea all'Italia – Anno 2024 – ISF - Programmazione 2021-2027 – Tutte le categorie di regioni

(importi in euro)

Obiettivo / Categoria di Regione	Importo	Percentuale
Tutte le categorie di regioni	11.015.553,96	100,00%
Totale Generale	11.015.553,96	100,00%

➤ **IPA - Strumento di assistenza preadesione (Instrument for Pre-Accession Assistance)**

Istituito dal regolamento UE n. 231/2014, l'IPA concerne lo strumento di assistenza ai paesi candidati e ai potenziali paesi candidati all'adesione all'UE. La seconda fase dello strumento di assistenza preadesione (IPA II) è volta al continuo sostegno ai paesi candidati e potenziali candidati, vale a dire Albania, Bosnia-Erzegovina, Macedonia del Nord, Kosovo, Montenegro, Serbia e Turchia.

Nel corso del 2024 l'Unione europea ha accreditato all'Italia a favore dello Strumento di assistenza preadesione (IPA) risorse pari ad oltre 16,70 milioni di euro, relativi alla programmazione 2014-2020 per la categoria inter-regioni, così come riportato nella tabella seguente.

Tabella n.54: Somme accreditate dall'Unione europea all'Italia – Anno 2024 – IPA – Programmazione 2014/2020 – Inter regioni

(importi in euro)

Programma	Importo	Percentuale
Inter regioni - Programma di Cooperazione Internazionale- Adriatico Ionio	3.623.261,28	21,69%
Inter regioni - Programma Interregionale - Italia - Albania - Montenegro	13.082.764,22	78,31%
Totale Generale	16.706.025,50	100,00%

➤ **Youth Employment Initiative (YEI)**

Istituita nell'ambito del Quadro finanziario pluriennale 2014-2020, adottato dal Consiglio europeo del 7-8 febbraio 2013, l'iniziativa in argomento mira a garantire ai giovani

un'offerta qualitativamente valida di lavoro. Detta iniziativa è integrata nella programmazione del FSE.

Nel corso del 2024 l'Unione europea ha accreditato all'Italia per interventi a favore dell'occupazione giovanile, risorse pari ad oltre 37 milioni di euro, relativi alla programmazione 2014-2020, così come riportato nella tabella seguente.

Tabella n.55: Somme accreditate dall'Unione europea all'Italia – Anno 2024 – YEI - Programmazione 2014- 2020 – Tutte le categorie di regioni

(importi in euro)

Obiettivo / Categoria di Regione	Importo	Percentuale
Tutte le categorie di regioni	37.128.315,37	100,00%
Totale Generale	37.128.315,37	100,00%

➤ Neighbourhood, Development and International Cooperation

Instrument (NDICI)

NDICI - *Neighbourhood, Development and International Cooperation Instrument – Global Europe* (Strumento di vicinato, cooperazione allo sviluppo e cooperazione internazionale) istituito a dicembre 2020 nel contesto del quadro finanziario pluriennale (QFP) 2021-2027, afferma e promuove i valori e gli interessi dell'Unione in tutto il mondo al fine di perseguire gli obiettivi e i principi dell'azione esterna dell'Unione europea. In particolare sostiene e favorisce il dialogo e la cooperazione con le regioni e i paesi terzi del vicinato (Algeria, Armenia, Azerbaigian, Bielorussia, Egitto, Georgia, Giordania, Israele, Libano, Libia, Moldova, Marocco, territori palestinesi occupati, Siria, Tunisia e Ucraina), dell'Africa, dell'Asia, del Pacifico, delle Americhe e dei Caraibi; protegge e promuove a livello mondiale la democrazia, lo Stato di diritto, i diritti umani, la pace e affrontando altre sfide mondiali, comprese la migrazione e la mobilità; risponde rapidamente a situazioni di crisi, instabilità e conflitto, rafforzando la resilienza e collegando gli aiuti umanitari all'azione per lo sviluppo.

Nel corso del 2024 l'Unione europea ha accreditato all'Italia per interventi relativi allo Strumento NDICI risorse pari ad oltre 4,5 milioni di euro, relativi alla programmazione 2021-2027, così come riportato nella tabella seguente.

Tabella n.56: Somme accreditate dall'Unione europea all'Italia – Anno 2023 – NDICI - Programmazione 2021 / 2027 – Inter regioni

(importi in euro)

Obiettivo / Categoria di Regione	Importo	Percentuale
Inter Regioni	4.539.436,00	100,00%
Totale Generale	4.539.436,00	100,00%

➤ **Dispositivo INTR**

Il dispositivo INTR (2021-2027) finanzia (Interreg VI-B) NEXT Mediterranean Sea Basin (NEXT MED) e (Interreg VI-B) IPA Adriatic Ionian ed è composto da risorse FESR, NDICI e IPA III, secondo le percentuali previste dal rispettivo piano finanziario.

Nel corso del 2024 l'Unione europea, per la programmazione 2021- 2027, ha accreditato all'Italia per interventi finanziati dall'INTR, risorse pari ad oltre 42 milioni di euro, così come riportato nella tabella seguente

Tabella n.57: Somme accreditate dall'Unione europea all'Italia – Anno 2024 – INTR - Programmazione 2021-2027 – Inter Regioni

(importi in euro)

Obiettivo / Categoria di Regione	Importo	Percentuale
Inter Regioni	42.157.846,40	100,00%
Totale Generale	42.157.846,40	100,00%

Sezione V: Altri contributi europei

Infine, per una maggiore completezza dell'esposizione è opportuno riportare di seguito il dettaglio della voce Altri contributi europei di cui alle tabelle n.7 Accrediti UE distinti per Fonte finanziaria e n.60 Incassi del Fondo di rotazione – Finanziamenti UE (conto corrente 23211).

Tabella n.58: Somme accreditate dall'Unione europea all'Italia – Anno 2024 – Altri contributi europei

(importi in euro)

Programma	Importo	Percentuale
Accademia Navale partecipa alla definizione dei Naval Power Plants, Naval Sensors, Naval Leadership	36.480,00	0,01%
Accordo di cooperazione tra EUIPO e UIBM n. 4020230016	76.283,41	0,01%
Accordo di cooperazione tra EUIPO e UIBM n. 4020240009	386.584,83	0,06%
ACCORDO TRA EMSA (AGENZIA EUROPEA PER LA SICUREZZA MARITTIMA) E IL COMANDO GENERALE DELLE CAPITANERIE DI PORTO PER LA GESTIONE DEL SERVER REGIONALE DEL SISTEMA AIS DEL MEDITERRANEO - MIT - CAPITANERIE DI PORTO	83.422,00	0,01%
Acquisto materiale e attrezzature per gli Uffici di Polizia di Frontiera.	2.226.635,05	0,34%
AICS439-052 GLOBAL D4D Hub Secretariat sviluppo cooperazione digitale	875.000,00	0,13%
Applicazione direttive UE sui diritti procedurali	321.288,00	0,05%
Applicazione diritto UE per i diritti delle vittime della criminalità	331.602,40	0,05%
Arche mira alla creazione di una alleanza per la ricerca sul patrimonio culturale in Europa	32.725,00	0,00%
Aree di parcheggio per la sicurezza della rete CORE Italia	24.795,53	0,00%
attuare le disposizioni del Regolamento UE 2020/1056 (informazioni elettroniche sul trasporto merci)	168.562,50	0,03%
Azioni di emergenza e supporto anno 2018 - Nord Africa.	2.399.999,92	0,36%
BlueBio - Ricerca nel settore della Bioeconomia Blu.	1.000,00	0,00%
Canalizzazione nel porto di Venezia.	235.950,32	0,04%
CEPOL-ACCADEMIA DI POLIZIA M.INTERNO DIP.PUBBL.SICUREZZA	28.771,56	0,00%
CLEAN ATM - G.A. 101122682 - Progetto Comune 1 (CP1) Modernizzazione sincronizzata dell'ATM	24.907,39	0,00%
Contrasto ai trafficanti di manodopera e contrasto tramite cooperazione tra uffici giudiziari	24.078,08	0,00%
Contrasto alle organizzazioni criminali di stampo mafioso	337.481,59	0,05%
convenzione tra l'Autorità europea per la sicurezza alimentare e il Ministero della Salute	243.250,00	0,04%
cooperazione europea per la ricerca sulle malattie rare	4.387,50	0,00%
Cooperazione giudiziaria sulla razionalizzazione dell'uso del mandato d'arresto europeo (MAE)	271.982,02	0,04%
Cooperazione tra Stati Membri e Commissione per rafforzare la lotta contro il tabacco in Europa	6.796,64	0,00%
Coordinamento dei Punti Nazionali di Accesso	46.447,85	0,01%
Coordinamento ricerca nel campo delle malattie rare negli Stati membri ed extraeuropei	242.064,70	0,04%
Coordinamento ricerca nel campo delle malattie rare negli Stati membri ed extraeuropei.	32.141,40	0,00%
Core Organic cofund. Ricerca in materia di agricoltura e alimentazione biologica.	10.057,00	0,00%
Corsi di formazione Guardia di Fiananza	2.408,12	0,00%
Corsi di formazione professionale di funzionari dell'UE coordinatore EEAS	782.800,00	0,12%

Programma	Importo	Percentuale
Corsi Scuola di Polizia Economico-Finanziaria Lido di Ostia	41.645,16	0,01%
costruire uno schema di supporto a sostegno delle destinazioni turistiche in tutta l'Unione europea	160.740,90	0,02%
creare uno spazio creativo per conversazioni democratiche sull'eredità del colonialismo	22.448,16	0,00%
CROCODILE 3-Progetto di cooperazione per la gestione di infrastrutture stradali	86.736,49	0,01%
DOGANI 2021/2023- CUSTOMS PROGRAMME Attività di collaborazione nel settore Doganale	7.447,80	0,00%
EASO (European Asylum Support Office) - Agenzia dell'Unione Europea creata dal Regolamento EU 439/2010 - Riunioni del Comitato Contatto sulla Direttiva Procedure Asilo - Min. Interno - Dip. P.S. DC Immigrazione	202.352,50	0,03%
ECLIPSE - modello di interazione tra acquirenti pubblici e fornitori innovativi	108.193,75	0,02%
EMPH2020 Contribuzione all'Italia per la lotta ad alcuni organismi nocivi delle piante	110.248,19	0,02%
EMPH21-22MASAF - Contributo alle Misure di emergenza fitosanitarie in Italia nel 2021 e 2022	54.214,79	0,01%
Estensione delle attività di PRIMA ai Paesi in via di espansione	19.687,50	0,00%
EU4Health contribuirà ad affrontare le sfide sanitarie per sistemi sanitari più forti	103.796,36	0,02%
EURES TMS 2025-27 aiutare i cittadini a trovare un lavoro, tirocinio o apprendistato	2.596.088,72	0,39%
European Migration Network. Fornire informazioni aggiornate in materia di immigrazione.	187.414,71	0,03%
Fondo per le Frontiere Esterne - Collaborazione europea nel controllo delle frontiere - Guardia di Finanza.	31.475,32	0,00%
Fondo per le Frontiere Esterne - Collaborazione europea nel controllo delle frontiere - Istituti di Istruzione.	101.926,54	0,02%
Fondo per le Frontiere Esterne - Collaborazione europea nel controllo delle frontiere - Polizia di Stato.	29.342.495,55	4,44%
Fondo per le Frontiere Esterne - Programma UE SOLID - Collaborazione europea nel controllo delle frontiere - Capitaneria di Porto.	53.320,79	0,01%
Formazione per il rafforzamento delle capacità operative operatori di polizia tunisina.	5.293,02	0,00%
FSUE - Operazioni di emergenza e recupero a seguito delle inondazioni Regione Emilia Romagna	284.125.155,00	43,00%
FSUE - Operazioni di emergenza e recupero a seguito delle inondazioni Regione Toscana	67.811.826,00	10,26%
Garantire la protezione e la libera circolazione dei dati nel settore sanitario negli stati membri.	20.545,40	0,00%
gruppo omologhi 2024	160.000,00	0,02%
HEALTHPRO Sostegno per il decentramento del sistema sanitario nelle aree nord e sud Darfur.	1.947.593,33	0,29%
Il progetto esplora l'uso dell'Artificial Intelligence (AI) nel diritto.	692.045,60	0,10%
Il progetto, propone di costruire un modello integrato di ricerca innovativo per prepararsi agli impatti dei cambiamenti climatici e ambientali sulla salute umana e animale, utilizzando i moscerini della sabbia(SFBD) come sistema modello.	7.756,25	0,00%

Programma	Importo	Percentuale
Implementazione della tecnologia per accrescere le performance del sistema ATM Europeo.	2.268.256,38	0,34%
Implementazione delle attività necessarie al miglioramento del traffico aereo Europeo ATM	85.037,30	0,01%
Implementazione del programma SESAR - Single European Sky ATM Research	493.062,00	0,07%
Implementazione di uno spazio comune europeo sui dati turistici, affidabile e sicuro	116.750,52	0,02%
Implementazione piattaforma Ict-condivisione dati tra sistemi portuali.	529.594,97	0,08%
Implementazione sistema di comunicazione VoIP nel Centro di controllo di Barcellona (ACC)	1.954,88	0,00%
INCONTRO DI PREPARAZIONE E SESSIONE DI FORMAZIONE SUI TRASPORTI	133.075,20	0,02%
Infrastruttura tecnica per realizzare scambi transfrontalieri dei dati sanitari	139.019,15	0,02%
Iniziativa coordinata della Regione Veneto per il miglioramento dei nodi intermodali di base.	1.112.763,74	0,17%
innovare il settore del patrimonio culturale creando opportunità di crescita sociale e economica	18.861,00	0,00%
JADECARE intende rafforzare la capacità delle autorità sanitarie attraverso la digitalizzazione	11.676,19	0,00%
Lavori di costruzione nel Porto di Genova - rete Centrale TEN-T	10.070.970,53	1,52%
Lavori di costruzione per l'adeguamento del nuovo scalo ferroviario merci di La Spezia marittima	4.637.299,50	0,70%
Lavori infrastrutturali relativi al Progetto Globale "Ravenna Hub Port".	14.951.371,60	2,26%
MALATTIE ANIMALI MIN. SALUTE	4.195.971,33	0,63%
massimizzare l'impatto collettivo dei contributi dell'UE alla salute e ordine sanitario globale	29.574,80	0,00%
Miglioramento dei bisogni delle popolazioni sfollate e delle comunità ospitanti in Etiopia	4.690.998,00	0,71%
migliorare e consolidare la sorveglianza delle acque reflue per la salute pubblica	8.045,97	0,00%
Migliorare l'interconnessione ferroviaria tra l'aeroporto di Torino e l'entroterra	425.913,91	0,06%
mira a finanziare iniziative di cooperazione nel settore dei medicinali ad uso umano e veterinario	9.354,02	0,00%
mira a identificare disparità e disuguaglianze nella prevenzione e cura del cancro nei paesi europei	4.297,97	0,00%
Mira a supportare i paesi per migliorare i sistemi informatici nazionali con la piattaforma HERA	206.114,88	0,03%
Misure di assistenza in termini di attrezzature e piattaforme militari a sostegno dell'Ucraina	82.985.620,75	12,56%
mitigazione rischi cambiamento climatico e pericoli naturali che minacciano il patrimonio culturale	38.291,93	0,01%
nuova partnership europea dedicata alla medicina personalizzata (MP)	5.080,13	0,00%
Operazione OPSON GA EaP/03/2024 workshop ad Edimburgo contrasto contraffazione alimentare	44.991,20	0,01%
Operazione PARTHENOPE TWO pedinamenti ed O.C.P. con auto contrasto produzione e traffico valuta	16.754,85	0,00%
Operazione SILENT2 contrasto produzione e traffico valuta contraffatta dalla criminalità di settore	19.715,40	0,00%

Programma	Importo	Percentuale
Operazione SILENT contrasto produzione e traffico valuta contraffatta dalla criminalità di settore	2.000,00	0,00%
OSSERVATORIO EUROPEO TOSSICODIPENDENZE P.C.M. Dip.Antidroga	57.805,91	0,01%
ottenere ricostruzioni digitali affidabili della percezione delle policromie originali	34.276,08	0,01%
Partenariato Europeo per la Medicina Personalizzata per migliorare i sistemi sanitari	186.603,75	0,03%
Partenariato europeo per la trasformazione dei sistemi sanitari e assistenziali (THCS)	3.423.748,39	0,52%
PHYTO2023 - GA 10110374 - Programma fitosanitario 2023 - Reg. UE n. 690/2021	1.445.806,00	0,22%
porre i musei di etnografia e delle culture del mondo per affrontare crisi climatiche e ambientali	22.500,00	0,00%
prevenzione delle malattie infettive animali, sviluppo diagnostici e vaccini per benessere animale	8.578,58	0,00%
Prevenzione e contrasto del traffico di migranti e di esseri umani nei Balcani occidentali	1.710.263,11	0,26%
Prg. 101091359 MCGFF 2022 - miglioramento della cooperazione regionale nel bacino del Mediterraneo	76.724,10	0,01%
Prg. TEN-T: 23-IT-TG-NAPLES_EAST_HUB - Sviluppo infrastrutturale polo intermodale di Napoli Centrale	2.933.028,00	0,44%
Prg. TEN-T: 23-IT-TG-S.UP.ER.HS - G.A. 101175825 Aggiornamento flotta convogli alta velocità ERTMS	4.067.500,00	0,62%
procedere a pedinamenti per contrastare il traffico di valuta contraffatta	22.731,30	0,00%
Prog. CC4WBS Cultura e creatività per i Balcani occidentali	628.677,48	0,10%
Prog. CERTAIN FORS Competenza Educazione Ricerca Accreditamento e Innovazione per le Scienze forensi	27.684,63	0,00%
Prog. DELPAZ (Mozambico) Governance locale e sviluppo economico locale per la pace	1.335.052,00	0,20%
Prog. ENTERPRISE tecnologie per la repressione frodi e la tutela degli interessi e sicurezza dell'UE	112.360,00	0,02%
Progetto CSA ERA-LEARN strumento e approccio di policy per fronteggiare le maggiori sfide sociali	19.887,40	0,00%
progettare e creare un Centro di competenza (CC) sulla conservazione dei beni culturali	20.417,37	0,00%
Progetto 101125120 HE_EUSST_SP_TOP4 Sensori ed elaborazioni SST_ Horizon Europe TOP 4	15.468,75	0,00%
Progetto 23-IT-TG-ER TTX ERTMS - G.A. 101175657 - flotte regionali di Trenitalia Tper nella R.E.M.	540.000,00	0,08%
Progetto 2-3SST2018-20 in ambito HORIZON 2020 SST Servizio Sorveglianza Spaziale.	251.093,68	0,04%
progetto accessibilità sui contenuti culturali che usa tecnologie sviluppate da Stanford University	9.775,00	0,00%
Progetto ADAPT Céréral obiettivo interventi rivolti alla produzione cerealicola in Tunisi	6.118.838,00	0,93%
Progetto ADELE mira a favorire una reale transizione nell'uso del digitale	12.884,80	0,00%
Progetto A.F.A.S.T. Strumenti antifrode e anticontrabbando	162.031,27	0,02%
Progetto AMAZON+ migliorare capacità paesi del bacino amazzonico in ambito climatico e ambientale	3.599.080,31	0,54%

Programma	Importo	Percentuale
Progetto ARCHE Alleanza per la ricerca sul patrimonio culturale in Europa	79.034,38	0,01%
Progetto ATLAS 2022 Implementazione del Centro di addestramento congiunto	38.783,75	0,01%
Progetto ATLAS 2023 Implementazione del Centro di addestramento congiunto	222.001,70	0,03%
Progetto ATLAS 2024 Formazione specializzata Forze di Polizia in scenari ad elevato rischio	499.153,60	0,08%
Progetto BE READY - iniziative UE e internazionali per la preparazione alle pandemie	38.281,25	0,01%
Progetto CapaCITIES per raggiungere la Missione europea 100 Città Climaticamente neutrali	10.264,37	0,00%
Progetto CROSSDEV-Potenziamento del turismo nel Mediterraneo.	538,30	0,00%
Progetto CSP ricerca dei sistemi a concentrazione solare.	2.683,33	0,00%
Progetto DUT Driving Urban Transitions Partnership - transizioni urbane	22.729,53	0,00%
Progetto DUT Driving Urban Transitions Partnership-transizioni urbane	303.074,59	0,05%
Progetto EJNIta 3.0 - Rafforzare Rete Giudiziaria Europea ("RGE")	279.838,18	0,04%
Progetto EMERITUS procedure per facilitare le indagini in materia di crimini ambientali	15.125,00	0,00%
Progetto EMPACT HRCN - Condivisione di intelligencee cooperazione transfrontaliera	237.147,82	0,04%
Progetto ENSUF Sviluppo urbano sostenibile. Smart Urban Future.	7.230,95	0,00%
Progetto ERA4Health il cui obiettivo è la promozione della ricerca sulle esigenze di salute pubblica	99.948,68	0,02%
Progetto ERA MIN 2 - ERA-NET Cofund on Row Materials	10.330,38	0,00%
Progetto ERDERA Alleanza europea per la ricerca sulle malattie rare	4.387,50	0,00%
Progetto ETAPAS Miglioramento qualità servizi pubblici e policy-making.	443.332,54	0,07%
Progetto EU4NATURE GA IPAIII/2023/445-342 protezione e conservazione del territorio albanese	156.434,00	0,02%
Progetto EU4 Public Order Moldavia sostegno e assistenza all' Isp. Gen. dei Carabinieri ella Moldavi	981.017,00	0,15%
Progetto EU ACT 2 misure di contrasto al traffico di stupefacenti	748.704,00	0,11%
Progetto EUPAHW partenariato europeo per la salute ed il benessere degli animali - MUR	9.013,54	0,00%
Progetto EUREKA - Incremento del livello di sicurezza marittima nella Regione Adriatico-Ionica (AI)	254.973,37	0,04%
Progetto European Sharks - salvaguardia degli squali del Mediterraneo	9.653,50	0,00%
Progetto EUROSTARS sostegno ricerca industriale PMI - HORIZON2020	183.945,98	0,03%
Progetto EUSST2023-26GA Finanziamento fornitura servizi SST e potenziamento risorse SST	1.487.698,98	0,23%
Progetto GAR-SI SAHEL III formazione, addestramento ed equipaggiamento di 14 Compagnie	17.869,00	0,00%
Progetto GENDER-NET Plus. Promozione uguaglianza di genere.	24.498,60	0,00%

Programma	Importo	Percentuale
Progetto GLACIATION studio per ridurre il consumo di energia e le emissioni di carbonio	1.100.347,63	0,17%
Progetto Globale "Porta Milano Est".	748.047,82	0,11%
Progetto Greek schools "Rassegna dei Filosofi" di Filodemo.	10.786,87	0,00%
Progetto HEALTH PRO II Cooperazione settore salute accesso servizi sanitari in tre stati del Sudan	2.011.382,00	0,30%
Progetto HE EUSST MS TOP1 Missioni e servizi EUSST nuovi e migliorati Horizon Europe TOP1	777.562,50	0,12%
Progetto HE_EUSST_SB_ TOP3 Space Based SST (missione, sistema e rete di sensori) Horizon Europe TOP3	34.265,63	0,01%
Progetto HE_EUSST_SD_ TOR5 Rete SST, sicurezza e condivisione dei dati Horizon Europe TOP 5	16.875,00	0,00%
Progetto HE_EUSST_STM_AE_ TOP2 Architettura ed evoluzioni del Sistema SST & STM	21.656,25	0,00%
Progetto IFLOWS strumenti per potenziare la capacità di rilevamento di merci pericolose o illecite.	18.812,50	0,00%
Progetto INTEGRATE scambio personale e buone pratiche con le Autorità della Turchia	22.342,50	0,00%
Progetto INTERLINK sviluppo di un modello di governance collaborativa tra realtà pubbliche e private	25.781,93	0,00%
Progetto INVERT per il contrasto alla tratta di esseri umani	81.650,84	0,01%
Progetto ISOSEP (Libano) Servizi sociali integrati per i Libanesi e i profughi Siriani.	2.330.890,14	0,35%
Progetto JITT 2021-2023 miglioramento occupabilità e mobilità del lavoro	102.407,57	0,02%
Progetto Kafi NDICI-GEO-NEAR/2023/442-279 sostegno alimentare all'Egitto nella produzione di cereali	4.620.600,00	0,70%
Progetto LIFE23-PRE-IT-LIFE Train2K implementazione della rete Natura 2000	449.757,52	0,07%
Progetto LIFE FALKON Conservazione falco grillaio	138.010,00	0,02%
Progetto LIFE SATEC Contrasto al crimine ambientale.	3.428,26	0,00%
Progetto LIFE WOLFALPS azioni per migliorare la convivenza tra uomo e lupo in area appenninica.	59.238,00	0,01%
Progetto MEDI-THEFT contrasto al traffico illecito di farmaci contraffatti	4.434,57	0,00%
Progetto MINI DRONE contro il contrabbando e la contraffazione.	313.778,50	0,05%
Progetto NAMIRS - Sistema di risposta agli incidenti marittimi dell'Adriatico Settentrionale	99.509,22	0,02%
Progetto NARCOSIS piattaforma digitale condivisa a livello europeo di big data riferiti a droghe	277.425,00	0,04%
Progetto NDICI AFRICA/2023/446-352 JOH Formazione e impiego giovani, donne e disabili	1.353.000,00	0,20%
Progetto NDICI AFRICA/2023/450-049 gestione del patrimonio forestale dell'Uganda	1.994.771,00	0,30%
Progetto OPSYS sicurezza alimentare, autosufficienza energetica, strategie per 8 municipalità a Cuba	3.804.281,00	0,58%
Progetto per creare format di scambio della cartella clinica elettronica - AGID	7.389,80	0,00%

Programma	Importo	Percentuale
Progetto per il miglioramento dell'infrastruttura ferroviaria del porto di Trieste	5.839,54	0,00%
Progetto PERIVALLON promozione uso tecnologie per rilevazione e prevenzione dei crimini ambientali	19.414,18	0,00%
Progetto per la circolazione dei treni di lunghezza di 740 metri stazioni di Pontedera e Palmanova	1.937.500,00	0,29%
Progetto PIANOFORTE miglioramento della protezione da esposizione da radiazione	1.340,56	0,00%
Progetto Polifonia ecosistema digitale per la conoscenza del patrimonio musicale.	22.553,40	0,00%
Progetto RITHMS Piattaforma informatica per il contrasto al traffico illecito dei beni culturali	11.250,00	0,00%
Progetto SBEP il cui obiettivo è una transizione verso un'economia blu	9.454,38	0,00%
Progetto SD-WISHEES soluzioni di adattamento in risposta a eventi idroclimatici esterni	23.735,00	0,00%
Progetto SEMAS-EMSWE - Attuazione e diffusione interfaccia unica marittima europea ambientale	1.069.625,00	0,16%
Progetto SET4H2 supporto al gruppo di lavoro sull'implementazione IWG sull'idrogeno	20.625,00	0,00%
Progetto SUSTLIVES sviluppo dei settori agricoli in Burkina Faso ed in Nigeria	1.200.000,00	0,18%
Progetto SWM Miglioramento delle condizioni ambientali del campo profughi di Dheisheh (Palestina)	1.218.487,00	0,18%
Progetto TEN.T: 23-IT-TG-FPG II PHASE - G.A. 101175676 Accesso Sud Galleria Base del Brennero (BBT)	24.111.136,88	3,65%
Progetto TEN-T: 23-IT-TG-HUBO - Progettazione preliminare della Stazione di Bologna Centrale	500.000,00	0,08%
Progetto TE-T: 23-IT-TG-SDMEU1 - G.A. 101175700 - Ponte ferroviario-stradale sullo stretto di Messin	12.375.000,00	1,87%
Progetto UE CEF - TRASPORTI Completare l'attuazione dell'ERTMS lungo i corridoi rete centrale	2.384.887,53	0,36%
Progetto UE CEF - TRASPORTI Implementazione del Progetto SESAR	1.884.999,75	0,29%
Progetto UE CEF - TRASPORTI Linea Milano Chiasso	7.574.269,61	1,15%
Progetto UE CEF - TRASPORTI Rimozione dei colli fisici di bottiglia nel sistema dei corsi d'acqua nel Nord Italia	2.900,71	0,00%
Progetto UE CEF - TRASPORTI Sistemi ERMTS/ETCS	4.583.387,91	0,69%
Progetto UE CEF - TRASPORTI Sviluppo del progetto URSA MAIOR Neo	2.293.221,82	0,35%
Progetto UE EMPACT - Azioni di contrasto ai cyber crimini sessuali sui minori	5.458,90	0,00%
Progetto UE HORIZON 2020 - AAL Ricerca per l'invecchiamento attivo	584.309,53	0,09%
Progetto UE - Squadre investigative comuni	446.316,40	0,07%
Progettualità europea a Pristina (Kosovo) in materia di cooperazione e riforma di polizia	1.692.505,04	0,26%
PROG. FISCALIS/VAT/DT (IVA E IMPOSTE DIRETTE) MEF DIPARTIMENTO DELLE FINANZE	81.259,49	0,01%
Prog. GO BLUE (Kenya) Promoz. e sviluppo economico aree costiere Kenya nel rispetto dell'ecosistema	852.410,31	0,13%

Programma	Importo	Percentuale
Programma PERICLES 2022-2023 collaborazione tra FFPP nella lotta alla contraffazione monetaria	20.362,07	0,00%
Programma PERICLES 23/24 scambio e formaz. funzionari nella lotta alla falsificazione monetaria	8.276,62	0,00%
Programma PERICLES 24/25 scambio e formaz. funzionari nella lotta alla falsificazione monetaria	53.507,81	0,01%
Programma UE TEN-T - Progetto ERTMS sviluppo della parte italiana del corridoio Reno-Alpi	359.200,00	0,05%
Prog. WATDEV Gestione acqua e sviluppo sostenibile	883.343,61	0,13%
Protezione delle Infrastrutture Critiche Europee (ICE) da attacchi o sabotaggi	35.000,00	0,01%
Rafforzare la cooperazione tra gli Stati membri in materia di utilizzo e trattamento dati personali	107.299,45	0,02%
RAILPOL. Collaborazione e esercitazioni congiunte tra Forze di Polizia Ferroviarie.	5.057,69	0,00%
Realizzazione di una documentazione audiovisiva dell'intero processo didattico	5.857,81	0,00%
R.I.C.A. 2024 - Istituzione di una rete di informazione contabile agricola	999.540,00	0,15%
Ricerca in materia di alimentazione biologica. Miur core cofund.	11.536,00	0,00%
Ricerca sulle malattie cerebrali e sui disturbi del sistema nervoso.	11.000,00	0,00%
ridurre il carico delle malattie cardiovascolari e del diabete mellito nei Paesi dell'UE	35.653,05	0,01%
Riduzione degli ostacoli per l'accesso ai dati e alla governance	96.393,00	0,01%
RISA-FSDN 2024 - Rete di Informazione sulla Sostenibilità Agricola	5.034.307,00	0,76%
sostenere stati membri sviluppo e aggiornamento dei Piani Nazionali resistenza antimicrobica	38.091,57	0,01%
sostenere strategie e politiche per ridurre il peso del cancro e di altre malattie non trasmissibili	17.675,06	0,00%
Sovvenzioni per i trasporti 2022 - Incendi boschivi in Francia	150.168,08	0,02%
Sovvenzioni per i trasporti 2023 - Incendi boschivi in Grecia	210.579,13	0,03%
Strategia in ricerca e innovazione per la preparazione della pandemia	16.253,20	0,00%
Strumenti e tecnologie di digitalizzazione per la sostenibilità ambientale dei porti	238.922,09	0,04%
studio nuovi materiali e soluzioni green sostenibili per conservazione/restauro patrimonio culturale	14.930,34	0,00%
supportare partecipazione settori culturali e creativi italiani ai bandi di Europa Creativa 21 27	400.237,74	0,06%
Supporto per favorire raggiungimento obiettivi sanitari stabiliti nel EU4Health 2021/2027	653.987,26	0,10%
sviluppare i dati per l'assistenza sanitaria, aumentando il numero dei servizi transfrontalieri	340.004,91	0,05%
sviluppare l'attuazione armonizzata dell'EHDS sull'uso secondario dei dati sanitari	85.251,60	0,01%
sviluppare tabella di marcia strategica per la creazione di uno spazio di dati turistici	10.058,00	0,00%
Sviluppo di flotte di veicoli per grandi emergenze	2.568.247,50	0,39%
sviluppo di nuovi progetti nell'ambito degli ultimi 3 anni del Programma Europa Creativa 2021-2027	400.500,00	0,06%

Programma	Importo	Percentuale
Sviluppo e rafforzamento delle capacità delle Forze di polizia albanesi.	811.753,28	0,12%
trasforma i parchi archeologici in aule scolastiche e insegna la sostenibilità ai giovani	10.000,00	0,00%
utilizzare piattaforme per il monitoraggio remoto e la mappatura chimica del patrimonio sottomarino	119.062,50	0,02%
valutazione competenze degli adulti dai 16 ai 65 anni.	109.458,43	0,02%
Vigilanza del mercato, aiuti di stato, tutela del consumatore e e-commerce	511.112,84	0,08%
WE-RISE Empowerment delle donne per la resilienza, l'inclusione, la sostenibilità e l'ambiente	3.546.953,00	0,54%
Totale Generale	660.801.179,10	100,00%

TITOLO IV – Erogazioni per interventi cofinanziati dall’Unione europea

Sezione I: Entrate e trasferimenti del Fondo di rotazione ex lege n.183 del 1987

Il Fondo di rotazione per l’attuazione delle politiche europee, istituito dall’articolo 5 della legge n. 183 del 1987 presso il Dipartimento della Ragioneria generale dello Stato del Ministero dell’economia e delle Finanze, è il fondo nel quale affluiscono disponibilità provenienti in parte dal bilancio europeo e in parte dal bilancio nazionale, a titolo di cofinanziamento, con riferimento alla politica di coesione, alla politica agricola comune ed agli altri interventi cofinanziati dall’Unione europea.

Di tali disponibilità vengono tenute rispettivamente una specifica contabilizzazione ed una distinta movimentazione finanziaria, attraverso la gestione di due conti correnti infruttiferi, aperti presso la Tesoreria centrale dello Stato, rispettivamente denominati:

- “Ministero del Tesoro - Fondo di rotazione per l’attuazione delle politiche europee: finanziamenti nazionali” (conto corrente n. 23209);
- “Ministero del Tesoro - Fondo di rotazione per l’attuazione delle politiche europee: finanziamenti CEE” (conto corrente n. 23211).

Inoltre, dall’anno 2013, come già anticipato in Premessa, è stato attivato un terzo conto corrente n. 25051 (*MEF Interventi Complementari alla Programmazione Comunitaria*), per gestire al meglio i programmi complementari alla programmazione europea (“Piano di azione coesione” del 2011 e successivi interventi attivabili ai sensi dell’articolo 1, comma 242, della legge n. 147 del 2013, e dell’articolo 1, comma 54, della legge 30 dicembre 2020, n. 78).

Sulla base di quanto previsto dall’articolo 1, comma 703, della legge 23 dicembre 2014, n.190, è stato, poi, istituito il conto di tesoreria n. 25058 dedicato alla gestione delle risorse del Fondo per lo sviluppo e la coesione.

Infine, secondo quanto previsto dall'articolo 26, comma 7, del decreto-legge 17 maggio 2022, n. 50, è stato istituito il conto di tesoreria 25100 dedicato al Fondo per l'avvio di opere indifferibili.

Nell'anno 2024, al conto corrente 23209 sono affluite risorse pari a circa 7.938,79 milioni di euro (Tabella 59) ed al conto corrente 23211 sono affluite risorse pari a circa 33.878,57 milioni di euro (Tabella 60).

Nelle tabelle seguenti è evidenziata, per ognuno dei due conti, la ripartizione di tali risorse tra le relative fonti.

Tabella n. 59: Incassi del Fondo di rotazione – Finanziamenti nazionali (conto corrente 23209) – Anno 2024

(importi in euro)

Fonti	Importi	Percentuale
Apporti da parte del bilancio dello Stato	7.558.300.000,00	95,21%
Restituzioni ed altre entrate	166.607.567,22	2,10%
Accrediti diversi	213.892.379,65	2,69%
Reintegri su anticipazioni di contributi comunitari	0,00	0,00%
TOTALE ENTRATE	7.938.799.946,87	100,00%

Tabella n.60: Incassi del Fondo di rotazione – Finanziamenti UE (conto corrente 23211) – Anno 2024

(importi in euro)

Fonti	Importi	Percentuale
Recovery Fund – RRF	20.207.721.368,24	59,65%
Fondo sociale europeo – FSE	3.828.268.505,07	11,30%
Fondo sociale europeo Plus - FSE+.	119.602.443,71	0,35%
Fondo europeo di sviluppo regionale - FESR	5.700.818.299,61	16,83%
Fondo europeo agricolo per lo sviluppo rurale - FEASR	1.816.978.147,32	5,36%
Fondo europeo per la pesca - FEP	2.545.858,56	0,01%
Fondo europeo marittimo per la Pesca - FEAMP	123.901.703,71	0,37%
F.E. affari marittimi pesca acquacoltura - FEAMPA	1,00	0,00%
Fondo europeo asilo migrazione e integrazione - FAMI	112.976.727,03	0,33%
Fondo europeo indigenti - FEAD.	152.609.761,31	0,45%
Strumento europeo di vicinato - ENI	2.004.986,04	0,01%
Fondi Interreg - INTR	42.157.846,40	0,12%
Fondo europeo sicurezza interna - ISF	45.939.052,50	0,14%
NDICI-CBC - NDC	4.539.436,00	0,01%

Fonti	Importi	Percentuale
Fondo youth employment initiative - YEI	37.128.315,37	0,11%
Sost. Fin. pol. gest. front. pol. visti - BMVI	29.059.716,48	0,09%
Strumento di assistenza preadesione - IPA	16.706.025,50	0,05%
Fondo per una transizione giusta - JTF	308.876.568,40	0,91%
Totale accrediti Fondi UE	32.551.834.762,25	96,08%
Altri contributi europei	660.801.179,10	1,95%
Totale accrediti Fondi UE e altri contributi europei	33.212.635.941,35	98,03%
Restituzioni ed altre entrate	165.711.111,22	0,49%
Accrediti diversi	500.224.708,06	1,48%
Totale accrediti UE	33.878.571.760,63	100,00%

A fronte di dette risorse, integrate dalle giacenze all'inizio dell'esercizio, nel corso del 2024 sono stati effettuati trasferimenti per 3.040,36 milioni di euro (Tab. n.61) e per 33.878,57 milioni di euro (Tab. n. 62) rispettivamente dal conto relativo ai finanziamenti nazionali e da quello concernente i cofinanziamenti comunitari.

Tabella n.61: Erogazioni del Fondo di rotazione – Finanziamenti nazionali (conto corrente 23209) – Anno 2024

(importi in euro)

Fonti	Importi	Percentuale
Fondo sociale europeo - FSE	90.439.423,57	2,97%
Fondo sociale europeo Plus - FSE+.	84.128.639,41	2,77%
Fondo europeo di sviluppo regionale - FESR	251.171.292,51	8,26%
Fondo europeo agricolo per lo sviluppo rurale - FEASR	1.339.886.372,74	44,07%
Fondo europeo marittimo per la pesca - FEAMP	58.808.813,61	1,93%
Fondo europeo asilo migrazione e integrazione - FAMI	131.922.031,08	4,34%
Fondo europeo indigenti - FEAD.	816.277,42	0,03%
Sost. Fin. pol. gest. front. pol. visti - BMVI	53.764.117,68	1,77%
Fondi Interreg - INTR	409.416,00	0,01%
Fondo europeo sicurezza interna - ISF	14.369.833,50	0,47%
Strumento di assistenza preadesione - IPA	1.065.090,26	0,04%
Fondo per una transizione giusta - JTF	54.507.630,30	1,79%
Altro tipo di finanziamento nazionale	117.227.478,56	3,86%
Altri contributi europei	161.358.570,32	5,31%
Totale parziale	2.359.874.986,96	77,62%
Anticipazioni	98.363.039,47	3,24%
Uscite varie su conto	582.124.384,22	19,15%
Totale erogazioni	3.040.362.410,65	100,00%

Tabella n.62: Erogazioni del Fondo di rotazione – Finanziamenti europei (conto corrente 23211) – Anno 2024

(importi in euro)

Fonti	Importi	Percentuale
Recovery Fund - RRF	20.207.721.368,24	59,65%
Fondo sociale europeo - FSE	3.828.268.505,07	11,30%
Fondo sociale europeo Plus - FSE+.	119.602.443,71	0,35%
Fondo europeo di sviluppo regionale - FESR	5.700.818.299,61	16,83%
Fondo youth employment initiative - YEI	37.128.315,37	0,11%
Fondo europeo agricolo per lo sviluppo rurale - FEASR	1.816.978.147,32	5,36%
Fondo europeo per la pesca - FEP	2.545.858,56	0,01%
Fondo europeo marittimo per la pesca - FEAMP	123.901.703,71	0,37%
F.E. affari marittimi pesca acquacoltura - FEAMPA	1,00	0,00%
Fondo europeo asilo migrazione e integrazione - FAMI	112.976.727,03	0,33%
Fondo europeo indigenti - FEAD	152.609.761,31	0,45%
Fondi Interreg - INTR	42.157.846,40	0,12%
Sost. Fin. pol. gest. front. pol. visti - BMVI	29.059.716,48	0,09%
Strumento europeo di vicinato - ENI	2.004.986,04	0,01%
Fondo europeo sicurezza interna - ISF	45.939.052,50	0,14%
Strumento di assistenza preadesione - IPA	16.706.025,50	0,05%
NDICI-CBC - NDC	4.539.436,00	0,01%
Fondo per una transizione giusta - JTF	308.876.568,40	0,91%
Altri contributi europei	660.801.179,10	1,95%
Totale parziale	33.212.635.941,35	98,03%
Restituzioni e altre entrate	165.711.111,22	0,49%
Accrediti diversi	500.224.708,06	1,48%
Totale	33.878.571.760,63	100,00%

Con riferimento alle erogazioni riportate nella voce “Altro tipo di finanziamento nazionale” di cui alla Tabella n. 58, si evidenzia che esse ricomprendono anche quelle destinate al c/c infruttifero n. 25051.

Le tabelle seguenti evidenziano i movimenti posti in essere dal c/c infruttifero n. 25051 per l'anno 2024, con riferimento agli introiti per circa 474,49 milioni di euro (Tab. n.63) ed alle erogazioni per circa 1.286,69 milioni di euro (Tab. n.64).

Tabella n.63: Entrate (conto corrente 25051) – Anno 2024

(importi in euro)

Fonti	Importi	Percentuale
Entrate e accrediti diversi	468.060.185,17	98,64%
Restituzioni ed altre entrate	6.434.014,36	1,36%
Totale generale	474.494.199,53	100,00%

Con riferimento alle entrate riportate nella voce “Entrate e accrediti diversi” di cui alla Tabella n. 63 si evidenzia che esse derivano, in gran parte, dall’applicazione del meccanismo previsto all’articolo 242 del decreto-legge 19 maggio 2020, n. 34, convertito con legge 17 luglio 2020, n. 77, e all’articolo 48 del decreto-Legge 17 maggio 2022, n. 50, convertito con modificazioni dalla legge 15 luglio 2022, n. 91. Le citate disposizioni prevedono che le risorse a carico del Fondo di rotazione di cui all’articolo 5 della legge 16 aprile 1987, n. 183, rese disponibili per effetto dell’integrazione del tasso di cofinanziamento UE, fino al 100 per cento, dei programmi operativi 2014-2020, siano destinate ad integrare la dotazione finanziaria dei programmi complementari 2014-2020.

Tabella n.64: Uscite (conto corrente 25051) – Anno 2024

(importi in euro)

Fonti	Importi	Percentuale
Pagamenti diversi e Trasferimenti	1.281.191.657,58	99,57%
Anticipazioni	5.500.000,00	0,43%
Totale generale	1.286.691.657,58	100,00%

Tabella n.65: Dettaglio pagamenti diversi (conto corrente 25051) – Anno 2024

(importi in euro)

Fonti	Importi	Percentuale
Programmi di azione e coesione complementare 2014/2020	725.831.103,38	56,65%
Completamento progetti inseriti nella programmazione 2007/2013	308,02	0,00%
Piano di azione e coesione 2007-2013	537.980.352,26	41,99%
Strategie aree interne	17.379.893,92	1,36%
Totale generale	1.281.191.657,58	100,00%

Le tabelle seguenti evidenziano i movimenti posti in essere dal c/c infruttifero n. 25058 – Fondo per lo sviluppo e la coesione - per l’anno 2024, con riferimento agli introiti per circa 8.968,30 milioni di euro (Tab. n.66) ed alle erogazioni per circa 8.353,47 milioni di euro (Tab. n.67).

Tabella n.66: Entrate (conto corrente 25058) – Anno 2024*(importi in euro)*

Causale	Importo	Percentuale
Apporti dal Bilancio dello Stato	8.847.542.363,00	98,65%
Restituzioni ed altre entrate	71.277.771,59	0,79%
Accrediti diversi	50.010.629,26	0,56%
Totale generale	8.968.830.763,85	100,00%

Tabella n. 67: Dettaglio uscite (conto corrente 25058) – Anno 2024*(importi in euro)*

Causale	Importo	Percentuale
Altri interventi FSC 2014-2020	3.058.883,44	0,04%
Comuni ed Enti Pubblici	7.797.435,84	0,09%
Contratti istituzionali di sviluppo	21.957.325,86	0,26%
Contributi agli Enti Locali	5.284.494,28	0,06%
Interventi vari	4.422.232.423,56	52,94%
Patti per lo sviluppo	71.860.016,58	0,86%
Piani operativi – Piani stralcio	585.814.696,27	7,01%
Piano sviluppo e coesione	3.235.465.923,58	38,73%
Totale generale	8.353.471.199,41	100,00%

Con riferimento agli accrediti della UE riportati nella voce “Recovery and Resilience Facility (RRF)”, si evidenzia nelle tabelle seguenti nn. 65 e 66, che essi sono stati destinati ai conti correnti infruttiferi n. 25091 e n. 25092, attivati nel corso dell'anno 2022, per gestire le risorse europee finalizzate all’attuazione del Next Generation EU – Italia e, da qui, riversati rispettivamente sui capitoli di entrata n. 3515, n. 5064 e n. 2368 del bilancio dello Stato.

Tabella n.68: Entrate (conti correnti 25091 e 25092) – Anno 2024*(importi in euro)*

Causale	Importo	Percentuale
Attuazione del Next Generation EU-Italia – Contributi a fondo perduto (c/c 25091)	5.719.418.388,00	20,40%
Attuazione del Next Generation EU-Italia - Contributi a titolo di prestito (c/c 25092)	22.308.580.287,00	79,55%
Eccedenze per gestione liquidità (Anno 2023) - (c/c 25092)	14.311.742,24	0,05%
Totale generale	28.042.310.417,24	100,00%

Tabella n.69: Uscite (conti correnti 25091 e 25092) – Anno 2024*(importi in euro)*

Causale	Importo	Percentuale
Contributi a fondo perduto - (Capitolo 3515)	5.168.244.941,00	18,80%
Contributi a titolo di prestito - (Capitolo 5064)	22.308.580.287,00	81,15%
Eccedenze per gestione liquidità (Anno 2023) - (Capitolo 2368)	14.311.742,24	0,05%
Totale generale	27.491.136.970,24	100,00%

Sul piano nazionale, le risorse nazionali necessarie a finanziare i nuovi progetti del PNRR sono allocate in un apposito capitolo di spesa del Ministero dell'economia e delle finanze, il Fondo NGEU-Italia, con una dotazione pari a 32.766,6 milioni di euro, per l'anno 2021, 50.307,4 milioni di euro per l'anno 2022 e 53.623 milioni di euro per l'anno 2023, così come previsto dall'articolo 1, comma 628, della legge n. 234 del 2021 che ha modificato il comma 1037 dell'articolo 1 della legge 30 dicembre 2020, n. 178.

Successivamente, con l'articolo 1, comma 1, del decreto-legge 2 marzo 2024, n. 19, convertito con modificazioni dalla legge 29 aprile 2024, n. 56, a seguito della revisione del Piano nazionale di ripresa e resilienza (PNRR) approvata con la decisione del Consiglio ECOFIN dell'8 dicembre 2023, per garantire una più efficiente e coordinata utilizzazione delle risorse europee e del bilancio dello Stato e consentire la tempestiva realizzazione degli investimenti, nel rispetto dei traguardi e degli obiettivi previsti dal medesimo Piano, il predetto Fondo NGEU-Italia è stato incrementato di 2.911 milioni di euro per l'anno 2024, 3.973 milioni di euro per l'anno 2025 e 2.536 milioni di euro per l'anno 2026.

Al finanziamento degli interventi PNRR contribuisce, inoltre, anche il Fondo sviluppo e coesione (FSC) di cui al decreto legislativo 1° giugno 2021, n. 88. Al riguardo infatti, l'articolo 14, comma 2, del decreto-legge 31 maggio 2021, n. 77, convertito con modificazioni dalla legge 29 luglio 2021, n. 108, stabilisce che *“alla gestione delle risorse del Fondo per lo sviluppo e la coesione, periodo di programmazione 2021- 2027, di cui all'articolo 1, comma 177, della legge 30 dicembre 2020, n. 178, che concorrono al finanziamento degli interventi del PNRR, si provvede in deroga alle specifiche normative di settore, con le procedure finanziarie del PNRR (...)”*.

Nel corso dell'esercizio finanziario 2024 sono state acquisite le risorse FSC 2021/2027, per un importo complessivo di 3.684,431 milioni di euro così suddiviso: 589,849 milioni di euro in favore del conto di tesoreria n. 25091 e l'importo di 3.094,582 milioni di euro in favore del conto di tesoreria n. 25092.

Ai conti 25091 e 25092 confluiscono, come evidenziato, sia le risorse nazionali che quelle del Fondo sviluppo e coesione e da tali conti le stesse vengono indirizzate alle amministrazioni beneficiarie. Per maggiore chiarezza, vengono di seguito riportate le tabelle di dettaglio, in cui sono evidenziate le uscite relative all'anno 2024 suddivise per conto (25091 e 25092), per amministrazione e misura (Tabelle nn.70 e 71).

Tabella n.70: Dettaglio delle uscite su Intervento per Amministrazioni (conto corrente 25091)

(importi in euro)

AMMINISTRAZIONE TITOLARE	INTERVENTO	IMPORTI
CONSIGLIO DI STATO	PNRRM1C1I3.2S_PNRR Rafforzamento dell'Ufficio del processo per la Giustizia amministrativa	10.953.149,87
MIMIT - MINISTERO DELLE IMPRESE E DEL MADE IN ITALY	PNRRM1C2I6.1S_PNRR Investimento Sistema della Proprietà Industriale	7.471.484,70
MINISTERO DELLA CULTURA	PNRRM1C3I1.112S_PNRR Piattaforma di servizi digitali per sviluppatori e imprese culturali	4.500.000,00
MINISTERO DELLA CULTURA	PNRRM1C3I1.1.1S_PNRR Piano nazionale di digitalizzazione per i beni culturali	191.505,04
MINISTERO DELLA CULTURA	PNRRM1C3I1.1.3S_PNRR Servizi di infrastruttura cloud	8.893.165,25
MINISTERO DELLA CULTURA	PNRRM1C3I1.1.4S_PNRR Infrastruttura digitale per il patrimonio culturale	19.763.693,59
MINISTERO DELLA CULTURA	PNRRM1C3I1.1.5S_PNRR Digitalizzazione	40.000.000,00
MINISTERO DELLA CULTURA	PNRRM1C3I1.1.6S_PNRR Formazione e miglioramento delle competenze digitali	732.914,75
MINISTERO DELLA CULTURA	PNRRM1C3I1.1.7S_PNRR Supporto operativo	1.308.027,25
MINISTERO DELLA CULTURA	PNRRM1C3I1.1.8S_PNRR Polo di conservazione digitale	11.600.000,00
MINISTERO DELLA CULTURA	PNRRM1C3I1.1.9S_PNRR Portale dei procedimenti e dei servizi ai cittadini	3.444.379,15
MINISTERO DELLA CULTURA	PNRRM1C3I1.2S_PNRR Rimozione delle barriere fisiche e cognitive in musei, biblioteche e archivi	63.564.174,39
MINISTERO DELLA CULTURA	PNRRM1C3I1.3S_PNRR Migliorare l'efficienza energetica di cinema, teatri e musei	70.535.174,31

AMMINISTRAZIONE TITOLARE	INTERVENTO	IMPORTI
MINISTERO DELLA CULTURA	PNRRM1C3I3.3.1S_PNRR Interventi per migliorare l'ecosistema dei settori culturali e creativi	2.000.000,00
MINISTERO DELLA CULTURA	PNRRM1C3I3.3.2S_PNRR Sostegno ai settori culturali e creativi per innovazione e transizione digitale	23.000.000,00
MINISTERO DELLA CULTURA	PNRRM1C3I3.3.3S_PNRR Promuovere la riduzione dell'impronta ecologica degli eventi culturali	2.000.000,00
MINISTERO DELLA CULTURA	PNRRM1C3I3.3.4S_PNRR Promuovere l'innovazione e l'eco-progettazione inclusiva	4.000.000,00
MINISTERO DELLA GIUSTIZIA	PNRRM1C1I3.1S_PNRR Investimento in capitale umano per rafforzare l'Ufficio del Processo	422.537.227,16
MINISTERO DELL'AGRICOLTURA, DELLA SOVRANITA' ALIMENTARE E DELLE FORESTE	PNRRM2C1I2.2S_PNRR Parco Agrisolare	202.250.846,88
MINISTERO DELL'AGRICOLTURA, DELLA SOVRANITA' ALIMENTARE E DELLE FORESTE	PNRRM2C1I2.3S_PNRR Innovazione e meccanizzazione nel settore agricolo ed alimentare	80.000.000,00
MINISTERO DELL'AMBIENTE E DELLA SICUREZZA ENERGETICA	PNRRM2C1I3.3S_PNRR Cultura e consapevolezza su temi e sfide ambientali	6.000.000,00
MINISTERO DELL'AMBIENTE E DELLA SICUREZZA ENERGETICA	PNRRM2C4I3.2.BS_PNRR Servizi digitali per i visitatori dei parchi nazionali e aree marine protette	2.800.000,00
MINISTERO DELL'AMBIENTE E DELLA SICUREZZA ENERGETICA	PNRRM2C4I3.2.CS_PNRR Sempl. amm. e sviluppo servizi digitali per visitatori parchi naz. e aree marine	800.000,00
MINISTERO DELL'AMBIENTE E DELLA SICUREZZA ENERGETICA	PNRRM7C1I8.1S_PNRR Approvvigionamento sostenibile, circolare e sicuro delle materie prime critiche	15.000.000,00
MINISTERO DEL LAVORO E DELLE POLITICHE SOCIALI	PNRRM5C1I1.1S_PNRR Potenziamento dei Centri per l'Impiego	60.000.000,00
MINISTERO DEL LAVORO E DELLE POLITICHE SOCIALI	PNRRM5C1I1.4S_PNRR Sistema duale	120.000.000,00
MINISTERO DEL LAVORO E DELLE POLITICHE SOCIALI	PNRRM5C2I1.1.1S_PNRR Sostegno persone vulnerabili e capacità genitoriali	2.500.000,00
MINISTERO DEL LAVORO E DELLE POLITICHE SOCIALI	PNRRM5C2I1.1.2S_PNRR Sostegno persone vulnerabili e prevenzione istituzionalizzazione sostegno anziani	3.500.000,00
MINISTERO DEL LAVORO E DELLE POLITICHE SOCIALI	PNRRM5C2I1.1.3S_PNRR Sostegno ai vulnerabili, prevenzione istituzionalizzazione - servizi domiciliari	1.000.000,00
MINISTERO DEL LAVORO E DELLE POLITICHE SOCIALI	PNRRM5C2I1.1.4S_PNRR Sostegno ai vulnerabili e prevenzione istituzionalizzazione - servizi sociali	1.000.000,00
MINISTERO DEL LAVORO E DELLE POLITICHE SOCIALI	PNRRM5C2I1.2S_PNRR Percorsi di autonomia per persone con disabilità	8.500.000,00
MINISTERO DEL LAVORO E DELLE POLITICHE SOCIALI	PNRRM5C2I1.3S_PNRR Housing Temporaneo e Stazioni di posta	2.500.000,00
MINISTERO DELLE INFRASTRUTTURE E DEI TRASPORTI	PNRRM2C2I4.1.1S_PNRR Ciclovie Turistiche	5.949.795,76

AMMINISTRAZIONE TITOLARE	INTERVENTO	IMPORTI
MINISTERO DELLE INFRASTRUTTURE E DEI TRASPORTI	PNRRM2C2I4.1.2S_PNRR Ciclovie Urbane	16.219.529,60
MINISTERO DELLE INFRASTRUTTURE E DEI TRASPORTI	PNRRM3C2I2.1.1S_PNRR LogIN Center	8.999.988,62
MINISTERO DELLE INFRASTRUTTURE E DEI TRASPORTI	PNRRM3C2I2.1.2S_PNRR Rete di porti e interporti	4.561.829,15
MINISTERO DELLE INFRASTRUTTURE E DEI TRASPORTI	PNRRM3C2I2.2.2S_PNRR Ottimizzazione delle procedure di avvicinamento APT	3.565.652,46
MINISTERO DELLE INFRASTRUTTURE E DEI TRASPORTI	PNRRM7C1I11.1S_PNRR Misura raff.:Potenz. parco ferrov.reg.le trasporto pubbl. treni zero emissioni	18.930.000,00
MINISTERO DELL'ISTRUZIONE E DEL MERITO	PNRRM4C1I1.4S_PNRR Intervento finalizzato riduzione divari territoriali nella scuola di II grado	416.110.000,00
MINISTERO DELL'ISTRUZIONE E DEL MERITO	PNRRM4C1I1.5S_PNRR Sviluppo del sistema di formazione professionale terziaria (ITS)	150.000.000,00
MINISTERO DELL'ISTRUZIONE E DEL MERITO	PNRRM4C1I2.1S_PNRR Didattica digitale e formazione sulla transizione digitale personale scolastico	225.000.000,00
MINISTERO DELL'ISTRUZIONE E DEL MERITO	PNRRM4C1I3.1S_PNRR Nuove competenze e nuovi linguaggi	422.122.559,46
MINISTERO DELL'ISTRUZIONE E DEL MERITO	PNRRM4C1I3.2S_PNRR Scuola 4.0: scuole innovative, nuove aule didattiche e laboratori	37.962.525,95
MINISTERO DELL'UNIVERSITA' E DELLA RICERCA	PNRRM4C1I1.6S_PNRR Orientamento attivo nella transizione scuola - università	79.095.357,71
MINISTERO DELL'UNIVERSITA' E DELLA RICERCA	PNRRM4C1I1.7S_PNRR Borse di studio per l'accesso all'università	270.000.000,00
MINISTERO DELL'UNIVERSITA' E DELLA RICERCA	PNRRM4C1I3.4S_PNRR Didattica e competenze universitarie avanzate	63.641.803,50
MINISTERO DELL'UNIVERSITA' E DELLA RICERCA	PNRRM4C1I4.1S_PNRR Estensione del numero di dottorati di ricerca e dottorati innovativi per la P.A.	108.000.000,00
MINISTERO DEL TURISMO	PNRRM1C3I4.1S_PNRR Hub del Turismo Digitale	59.102.801,01
PRESIDENZA DEL CONSIGLIO DEI MINISTRI/DIPARTIMENTO DELLA FUNZIONE PUBBLICA	PNRRM1C1I2.1.1S_PNRR Creazione di una piattaforma unica di reclutamento	5.024.383,41
PRESIDENZA DEL CONSIGLIO DEI MINISTRI/DIPARTIMENTO DELLA FUNZIONE PUBBLICA	PNRRM1C1I2.1.2S_PNRR Procedure per l'assunzione di profili tecnici	3.746.838,81
PRESIDENZA DEL CONSIGLIO DEI MINISTRI/DIPARTIMENTO DELLA FUNZIONE PUBBLICA	PNRRM1C1I2.2.1S_PNRR Assistenza tecnica a livello centrale e locale	53.598.626,63
PRESIDENZA DEL CONSIGLIO DEI MINISTRI/DIPARTIMENTO DELLA FUNZIONE PUBBLICA	PNRRM1C1I2.2.3S_PNRR Digitalizzazione delle procedure (SUAP & SUE)	8.045.147,04

AMMINISTRAZIONE TITOLARE	INTERVENTO	IMPORTI
PRESIDENZA DEL CONSIGLIO DEI MINISTRI/DIPARTIMENTO DELLA FUNZIONE PUBBLICA	PNRRM1C1I2.2.4S_PNRR Monitoraggio e comunicazione delle azioni di semplificazione	2.446.696,84
PRESIDENZA DEL CONSIGLIO DEI MINISTRI/DIPARTIMENTO DELLA FUNZIONE PUBBLICA	PNRRM1C1I2.2.5S_PNRR Amministrazione pubblica orientata ai risultati	3.280.000,00
PRESIDENZA DEL CONSIGLIO DEI MINISTRI/DIPARTIMENTO DELLA FUNZIONE PUBBLICA	PNRRM1C1I2.3.1S_PNRR Investimenti in istruzione e formazione	25.200.205,07
PRESIDENZA DEL CONSIGLIO DEI MINISTRI/DIPARTIMENTO DELLA FUNZIONE PUBBLICA	PNRRM1C1I2.3.2S_PNRR Sviluppo capacità nella pianificazione, organizzazione e formazione forza lavoro	9.270.000,00
PRESIDENZA DEL CONSIGLIO DEI MINISTRI/DIPARTIMENTO DELLA FUNZIONE PUBBLICA	PNRRM1C1R2.3.1S_PNRR Riforma del mercato del lavoro della PA	7.109.114,85
PRESIDENZA DEL CONSIGLIO DEI MINISTRI/DIPARTIMENTO PER LA TRASFORMAZIONE DIGITALE	PNRRM1C1I1.1S_PNRR Infrastrutture digitali	90.000.000,00
PRESIDENZA DEL CONSIGLIO DEI MINISTRI/DIPARTIMENTO PER LA TRASFORMAZIONE DIGITALE	PNRRM1C1I1.3.1S_PNRR Piattaforma nazionale digitale dei dati	126.248.999,66
PRESIDENZA DEL CONSIGLIO DEI MINISTRI/DIPARTIMENTO PER LA TRASFORMAZIONE DIGITALE	PNRRM1C1I1.3.2S_PNRR Single Digital Gateway	45.259.991,37
PRESIDENZA DEL CONSIGLIO DEI MINISTRI/DIPARTIMENTO PER LA TRASFORMAZIONE DIGITALE	PNRRM1C1I1.4.6S_PNRR Mobility as a service for Italy	8.000.000,00
PRESIDENZA DEL CONSIGLIO DEI MINISTRI/DIPARTIMENTO PER LA TRASFORMAZIONE DIGITALE	PNRRM1C1I1.5S_PNRR Cybersecurity	140.009.210,42
PRESIDENZA DEL CONSIGLIO DEI MINISTRI/DIPARTIMENTO PER LA TRASFORMAZIONE DIGITALE	PNRRM1C1I1.6.6S_PNRR Digitalizzazione Guardia di Finanza	6.037.437,19
PRESIDENZA DEL CONSIGLIO DEI MINISTRI/DIPARTIMENTO PER LA TRASFORMAZIONE DIGITALE	PNRRM1C1I1.7.1S_PNRR Servizio Civile Digitale	25.230.251,80
PRESIDENZA DEL CONSIGLIO DEI MINISTRI/DIPARTIMENTO PER LA TRASFORMAZIONE DIGITALE	PNRRM1C1I1.7.2S_PNRR Rete di servizi di facilitazione digitale	27.000.000,00
PRESIDENZA DEL CONSIGLIO DEI MINISTRI/DIPARTIMENTO PER LA TRASFORMAZIONE DIGITALE	PNRRM1C1R1.2.1S_PNRR Ufficio Trasformazione	20.805.988,26
PRESIDENZA DEL CONSIGLIO DEI MINISTRI/DIPARTIMENTO PER LE PARI OPPORTUNITA	PNRRM5C1I1.3S_PNRR Sistema di certificazione della parità di genere	1.797.781,81
PRESIDENZA DEL CONSIGLIO DEI MINISTRI/DIPARTIMENTO PER LE POLITICHE DI COESIONE E PER IL SUD	PNRRM5C3I1.1.2S_PNRR NSIA: Strutture sanitarie di prossimità territoriale	3.588.176,83
PRESIDENZA DEL CONSIGLIO DEI MINISTRI/DIPARTIMENTO PER LE POLITICHE DI COESIONE E PER IL SUD	PNRRM5C3I1.3S_PNRR Interventi socio-educativi strutturati contro povertà educativa nel Mezzogiorno	2.088.541,32
RISULTATO GLOBALE		3.705.394.976,87

Tabella n.71: Dettaglio delle uscite su Intervento per Amministrazioni (conto corrente 25092)

(importi in euro)

AMMINISTRAZIONE TITOLARE	INTERVENTO	IMPORTI
MIMIT - MINISTERO DELLE IMPRESE E DEL MADE IN ITALY	PNRRM1C2I4.1.2P_PNRR Osservazione della Terra	186.434.372,00
MIMIT - MINISTERO DELLE IMPRESE E DEL MADE IN ITALY	PNRRM1C2I4.1.3P_PNRR Space Factory	54.463.342,06
MIMIT - MINISTERO DELLE IMPRESE E DEL MADE IN ITALY	PNRRM1C2I4.1.4P_PNRR In-Orbit Economy	5.773.785,00
MIMIT - MINISTERO DELLE IMPRESE E DEL MADE IN ITALY	PNRRM1C2I5.1.2P_PNRR Competitività e resilienza delle filiere produttive (CdS)	1.355.756,67
MIMIT - MINISTERO DELLE IMPRESE E DEL MADE IN ITALY	PNRRM2C2I5.4P_PNRR Supporto a start-up e venture capital attivi nella transizione ecologica	125.000.000,00
MIMIT - MINISTERO DELLE IMPRESE E DEL MADE IN ITALY	PNRRM4C2I2.3P_PNRR Potenziamento tematica-territoriale centri trasferimento tecnologico	13.732.752,08
MIMIT - MINISTERO DELLE IMPRESE E DEL MADE IN ITALY	PNRRM4C2I3.2P_PNRR Finanziamento di start-up	250.000.000,00
MIMIT - MINISTERO DELLE IMPRESE E DEL MADE IN ITALY	PNRRM5C1I1.2P_PNRR Creazione di impresa femminili	68.264.237,38
MIMIT - MINISTERO DELLE IMPRESE E DEL MADE IN ITALY	PNRRM7C1I15.1P_PNRR Transizione 5.0 - Crediti d'imposta	250.000.000,00
MINISTERO DEGLI AFFARI ESTERI E DELLA COOPERAZIONE INTERNAZIONALE	PNRRM1C2I5.1.1P_PNRR Rifinanziamento e ridefinizione del Fondo 394/81 gestito da SIMEST	200.000.000,00
MINISTERO DELLA CULTURA	PNRRM1C3I2.1P_PNRR Attrattività dei borghi	218.375.711,48
MINISTERO DELLA CULTURA	PNRRM1C3I2.2P_PNRR Tutela e valorizzazione dell'architettura e del paesaggio rurale	120.780.117,20
MINISTERO DELLA CULTURA	PNRRM1C3I2.3P_PNRR Programmi per valorizzare l'identità di luoghi: parchi e giardini storici	87.174.608,22
MINISTERO DELLA CULTURA	PNRRM1C3I2.4P_PNRR Sicurezza sismica nei luoghi di culto, restauro del FEC e siti di Recovery Art	76.794.170,82
MINISTERO DELLA CULTURA	PNRRM1C3I3.2P_PNRR Sviluppo industria cinematografica (Progetto Cinecittà)	40.490.000,00
MINISTERO DELLA GIUSTIZIA	PNRRM2C3I1.2P_PNRR Efficientamento degli edifici giudiziari	98.563.642,00
MINISTERO DELL'AGRICOLTURA, DELLA SOVRANITA' ALIMENTARE E DELLE FORESTE	PNRRM2C1I3.4.2P_PNRR F. Rotativo Contratti di Filiera (FCF) sostegno settori agroalimentare, ecc.-PMI	1.560.000.000,00
MINISTERO DELL'AGRICOLTURA, DELLA SOVRANITA' ALIMENTARE E DELLE FORESTE	PNRRM2C1I3.4.3P_PNRR Fondo Rotativo Contratti di Filiera (FCF) - settore solare	100.000.000,00
MINISTERO DELL'AGRICOLTURA, DELLA SOVRANITA' ALIMENTARE E DELLE FORESTE	PNRRM2C1I3.4.4P_PNRR Fondo Rotativo Contratti di Filiera (FCF) digitalizzazione	100.000.000,00
MINISTERO DELL'AGRICOLTURA, DELLA SOVRANITA' ALIMENTARE E DELLE FORESTE	PNRRM2C1I3.4.5P_PNRR Fondo Rotativo Contratti di Filiera (FCF) R&D cambiamento climatico	200.000.000,00
MINISTERO DELL'AGRICOLTURA, DELLA SOVRANITA' ALIMENTARE E DELLE FORESTE	PNRRM2C4I4.3P_PNRR Investimenti nella resilienza dell'agro-sistema irriguo	63.678.898,00

AMMINISTRAZIONE TITOLARE	INTERVENTO	IMPORTI
MINISTERO DELL'AMBIENTE E DELLA SICUREZZA ENERGETICA	PNRRM2C1I1.1P_PNRR Realizzazione nuovi impianti gestione rifiuti, ammodernamento impianti esistenti	1.350.311,52
MINISTERO DELL'AMBIENTE E DELLA SICUREZZA ENERGETICA	PNRRM2C1I1.2P_PNRR Progetti "faro" di economia circolare	4.106.554,81
MINISTERO DELL'AMBIENTE E DELLA SICUREZZA ENERGETICA	PNRRM2C1I3.1P_PNRR Isole verdi	17.262.289,87
MINISTERO DELL'AMBIENTE E DELLA SICUREZZA ENERGETICA	PNRRM2C2I1.2P_PNRR Promozione rinnovabili per le comunità energetiche e l'auto-consumo	660.000.000,00
MINISTERO DELL'AMBIENTE E DELLA SICUREZZA ENERGETICA	PNRRM2C2I2.1P_PNRR Rafforzamento smart grid	859.382.964,32
MINISTERO DELL'AMBIENTE E DELLA SICUREZZA ENERGETICA	PNRRM2C2I2.2P_PNRR Interventi su resilienza climatica reti	153.920.589,17
MINISTERO DELL'AMBIENTE E DELLA SICUREZZA ENERGETICA	PNRRM2C2I3.1P_PNRR Produzione di idrogeno in aree industriali dismesse (hydrogen valleys)	68.776.048,54
MINISTERO DELL'AMBIENTE E DELLA SICUREZZA ENERGETICA	PNRRM2C2I3.2P_PNRR Utilizzo dell'idrogeno in settori hard-to-abate	200.000.000,00
MINISTERO DELL'AMBIENTE E DELLA SICUREZZA ENERGETICA	PNRRM2C2I3.5P_PNRR Ricerca e sviluppo sull'idrogeno (loans)	123.427,60
MINISTERO DELL'AMBIENTE E DELLA SICUREZZA ENERGETICA	PNRRM2C3I3.1P_PNRR Promozione di un teleriscaldamento efficiente	21.438.452,99
MINISTERO DELL'AMBIENTE E DELLA SICUREZZA ENERGETICA	PNRRM2C4I3.1P_PNRR Tutela e valorizzazione del verde urbano ed extraurbano	61.358.500,20
MINISTERO DELL'AMBIENTE E DELLA SICUREZZA ENERGETICA	PNRRM2C4I3.3P_PNRR Rinaturazione area del Po	71.400.000,00
MINISTERO DELL'AMBIENTE E DELLA SICUREZZA ENERGETICA	PNRRM2C4I3.4P_PNRR Bonifica dei siti orfani	100.000.000,00
MINISTERO DELL'AMBIENTE E DELLA SICUREZZA ENERGETICA	PNRRM2C4I3.5P_PNRR Ripristino e tutela dei fondali e degli habitat marini	80.000.000,00
MINISTERO DELL'AMBIENTE E DELLA SICUREZZA ENERGETICA	PNRRM2C4I4.4P_PNRR Investimenti in fognatura e depurazione	180.000.000,00
MINISTERO DELL'AMBIENTE E DELLA SICUREZZA ENERGETICA	PNRRM3C2I1.1P_PNRR Porti verdi: interv. in materia di energia rinnovabile e effic. energetica porti	7.811.397,20
MINISTERO DELL'AMBIENTE E DELLA SICUREZZA ENERGETICA	PNRRM7C1I13.1P_PNRR Linea Adriatica Fase 1 (centr. compressione Sulmona e gasdotto Sestino-Minerbio)	112.500.000,00
MINISTERO DELL'AMBIENTE E DELLA SICUREZZA ENERGETICA	PNRRM7C1I14.1P_PNRR Infrastruttura transfrontaliera per l'esportazione del gas	13.500.000,00
MINISTERO DELLA SALUTE	PNRRM6C1I1.1P_PNRR Case della Comunità e presa in carico della persona	23.696.960,16
MINISTERO DELLA SALUTE	PNRRM6C1I1.2.1P_PNRR Casa come primo luogo di cura (Adi)	250.014.312,00
MINISTERO DELLA SALUTE	PNRRM6C1I1.2.2P_PNRR Implementazione delle Centrali operative territoriali (COT)	2.242.733,36
MINISTERO DELLA SALUTE	PNRRM6C1I1.2.3P_PNRR Telemedicina per un migliore supporto ai pazienti cronici	66.307.487,59

AMMINISTRAZIONE TITOLARE	INTERVENTO	IMPORTI
MINISTERO DELLA SALUTE	PNRRM6C1I1.3P_PNRR Rafforzamento dell'assistenza sanitaria intermedia e delle sue strutture	11.387.798,41
MINISTERO DELLA SALUTE	PNRRM6C2I1.1.1P_PNRR Ammodernamento del parco tecnologico e digitale ospedaliero (Digitalizzazione)	12.494.070,75
MINISTERO DELLA SALUTE	PNRRM6C2I1.1.2P_PNRR Ammodernamento parco tecnologico e digitale ospedaliero-grandi apparecchiature	13.970.576,65
MINISTERO DELLA SALUTE	PNRRM6C2I1.2P_PNRR Verso un ospedale sicuro e sostenibile	18.244.423,32
MINISTERO DELLA SALUTE	PNRRM6C2I1.3.1P_PNRR Rafforzamento infrastruttura tecnica, strumenti per raccolta, analisi dati (FSE)	54.637.455,20
MINISTERO DELLA SALUTE	PNRRM6C2I1.3.2P_PNRR Rafforzamento infrastruttura tecnologica, analisi dati	33.294.424,87
MINISTERO DELLA SALUTE	PNRRM6C2I2.2BP_PNRR Sviluppo competenze sistema sanitario Submisura-formazione infezioni ospedaliere	638.680,86
MINISTERO DELL'ECONOMIA E DELLE FINANZE	PNRRM1C2I2.1P_PNRR Innovazione e tecnologia della Microelettronica	43.032.793,90
MINISTERO DELLE INFRASTRUTTURE E DEI TRASPORTI	PNRRM2C2I3.4P_PNRR Sperimentazione dell'idrogeno per il trasporto ferroviario	17.972.625,59
MINISTERO DELLE INFRASTRUTTURE E DEI TRASPORTI	PNRRM2C2I4.2P_PNRR Sviluppo trasporto rapido di massa	412.967.486,89
MINISTERO DELLE INFRASTRUTTURE E DEI TRASPORTI	PNRRM2C2I4.4.1P_PNRR Bus	193.715.000,60
MINISTERO DELLE INFRASTRUTTURE E DEI TRASPORTI	PNRRM2C2I4.4.2P_PNRR Treni	97.968.520,88
MINISTERO DELLE INFRASTRUTTURE E DEI TRASPORTI	PNRRM2C4I4.1P_PNRR Investimenti infrastrutture idriche per la sicurezza approvvigionamento idrico	177.609.709,41
MINISTERO DELLE INFRASTRUTTURE E DEI TRASPORTI	PNRRM2C4I4.2P_PNRR Riduzione perdite nelle reti di distribuzione acqua e digitalizzazione reti	421.580.406,05
MINISTERO DELLE INFRASTRUTTURE E DEI TRASPORTI	PNRRM3C1I1.1.3P_PNRR Collegamenti ferroviari Alta Velocità con il Mezzogiorno Salerno-Reggio Calabria	328.313.000,00
MINISTERO DELLE INFRASTRUTTURE E DEI TRASPORTI	PNRRM3C1I1.2.1P_PNRR Linee collegamento Alta Velocità con Nord Europa Brescia-Verona-Vicenza-Padova	431.260.000,00
MINISTERO DELLE INFRASTRUTTURE E DEI TRASPORTI	PNRRM3C1I1.2.2P_PNRR Linee di collegamento ad Alta Velocità con l'Europa nel Nord (Liguria-Alpi)	86.958.000,00
MINISTERO DELLE INFRASTRUTTURE E DEI TRASPORTI	PNRRM3C1I1.3.2P_PNRR Collegamenti diagonali (Orte-Falconara)	60.191.500,00
MINISTERO DELLE INFRASTRUTTURE E DEI TRASPORTI	PNRRM3C1I1.3.3P_PNRR Collegamenti diagonali (Taranto-Metaponto-Potenza-Battipaglia)	50.191.500,00
MINISTERO DELLE INFRASTRUTTURE E DEI TRASPORTI	PNRRM3C1I1.4P_PNRR Sviluppo del sistema europeo di gestione del trasporto ferroviario (ERTMS)	388.800.000,00

AMMINISTRAZIONE TITOLARE	INTERVENTO	IMPORTI
MINISTERO DELLE INFRASTRUTTURE E DEI TRASPORTI	PNRRM3C1I1.5P_PNRR Rafforzamento nodi ferroviari metropolitani e dei collegamenti nazionali chiave	159.636.500,16
MINISTERO DELLE INFRASTRUTTURE E DEI TRASPORTI	PNRRM3C1I1.6P_PNRR Potenziamento delle linee regionali	58.622.000,00
MINISTERO DELLE INFRASTRUTTURE E DEI TRASPORTI	PNRRM3C1I1.7P_PNRR Potenziamento, elettrificazione e aumento resilienza delle ferrovie nel Sud	487.500.000,00
MINISTERO DELLE INFRASTRUTTURE E DEI TRASPORTI	PNRRM3C1I1.8P_PNRR Miglioramento delle stazioni ferroviarie nel Sud	33.500.000,00
MINISTERO DELLE INFRASTRUTTURE E DEI TRASPORTI	PNRRM3C1I1.9P_PNRR Collegamenti interregionali	36.600.000,00
MINISTERO DELLE INFRASTRUTTURE E DEI TRASPORTI	PNRRM5C2I2.3.1P_PNRR Social housing - Piano innovativo qualità abitativa (PinQuA) edilizia sociale	161.451.271,38
MINISTERO DELLE INFRASTRUTTURE E DEI TRASPORTI	PNRRM5C2I2.3.2P_PNRR Social housing- Piano innovativo qualità abitativa (PinQuA) territorio nazionale	43.611.690,94
MINISTERO DELLE INFRASTRUTTURE E DEI TRASPORTI	PNRRM5C3I1.4.3P_PNRR Investimenti infrastrutturali Zone Economiche Speciali - Soggetto attuatore AdSP	2.620.800,00
MINISTERO DELLE INFRASTRUTTURE E DEI TRASPORTI	PNRRM5C3I1.4.4P_PNRR Investimenti infrastrutturali Zone Economiche Speciali - Soggetto attuatore Zes	62.118.568,95
MINISTERO DELL'INTERNO	PNRRM2C2I4.4.3P_PNRR Vigili del Fuoco	84.800.000,00
MINISTERO DELL'INTERNO	PNRRM5C2I2.2BP_PNRR Piani urbani integrati - Fondo dei Fondi della BEI	91.614.657,60
MINISTERO DELL'INTERNO	PNRRM5C2I2.2P_PNRR Piani Urbani Integrati (general project)	135.814.577,02
MINISTERO DELL'ISTRUZIONE E DEL MERITO	PNRRM2C3I1.1P_PNRR Piano di sostituzione di edifici scolastici e di riqualificazione energetica	80.000.000,00
MINISTERO DELL'UNIVERSITA' E DELLA RICERCA	PNRRM4C2I1.1P_PNRR Fondo per il PNR e PRIN	126.000.000,00
MINISTERO DELL'UNIVERSITA' E DELLA RICERCA	PNRRM4C2I1.3P_PNRR Partenariati per Università, centri ricerca, imprese e progetti di ricerca	343.544.488,35
MINISTERO DELL'UNIVERSITA' E DELLA RICERCA	PNRRM4C2I1.4P_PNRR Potenziamento strutture di ricerca e creazione di "campioni nazionali" di R&S	321.257.740,36
MINISTERO DELL'UNIVERSITA' E DELLA RICERCA	PNRRM4C2I1.5P_PNRR Creazione e rafforzamento di "ecosistemi dell'innovazione per la sostenibilità"	314.053.833,79
MINISTERO DELL'UNIVERSITA' E DELLA RICERCA	PNRRM4C2I3.1P_PNRR Fondo per un sistema integrato di infrastrutture di ricerca e innovazione	315.420.957,15
MINISTERO DEL TURISMO	PNRRM1C3I4.2.1P_PNRR Miglioramento infrastrutture di ricettività attraverso lo strumento Tax credit	119.600.000,00
MINISTERO DEL TURISMO	PNRRM1C3I4.2.5P_PNRR Fondo rotativo per il sostegno alle imprese (FRI) e investimenti di sviluppo	54.000.000,00

AMMINISTRAZIONE TITOLARE	INTERVENTO	IMPORTI
MINISTERO DEL TURISMO	PNRRM1C3I4.3.1P_PNRR Roman Cultural Heritage for EU-Next Generation	19.225.000,00
MINISTERO DEL TURISMO	PNRRM1C3I4.3.2P_PNRR I percorsi Giubilarî 2025	4.252.336,20
MINISTERO DEL TURISMO	PNRRM1C3I4.3.3P_PNRR La città condivisa	5.201.800,00
MINISTERO DEL TURISMO	PNRRM1C3I4.3.4P_PNRR Mitingodiverde	6.346.600,00
MINISTERO DEL TURISMO	PNRRM1C3I4.3.5P_PNRR Roma 4.0	49.000,00
MINISTERO DEL TURISMO	PNRRM1C3I4.3.6P_PNRR Amanotesa	1.777.454,96
PRESIDENZA DEL CONSIGLIO DEI MINISTRI/DIPARTIMENTO DELLA PROTEZIONE CIVILE	PNRRM2C4I2.1.BP_PNRR Misure per gestione rischio alluvione e riduzione del rischio idrogeologico	80.687.335,87
PRESIDENZA DEL CONSIGLIO DEI MINISTRI/DIPARTIMENTO PER GLI AFFARI REGIONALI E LE AUTONOMIE	PNRRM2C1I3.2P_PNRR Green communities	22.681.734,04
PRESIDENZA DEL CONSIGLIO DEI MINISTRI/DIPARTIMENTO PER LA TRASFORMAZIONE DIGITALE	PNRRM1C1I1.2P_PNRR Abilitazione e facilitazione migrazione al Cloud	122.240.898,00
PRESIDENZA DEL CONSIGLIO DEI MINISTRI/DIPARTIMENTO PER LA TRASFORMAZIONE DIGITALE	PNRRM1C1I1.4.1P_PNRR Citizen experience-Miglioramento qualità e usabilità servizi pubblici digitali	164.954.434,10
PRESIDENZA DEL CONSIGLIO DEI MINISTRI/DIPARTIMENTO PER LA TRASFORMAZIONE DIGITALE	PNRRM1C1I1.4.2P_PNRR Citizen inclusion Miglioramento dell'accessibilità dei servizi pubblici digital	16.000.000,00
PRESIDENZA DEL CONSIGLIO DEI MINISTRI/DIPARTIMENTO PER LA TRASFORMAZIONE DIGITALE	PNRRM1C1I1.4.3P_PNRR Servizi digitali e cittadinanza digitale - piattaforme e applicativi	127.663.322,18
PRESIDENZA DEL CONSIGLIO DEI MINISTRI/DIPARTIMENTO PER LA TRASFORMAZIONE DIGITALE	PNRRM1C1I1.4.4P_PNRR Estensione utilizzo piattaforme nazionali Identità e anagrafe digitali	63.565.744,10
PRESIDENZA DEL CONSIGLIO DEI MINISTRI/DIPARTIMENTO PER LA TRASFORMAZIONE DIGITALE	PNRRM1C1I1.4.5P_PNRR Piattaforma Notifiche Digitali	130.678.783,27
PRESIDENZA DEL CONSIGLIO DEI MINISTRI/DIPARTIMENTO PER LA TRASFORMAZIONE DIGITALE	PNRRM1C1I1.6.1P_PNRR Digitalizzazione del Ministero dell'Interno	17.132.675,21
PRESIDENZA DEL CONSIGLIO DEI MINISTRI/DIPARTIMENTO PER LA TRASFORMAZIONE DIGITALE	PNRRM1C1I1.6.2P_PNRR Digitalizzazione del Ministero della Giustizia	26.640.640,00
PRESIDENZA DEL CONSIGLIO DEI MINISTRI/DIPARTIMENTO PER LA TRASFORMAZIONE DIGITALE	PNRRM1C1I1.6.4P_PNRR Digitalizzazione del Ministero della Difesa	21.013.387,33
PRESIDENZA DEL CONSIGLIO DEI MINISTRI/DIPARTIMENTO PER LA TRASFORMAZIONE DIGITALE	PNRRM1C1I1.6.5P_PNRR Digitalizzazione Consiglio di Stato	1.500.000,00
PRESIDENZA DEL CONSIGLIO DEI MINISTRI/DIPARTIMENTO PER LA TRASFORMAZIONE DIGITALE	PNRRM1C2I3.1.3P_PNRR Scuola Connessa	35.558.619,00

AMMINISTRAZIONE TITOLARE	INTERVENTO	IMPORTI
PRESIDENZA DEL CONSIGLIO DEI MINISTRI/DIPARTIMENTO PER LA TRASFORMAZIONE DIGITALE	PNRRM1C2I3.1.4P_PNRR Sanità Connessa	51.531.781,60
PRESIDENZA DEL CONSIGLIO DEI MINISTRI/DIPARTIMENTO PER LA TRASFORMAZIONE DIGITALE	PNRRM1C2I3.1.5P_PNRR Collegamento isole minori	41.104.167,00
PRESIDENZA DEL CONSIGLIO DEI MINISTRI/DIPARTIMENTO PER LO SPORT	PNRRM5C2I3.1P_PNRR Sport e inclusione sociale	123.552.474,33
RISULTATO GLOBALE		13.746.426.668,51

Infine, la tabella seguente evidenzia i movimenti posti in essere dal c/c infruttifero n. 25100 – Fondo per l'avvio di opere indifferibili - per l'anno 2024, con riferimento agli introiti per circa 298,40 milioni di euro (Tab. n.69)

Tabella n.72: Entrate (conto corrente 25100) – Anno 2024

(importi in euro)

Causale	Importo	Percentuale
Apporti da parte del bilancio dello Stato	298.400.000,00	100,00%
Totale generale	298.400.000,00	100,00%

Con riferimento ai soli conti 23209 e 23211, la tabella seguente è aggiornata esponendo i dati delle operazioni di incasso e di erogazione poste in essere nell'ambito di tali conti, a partire dall'anno 2000, in considerazione degli storni tra di essi e delle erogazioni effettuate in favore del c/c infruttifero n. 25051. L'ultima colonna della tabella espone il saldo annuale.

N.B. Il Grafico 8 è proposto nella doppia versione poiché le USCITE 2024 si sovrappongono all'istogramma del SALDO 2024

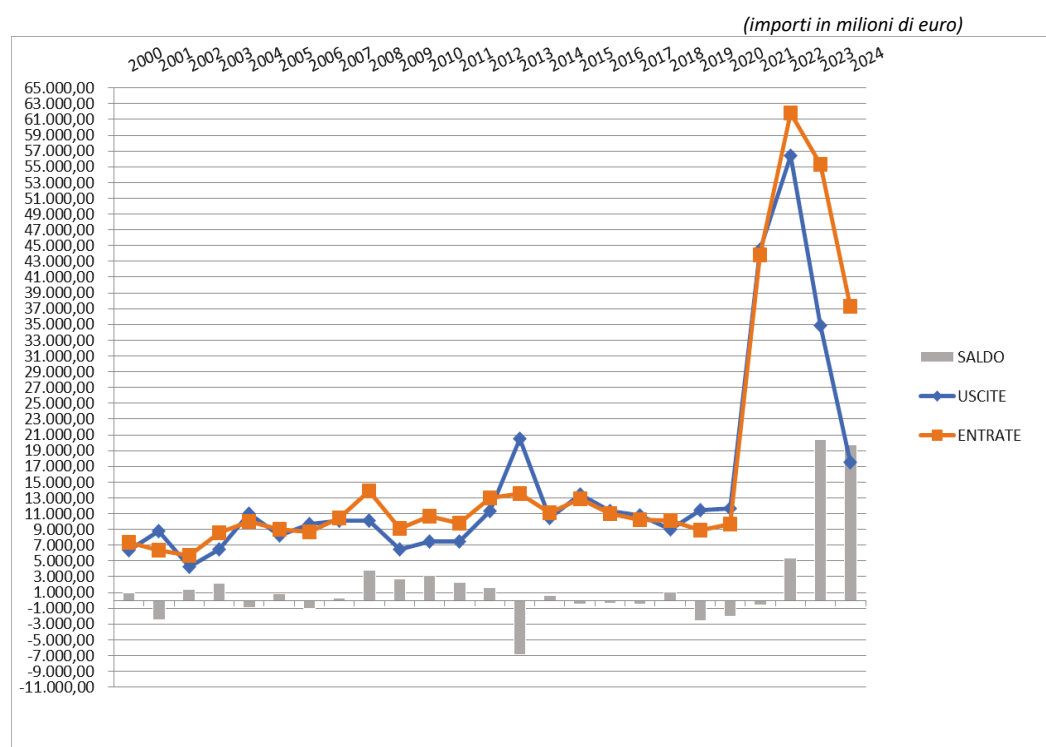
Tabella n.73: Incassi, erogazioni e saldo del Fondo di rotazione – Anni 2000 – 2024

(importi in milioni di euro)

Anno	Incassi	Erogazioni	Saldo
2000	7.305,02	6.315,69	989,33
2001	6.344,88	8.847,73	-2.502,85
2002	5.689,30	4.246,44	1.442,86
2003	8.601,71	6.429,10	2.172,61
2004	10.059,51	10.967,92	-908,41

Anno	Incassi	Erogazioni	Saldo
2005	9.065,55	8.228,49	837,06
2006	8.637,77	9.640,99	-1.003,22
2007	10.415,29	10.175,79	239,50
2008	13.929,78	10.146,71	3.783,07
2009	9.181,97	6.476,41	2.705,56
2010	10.625,52	7.466,27	3.159,25
2011	9.821,96	7.502,32	2.319,64
2012	12.997,34	11.373,68	1.623,66
2013	13.532,39	20.473,90	-6.941,51
2014	11.108,09	10.463,64	644,45
2015	12.926,15	13.395,73	-469,59
2016	10.973,15	11.339,25	-366,10
2017	10.259,52	10.762,17	-502,65
2018	10.104,48	9.042,09	1.062,39
2019	8.855,92	11.454,93	-2.599,01
2020	9.630,00	11.648,38	-2.018,38
2021	43.843,17	44.492,33	-649,16
2022	61.860,83	56.453,71	5.407,12
2023	55.280,28	34.907,10	20.373,18
2024	37.287,55	17.570,47	19.717,08

Grafico n. 8: Incassi, erogazioni e saldo del Fondo di rotazione - Anni 2000 – 2024



Sezione II: Entrate e trasferimenti del FEAGA

Il Fondo europeo agricolo di garanzia (FEAGA) finanzia, ai sensi dell'articolo 5, paragrafi 2 e 3 del Regolamento (UE) n. 2021/2116 del Parlamento Europeo e del Consiglio del 2 dicembre 2021, in regime di gestione concorrente tra gli Stati membri e l'Unione europea, le spese seguenti:¹

1. le misure dirette a regolare o sostenere i mercati agricoli, stabilite nel Regolamento (UE) n. 1308/2013;
2. il contributo finanziario dell'Unione agli interventi in taluni settori di cui al titolo III, capo III, del regolamento (UE) 2021/2115;
3. interventi sotto forma di pagamento diretto destinati agli agricoltori nell'ambito dei piani strategici della politica agricola comune (PAC) di cui all'articolo 16 del Regolamento (UE) 2021/2115;
4. il contributo finanziario dell'Unione alle misure di informazione e promozione dei prodotti agricoli sul mercato interno dell'Unione e nei paesi terzi, che sono realizzate dagli Stati membri e selezionate dalla Commissione;
5. il contributo finanziario dell'Unione alle misure specifiche per l'agricoltura nelle regioni ultraperiferiche dell'Unione, di cui al Regolamento (UE) n. 228/2013, e alle misure specifiche per l'agricoltura a favore delle isole minori dell'Egeo di cui al Regolamento (UE) n. 229/2013.

Il FEAGA finanzia in regime di gestione diretta le spese seguenti:

1. la promozione dei prodotti agricoli, realizzata direttamente dalla Commissione o attraverso organismi internazionali;

¹ Il Regolamento (UE) n. 1306/2013 è stato abrogato dal Regolamento (UE) n. 2021/2116, salvo per gli articoli che continueranno ad applicarsi ai sensi dell'articolo 104 del Regolamento (UE) n. 2021/2116.

2. le misure adottate in conformità del diritto dell'Unione, destinate a garantire la conservazione, la caratterizzazione, la raccolta e l'uso delle risorse genetiche in agricoltura;
3. la creazione e il mantenimento dei sistemi d'informazione contabile agricola;
4. i sistemi di indagini agricole, comprese le indagini sulla struttura delle aziende agricole.

Preliminarmente è opportuno precisare che l'esercizio finanziario FEAGA insiste a cavallo di due esercizi finanziari che vanno dal 16 ottobre dell'anno *n-1* al 15 ottobre dell'anno *n*.

Ciò detto, nella produzione dell'Allegato al conto consuntivo del Ministero dell'economia e delle finanze per l'anno finanziario 2024, che riporta le spese sostenute dagli Organismi pagatori nell'anno solare 2024, sono state considerate le spese che gravano sull'esercizio FEAGA 2024, per i mesi dal 1° gennaio 2024 al 15 ottobre 2024 e sull'esercizio FEAGA 2025, per i soli mesi decorrenti dal 16 ottobre 2024 al 31 dicembre 2024.

Nel corso dell'esercizio finanziario 2024, la Commissione europea, nell'ambito degli stanziamenti previsti nel bilancio europeo, ha messo a disposizione degli Stati membri le risorse FEAGA necessarie, accreditandole mensilmente sul conto corrente di tesoreria n. 23205, istituito presso la Tesoreria centrale dello Stato ed intestato al "Ministero dell'economia e delle finanze – FEAGA".

Tali risorse sono state successivamente trasferite, previa indicazione di AGEA - Organismo di coordinamento, sulle contabilità speciali, aperte presso le corrispondenti tesorerie provinciali dello Stato, dagli Organismi pagatori incaricati dell'attuazione dei predetti interventi.

In Italia, nel corso del 2024, hanno operato, ai sensi dell'articolo 9 del Regolamento (UE) n. 2021/2116 del Parlamento Europeo e del Consiglio del 2 dicembre 2021, dell'articolo 1 del Regolamento delegato (UE) n. 2022/127 della Commissione del 7

dicembre 2021² e dell'articolo 1 del Regolamento di esecuzione (UE) n. 2022/128 della Commissione del 21 dicembre 2021, i seguenti Organismi pagatori:

1. AGEA - Agenzia per le erogazioni in agricoltura;
2. ARPEA - Agenzia regionale piemontese per le erogazioni in agricoltura;
3. OPR - Organismo pagatore regionale della Regione Lombardia;
4. AVEPA - Agenzia veneta per i pagamenti;
5. APPAG – Agenzia provinciale per i pagamenti della Provincia autonoma di Trento;
6. OPPAB – Organismo pagatore della Provincia autonoma di Bolzano;
7. AGREA - Agenzia regionale per le erogazioni in agricoltura della Regione Emilia - Romagna;
8. ARTEA - Agenzia regionale Toscana per le erogazioni in agricoltura;
9. ARCEA - Agenzia della Regione Calabria per le erogazioni in agricoltura;
10. ARGEA – Agenzia regionale per il sostegno all'agricoltura della Regione autonoma della Sardegna;
11. OPR FGV - Organismo pagatore regionale della Regione autonoma Friuli-Venezia Giulia.

**MOVIMENTI FINANZIARI DEL CONTO CORRENTE DI TESORERIA N. 23205
INTESTATO AL “MINISTERO DELL'ECONOMIA E DELLE FINANZE – FEAGA”**

ENTRATE

Nel corso dell'esercizio finanziario 2024 sul conto corrente di tesoreria n. 23205, intestato al “Ministero dell'Economia e delle Finanze – FEAGA”, sono state registrate entrate complessive per euro 6.658.228.057,21, al netto della giacenza iniziale al 01/01/2024 pari ad euro 276.090.118,15, così composte:

² Il Regolamento delegato (CE) n. 907/2014 è stato abrogato dal Regolamento delegato (UE) n. 2022/127, salvo per gli articoli che continueranno ad applicarsi ai sensi dell'articolo 40 del Regolamento delegato (UE) n. 2022/127.

Tabella n.74: Entrate sul conto corrente 23205 - Anno 2024

(importi in euro)

TIPOLOGIA ENTRATA	IMPORTI
GIACENZA INIZIALE	276.090.118,15
ANTICIPI MENSILI	4.074.914.618,37
ANTICIPAZIONI DI TESORERIA	2.550.000.000,00
ALTRI IMPORTI	33.313.438,84
TOTALE	6.934.318.175,36

In particolare, le entrate sul conto corrente di tesoreria n. 23205, intestato al “Ministero dell’Economia e delle Finanze – FEAGA”, riguardano:

- i. per euro 276.090.118,15 il debito trasportato del conto corrente di tesoreria n. 23205 al 1° gennaio 2024;
- ii. per euro 4.074.914.618,37 i versamenti mensili effettuati dal FEAGA, ai sensi dell’articolo 20, paragrafo 1, del Regolamento (UE) n. 2021/2116 del 2 dicembre 2021;
- iii. per euro 2.550.000.000,00 le anticipazioni di tesoreria concesse per far fronte alle necessità di spesa degli Organismi pagatori della Politica agricola comune;
- iv. per euro 33.313.438,84 gli altri importi trasferiti dal Ministero dell’agricoltura, della sovranità alimentare e delle foreste rispettivamente per euro 28.130.172,22, a titolo di risorse per il sostegno delle imprese agricole danneggiate dagli eventi alluvionali di cui al decreto-legge 1° giugno 2023, n. 61, convertito con modificazioni dalla Legge 31 luglio 2023, n. 100 ed euro 183.266,62, quali rimborsi per il sostegno delle aziende faunistico-venatorie e agrituristico-venatorie in attuazione delle disposizioni di cui al decreto del Ministero dell’agricoltura, della sovranità alimentare e delle foreste n. 10928 del 10 gennaio 2024 ed euro 5.000.000,00 trasferiti dall’AGEA Organismo pagatore a titolo di riversamento dei residui della misura di aiuto per il contenimento volontario della produzione e miglioramento della qualità dei vini a denominazione di origine ed a indicazione geografica in applicazione del Decreto

Ministeriale 22 luglio 2020, n. 9018686, in favore degli operatori della filiera suinicola danneggiati dal blocco alla movimentazione degli animali in conseguenza della diffusione della peste suina africana, di cui all'articolo 16-*bis* del decreto-legge n. 113 del 9 agosto 2024, convertito con Legge n.143 del 7 ottobre 2024.

USCITE

Nel corso dell'esercizio finanziario 2024, dal conto corrente di tesoreria n. 23205, intestato al "Ministero dell'economia e delle finanze – FEAGA", in applicazione dell'articolo 20, paragrafo 1, del Regolamento (UE) n. 2021/2116 del 2 dicembre 2021, sono state complessivamente trasferite risorse finanziarie per euro 6.164.850.000,00. Tali risorse sono state utilizzate, nella quasi totalità, per il pagamento della Politica agricola comune e per il reintegro alla tesoreria dello Stato di somme anticipate agli Organismi pagatori negli esercizi precedenti.

Tabella n.75: Uscite sul conto corrente 23205 - Anno 2024

(importi in euro)

TIPOLOGIA USCITA	IMPORTI
ORGANISMO PAGATORE NAZIONALE	1.252.932.389,94
ORGANISMI PAGATORI REGIONALI	1.161.917.610,06
ANTICIPAZIONI DI TESORERIA	1.850.000.000,00
REINTEGRI ALLA TESORERIA DELLO STATO	1.900.000.000,00
TOTALE	6.164.850.000,00

Nei paragrafi successivi tali uscite vengono rappresentate con riferimento ai trasferimenti operati nei confronti degli Organismi pagatori in attuazione della Politica agricola comune, nonché ai trasferimenti per i reintegri alla tesoreria dello Stato e per i rimborsi di altra natura. Tali trasferimenti vengono altresì rappresentati sulla base della ripartizione ai singoli Organismi pagatori.

Trasferimenti agli Organismi pagatori per il pagamento della PAC

Gli anticipi mensili del FEAGA assegnati agli Organismi pagatori e necessari al pagamento degli aiuti agricoli in attuazione della Politica agricola comune, provenienti dal bilancio europeo (FEAGA), sono stati pari ad euro 2.364.850.000,00.

Tali assegnazioni non sono state però sufficienti a pagare tutte le spese agricole, per cui gli Organismi pagatori, anche nel 2024, hanno richiesto al Ministero dell'economia e delle finanze ulteriori assegnazioni sotto forma di anticipazioni di tesoreria (ai sensi dell'articolo 3, comma 4, del Decreto Legislativo n. 74 del 21 maggio 2018) per complessivi euro 1.850.000.000,00, interamente trasferiti agli Organismi pagatori.

Nella Tabella n. 76 vengono evidenziate le assegnazioni mensilmente erogate dal FEAGA ai singoli Organismi pagatori, nonché le anticipazioni di tesoreria per l'annualità 2024.

Tabella n.76: Trasferimenti agli Organismi pagatori per il pagamento degli aiuti PAC – Anno 2024

(importi in euro)

ORGANISMO PAGATORE	ANTICIPI FEAGA	ANTICIPI TESORERIA	TOTALE
AGEA	1.202.932.389,94	930.817.610,06	2.133.750.000,00
ERSA FVG	4.486.373,16	15.513.626,84	20.000.000,00
ARPEA	131.647.798,74	116.352.201,26	248.000.000,00
O. P. R. LOMBARDIA	172.863.731,66	155.136.268,34	328.000.000,00
AVEPA	225.463.731,66	155.136.268,34	380.600.000,00
APPAG - P.A. TRENTO	19.000.000,00	0,00	19.000.000,00
OPPAB - P.A. BOLZANO	51.000.000,00	0,00	51.000.000,00
AGREA	264.863.731,66	155.136.268,34	420.000.000,00
ARTEA	95.647.798,74	116.352.201,26	212.000.000,00
ARCEA	116.147.798,74	116.352.201,26	232.500.000,00
ARGEA	80.796.645,70	89.203.354,30	170.000.000,00
TOTALE	2.364.850.000,00	1.850.000.000,00	4.214.850.000,00

Reintegro delle anticipazioni di tesoreria ed altri accrediti agli Organismi pagatori

Nel corso dell'esercizio finanziario 2024, oltre agli anticipi mensili FEAGA e alle anticipazioni di tesoreria, assegnati agli Organismi pagatori per complessivi euro 4.214.850.000,00, sono stati effettuati ulteriori trasferimenti, sempre dal medesimo conto corrente di tesoreria n. 23205, per euro 1.950.000.000,00, come di seguito descritto:

1. euro 1.900.000.000,00 relativi ai reintegri in favore della tesoreria dello Stato di cui euro 220.150.788,72 a titolo di saldo della II anticipazione concessa nell'annualità 2021, euro 600.000.000,00 per il reintegro della I^a anticipazione concessa nell'annualità 2022, euro 950.000.000,00 per il reintegro della II anticipazione concessa nell'annualità 2022 ed euro 129.849.211,28 a titolo di reintegro parziale dell'anticipazione concessa nell'annualità 2023. Tali reintegri avvengono con la frequenza e la regolarità consentite dalle esigenze di liquidità degli Organismi pagatori, per fronteggiare i pagamenti nell'ambito della PAC e sono imputati con priorità al ripiano dell'anticipazione meno recente;
2. euro 50.000.000,00 relativi alle risorse trasferite per il sostegno delle aziende colpite da eventi alluvionali 2023 ai sensi del decreto-legge 1° giugno 2023, n. 61, convertito in legge 31 luglio 2023, n. 100.

Nella successiva Tabella n. 77 viene proposto un prospetto dei sopra citati reintegri e trasferimenti operati dal conto corrente di tesoreria n. 23205 nei confronti dell'Organismo pagatore nazionale e degli Organismi pagatori regionali.

Tabella n.77: Trasferimento dal conto corrente 23205 agli Organismi pagatori di altre risorse finanziarie e reintegro alla tesoreria dello Stato - Anno 2024

(importi in euro)

ORGANISMO PAGATORE	REINTEGRI TESORERIA	ALTRI TRASFERIMENTI	TOTALE
AGEA	-	50.000.000,00	50.000.000,00
ERSA FGV	-	-	-
ARPEA	-	-	-
O. P. LOMBARDIA	-	-	-
AVEPA	-	-	-
APPAG - P.A. TRENTO	-	-	-
OPPAB - P.A. BOLZANO	-	-	-
AGREA	-	-	-
ARTEA	-	-	-
ARCEA	-	-	-
ARGEA	-	-	-
Saldo II anticipazione tesoreria 2021	220.150.788,72	-	220.150.788,72
Reintegro I anticipazione tesoreria 2022	600.000.000,00	-	600.000.000,00
Reintegro II anticipazione tesoreria 2022	950.000.000,00	-	950.000.000,00
Parziale reintegro anticipazione tesoreria 2023	129.849.211,28	-	129.849.211,28
TOTALE	1.900.000.000,00	50.000.000,00	1.950.000.000,00

Nella successiva Tabella n. 78 viene evidenziato il totale dei trasferimenti operati dal conto corrente di tesoreria n. 23205 nei confronti dei singoli Organismi pagatori, distinto per anticipi FEAGA, anticipazioni di tesoreria, reintegri alla tesoreria dello Stato ed altri trasferimenti.

Tabella n.78: Trasferimento risorse finanziarie dal conto corrente 23205 nei confronti dei singoli Organismi pagatori nazionali e regionali – Reintegri alla tesoreria dello Stato - Anno 2024

(importi in euro)

ORGANISMO PAGATORE	ANTICIPI FEAGA	ANTICIPI TESORERIA	REINTEGRI TESORERIA	ALTRI TRASFERIMENTI	TOTALE
AGEA	1.202.932.389,94	930.817.610,06	-	50.000.000,00	2.183.750.000,00
ERSA FVG	4.486.373,16	15.513.626,84	-	-	20.000.000,00
ARPEA	131.647.798,74	116.352.201,26	-	-	248.000.000,00
O. P. LOMBARDIA	172.863.731,66	155.136.268,34	-	-	328.000.000,00
AVEPA	225.463.731,66	155.136.268,34	-	-	380.600.000,00
APPAG - P.A. TRENTO	19.000.000,00	0	-	-	19.000.000,00
OPPAB - P.A. BOLZANO	51.000.000,00	0	-	-	51.000.000,00
AGREA	264.863.731,66	155.136.268,34	-	-	420.000.000,00
ARTEA	95.647.798,74	116.352.201,26	-	-	212.000.000,00
ARCEA	116.147.798,74	116.352.201,26	-	-	232.500.000,00
ARGEA	80.796.645,70	89.203.354,30	-	-	170.000.000,00
Saldo II anticipazione tesoreria 2021	-	-	220.150.788,72	-	220.150.788,72
Reintegro I anticipazione tesoreria 2022	-	-	600.000.000,00	-	600.000.000,00
Reintegro II anticipazione tesoreria 2022	-	-	950.000.000,00	-	950.000.000,00
Parziale reintegro anticipazione tesoreria 2023	-	-	129.849.211,28	-	129.849.211,28
TOTALE	2.364.850.000,00	1.850.000.000,00	1.900.000.000,00	50.000.000,00	6.164.850.000,00

Nella tabella n. 79 viene altresì riportato il totale dei trasferimenti operati nei confronti dell'Organismo pagatore nazionale e il totale dei trasferimenti operati nei confronti degli Organismi regionali ripartito per tipologia di uscita, nonché l'importo del reintegro alla tesoreria dello Stato.

Tabella n.79: Trasferimento risorse finanziarie dal conto corrente 23205 agli Organismi pagatori ed alla tesoreria dello Stato - Anno 2024

(importi in euro)

TIPOLOGIA USCITA	IMPORTI
ORGANISMO PAGATORE NAZIONALE – SPESE PAC	1.252.932.389,94
ORGANISMI PAGATORI REGIONALI – SPESE PAC	1.161.917.610,06
ORGANISMO PAGATORE NAZIONALE – ANTICIPAZIONI DI TESORERIA	930.817.610,06
ORGANISMI PAGATORI REGIONALI - ANTICIPAZIONI DI TESORERIA	919.182.389,94
TESORERIA DELLO STATO - REINTEGRI	1.900.000.000,00
TOTALE	6.164.850.000,00

Il saldo del conto corrente di tesoreria n. 23205, alla data del 31/12/2024, risulta essere pari ad euro 769.468.175,36.

Infine, nella Tabella n. 80 vengono riepilogati, per ciascun Organismo pagatore, i flussi finanziari intercorrenti tra il conto corrente di tesoreria n. 23205 e le contabilità speciali accese dai singoli Organismi pagatori presso le corrispondenti tesorerie provinciali dello Stato.

In particolare, per ciascun Organismo pagatore viene riportata la disponibilità complessiva, costituita dal saldo all'01/01/2024, dalle somme trasferite dal conto corrente di tesoreria n. 23205 (USCITE) alle contabilità speciali dei singoli Organismi pagatori e da altri accrediti di natura residuale, nonché la spesa effettuata dagli stessi nel corso dell'esercizio.

In sintesi, si espongono, per ciascun Organismo pagatore:

1. il saldo delle disponibilità al 1° gennaio 2024;
2. le somme messe a disposizione dal FEAGA nel corso del 2024;
3. le somme relative agli anticipi di tesoreria erogati nel 2024;

4. gli importi in entrata contabilizzati in T104;
5. gli storni in entrata effettuati nel 2024;
6. le somme relative ad altri accrediti ricevuti nel 2024;
7. la disponibilità complessiva dell'anno 2024;
8. gli importi in uscita contabilizzati in T104;
9. gli storni in uscita effettuati nel 2024;
10. le somme relative ad uscite di altra natura relative al 2024;
11. il totale dei pagamenti effettuati al 31 dicembre 2024;
12. il saldo delle disponibilità al 31 dicembre 2024.

Tabella n.80: Movimenti finanziari degli Organismi pagatori - Anno 2024

Organismo Pagatore	Disponibilità al 01/01/2024	Accrediti FEAGA 2024	Anticipazioni di Tesoreria 2024	Importi in entrata (contabilizzati in T 104)	Storni in entrata	Altre entrate	Totale entrate	Importi in uscita (contabilizzati in T104)	Storni in uscita	Altre uscite	Totale uscite	Disponibilità al 31/12/2024
	a	b	c	d	e	f	g=(b..f)	h	i	l	m =(h..l)	n=(a+g-m)
AGEA	97.554.017,20	1.202.932.389,94	990.817.610,06	51.443.401,01	670.701.880,37	50.193.480,80	2.906.088.762,18	2.028.228.932,19	469.000.000,00	50.375.056,38	2.547.603.988,57	456.038.790,81
ARPEA	93.218.111,67	131.647.798,74	116.352.201,26	2.459.193,58	241.683,34	2.374,16	250.703.251,08	286.781.532,28	0,00	3.236.000,00	290.017.532,28	53.903.830,47
REGIONE LOMBARDIA	181.540.337,50	172.863.731,66	155.136.268,34	5.334.843,55	0,00	13.894,05	333.348.737,60	379.592.456,44	0,00	0,00	379.592.456,44	135.296.618,66
AVEPA	186.236.464,20	225.463.731,66	155.136.268,34	7.764.410,10	4.000.000,00	10.317.066,08	402.681.476,18	383.460.980,68	100.000.000,00	0,00	483.460.980,68	105.456.959,70
APPAG - P.A. TRENTO	9.047.784,70	19.000.000,00	0,00	62.063,77	0,00	0,00	19.062.063,77	25.228.561,40	0,00	0,00	25.228.561,40	2.881.287,07
OPPAB - P.A. BOZZANO	1.716.482,64	51.000.000,00	0,00	62.465,78	0,00	0,00	51.062.465,78	42.562.910,45	3.000.000,00	0,00	45.562.910,45	7.216.037,97
AGEA	44.162.321,03	264.863.731,66	155.136.268,34	2.172.889,31	0,00	0,00	422.172.889,31	390.087.963,97	0,00	0,00	390.087.963,97	76.247.246,37
ARTEA	4.351.093,08	95.647.798,74	116.352.201,26	1.344.586,72	18.009.061,21	1.418,50	231.355.066,43	147.856.443,14	36.000.000,00	0,00	183.856.443,14	51.849.716,37
ARCEA	78.473.094,76	116.147.798,74	116.352.201,26	2.282.373,53	655.800,00	360.964,68	235.799.138,21	143.168.680,87	55.716.000,00	0,00	198.884.680,87	115.387.552,10
ARGEA	147.823.563,22	80.796.645,70	89.203.354,30	897.375,52	0,00	44.854,98	170.942.230,50	250.255.013,08	20.000.000,00	0,00	270.255.013,08	48.510.780,64
FVG	0,00	4.486.373,16	15.513.626,84	0,00	0,00	0,00	20.000.000,00	11.979.847,13	0,00	0,00	11.979.847,13	8.020.152,87
TOTALI	844.123.270,00	2.364.850.000,00	1.850.000.000,00	73.823.602,87	693.608.424,92	60.934.053,25	5.043.216.081,04	4.089.203.321,63	683.716.000,00	53.611.056,38	4.826.530.378,01	1.060.808.973,03

SPESE SOSTENUTE DAGLI ORGANISMI PAGATORI DISTINTE PER VOCE DI BILANCIO

FEAGA

L'articolo 4, ultimo comma, lettera D) del decreto del Presidente della Repubblica del 16 aprile 1971, n. 321, stabilisce che al rendiconto generale dello Stato venga allegata una relazione riguardante l'utilizzo delle somme accreditate dall'Unione europea per l'attuazione della Politica agricola comune.

In considerazione di ciò, nel contesto dell'esposizione contabile di cui all'articolo 5, comma 2, del decreto-legge 23 settembre 1994, n. 547, convertito dalla legge 22 novembre 1994, n. 644, vengono di seguito rappresentate in modalità analitica, per gli interventi a carico del FEAGA, le spese agricole sostenute dall'AGEA e dagli Organismi pagatori regionali, nel corso dell'esercizio 2024, distinguendole per voce di bilancio FEAGA.

AGENZIA PER LE EROGAZIONI IN AGRICOLTURA

ORGANISMO PAGATORE AGEA

SPESE FEAGA anno solare 2024

L'Agenzia per le erogazioni in agricoltura – Organismo pagatore – è incaricata della erogazione degli aiuti, contributi, premi ed interventi comunitari riguardanti la Politica agricola comune (PAC) - "organizzazioni di mercato" non attribuita ad altri Organismi pagatori. Le spese FEAGA, sostenute da AGEA - Organismo pagatore, si distinguono in "*spese di prima categoria*", consistenti in aiuti, sovvenzioni e premi agli operatori agricoli, per i quali i regolamenti comunitari fissano i relativi importi unitari, nonché in "*spese di seconda categoria*", riguardanti le operazioni di magazzinaggio e di commercializzazione dei prodotti (ammassi e ritiri). La contabilizzazione dei fondi dell'Unione europea affluiti, nel corso del 2024, sulla contabilità speciale n. 1300 – Aiuti e ammassi comunitari, intrattenuta presso la tesoreria centrale dello Stato, è la seguente:

ORGANISMO PAGATORE AGEA**SPESE FEAGA anno solare 2024****SITUAZIONE DI CASSA**

Disponibilità al 01/01/2024	97.554.017,20
Accrediti FEAGA 2024	1.202.932.389,94
Anticipazioni di Tesoreria 2024	930.817.610,06
Importi in entrata (contabilizzati in T104)	51.443.401,01
Storni In entrata	670.701.880,37
Altre entrate	50.193.480,80
Totale entrate	2.906.088.762,18
Importi in uscita (contabilizzati in T104)	2.028.228.932,19
Storni in uscita	469.000.000,00
Altre uscite	50.375.056,38
Totale uscite	2.547.603.988,57
Disponibilità al 31/12/2024	456.038.790,81

L'Organismo pagatore specifica che nelle voci "Altre entrate" e "Altre uscite" sono compresi importi derivanti da assestamenti a seguito di chiusura conti (importi in entrata non contabilizzati in T104 e inseriti in Dichiarazione annuale) e altri importi non FEAGA (alluvioni e siccità).

Si riporta, di seguito, la ripartizione analitica delle spese di prima categoria, effettuate nel corso del 2024, distinte per voce di Bilancio UE.

ORGANISMO PAGATORE AGEA
SPESE FEAGA anno solare 2024
IMPORTI RENDICONTATI IN TABELLA 104

CAPITOLO FEAGA	DESCRIZIONE	ENTRATE	USCITE
080201000300005	Misura di emergenza - R.1308/2013, Art.221(1); R.2023/1465 - BE, CZ, DK, DE, EE, IE, EL, ES, FR, HR, IT, CY, LV, LT, LU, MT, NL, AT, PT, SI, FI, SE	780.154,00	9.012.522,07
08020201000035000 0001000232	Ortofrutticoli - R2021/2115 - 42(a) - O.35 - VAPO ortofrutta - Valore aiuto annuale medio programma operativo ortofrutta - 2023 - Pagamento/saldo		20.655.502,47
08020201000035000 0001000241	Ortofrutticoli - R2021/2115 - 42(a) - O.35 - VAPO ortofrutta - Valore aiuto annuale medio programma operativo ortofrutta - 2024 - Anticipo		29.709.682,36
08020201000035000 0001000242	Ortofrutticoli - R2021/2115 - 42(a) - O.35 - VAPO ortofrutta - Valore aiuto annuale medio programma operativo ortofrutta - 2024 - Pagamento/saldo		656.032,40
08020202000137001 0001000002	Prodotti dell'apicoltura - R2021/2115 - 42(b) - servizi di consulenza, assistenza tecnica, formazione, informazione e scambio delle migliori pratiche, anche tramite la creazione di reti, per apicoltori e organizzazioni di apicoltori - 55(1)(a) - O.37 - Hy 01 - Servizi di assistenza tecnica, consulenza, formazione, informazione e scambio di migliori pratiche, anche attraverso la messa in rete, per gli apicoltori e le organizzazioni di apicoltori - PUA Hy01 a1 - Finanziamento corsi di formazione - Pagamento/saldo	821,91	342.527,14
08020202000137001 0002000002	Prodotti dell'apicoltura - R2021/2115 - 42(b) - servizi di consulenza, assistenza tecnica, formazione, informazione e scambio delle migliori pratiche, anche tramite la creazione di reti, per apicoltori e organizzazioni di apicoltori - 55(1)(a) - O.37 - Hy 01 - Servizi di assistenza tecnica, consulenza, formazione, informazione e scambio di migliori pratiche, anche attraverso la messa in rete, per gli apicoltori e le organizzazioni di apicoltori - PUA Hy01 a2 - Finanziamento assistenza tecnica - Pagamento/saldo		567.310,56
08020202000237001 0001000002	Prodotti dell'apicoltura - R2021/2115 - 42(b) - investimenti in immobilizzazioni materiali e immateriali, nonché altre azioni - 55(1)(b) - O.37 - Hy02 - Investimenti in immobilizzazioni materiali e immateriali, nonché altre azioni, ai fini di: i) lotta contro gli aggressori alveare ii) prevenzione dei danni causati da avversità atmosferiche, ripopolamento, iv) razionalizzazione della transumanza - PUA Hy 02 B1 - B1 Lotta a parassiti e malattie - Pagamento/saldo	3.771,13	517.958,54
08020202000237001 0002000002	Prodotti dell'apicoltura - R2021/2115 - 42(b) - investimenti in immobilizzazioni materiali e immateriali, nonché altre azioni - 55(1)(b) - O.37 - Hy02 - Investimenti in immobilizzazioni materiali e immateriali, nonché altre azioni, ai fini di: i) lotta contro gli aggressori alveare ii) prevenzione dei danni causati da avversità atmosferiche, ripopolamento, iv) razionalizzazione della transumanza - PUA Hy 02 B3 - B3 Ripopolamento del patrimonio apistico - Pagamento/saldo	1.698,39	488.145,09
08020202000237001 0003000002	Prodotti dell'apicoltura - R2021/2115 - 42(b) - investimenti in immobilizzazioni materiali e immateriali, nonché altre azioni - 55(1)(b) - O.37 - Hy02 - Investimenti in immobilizzazioni materiali e immateriali, nonché altre azioni, ai fini di: i) lotta contro gli aggressori alveare ii) prevenzione dei danni causati da avversità atmosferiche, ripopolamento, iv) razionalizzazione della transumanza - PUA Hy 02 B4 - B4 Razionalizzazione della transumanza - Pagamento/saldo		183.769,01
08020202000237001 0004000002	Prodotti dell'apicoltura - R2021/2115 - 42(b) - investimenti in immobilizzazioni materiali e immateriali, nonché altre azioni - 55(1)(b) - O.37 - Hy02 - Investimenti in immobilizzazioni materiali e immateriali, nonché altre azioni, ai fini di: i) lotta contro gli aggressori alveare ii) prevenzione dei danni causati da avversità atmosferiche, ripopolamento, iv) razionalizzazione della transumanza - PUA Hy 02 B5 - B5 Acquisto attrezzature hardware e software - Pagamento/saldo	352,26	488.556,44
08020202000237001 0005000002	Prodotti dell'apicoltura - R2021/2115 - 42(b) - investimenti in immobilizzazioni materiali e immateriali, nonché altre azioni - 55(1)(b) - O.37 - Hy02 - Investimenti in immobilizzazioni materiali e immateriali, nonché altre azioni, ai fini di: i) lotta contro gli aggressori alveare ii) prevenzione dei danni causati da avversità atmosferiche, ripopolamento, iv) razionalizzazione della transumanza - PUA Hy02 B2 - B2 Prevenzione da avversità climatiche - Pagamento/saldo	288,00	25.347,97

CAPITOLO FEAGA	DESCRIZIONE	ENTRATE	USCITE
08020202000537001 0001000002	Prodotti dell'apicoltura - R2021/2115 - 42(b) - collaborazione con gli organismi specializzati nella realizzazione dei programmi di ricerca applicata nei settori dell'apicoltura e dei prodotti dell'apicoltura - 55(1)(e) - O.37 - Hy03 - collaborazione con gli organismi specializzati nella realizzazione di programmi di ricerca nei settori dell'apicoltura e dei prodotti dell'apicoltura - PUA Hy 03 - Finanziamento programmi di ricerca - Pagamento/saldo		205.973,76
08020202000637001 0001000002	Prodotti dell'apicoltura - R2021/2115 - 42(b) - promozione, comunicazione e commercializzazione, comprese azioni di monitoraggio del mercato e attività volte in particolare a sensibilizzare maggiormente i consumatori sulla qualità dei prodotti dell'apicoltura - 55(1)(f) - O.37 - Hy04 - promozione, comunicazione e commercializzazione, comprese azioni di monitoraggio del mercato e attività volte in particolare a sensibilizzare maggiormente i consumatori sulla qualità dei prodotti dell'apicoltura; - PUA Hy 04 F1 - F1 Attività di informazione e promozione al consumatore - Pagamento/saldo		473.579,08
08020202000637001 0002000002	Prodotti dell'apicoltura - R2021/2115 - 42(b) - promozione, comunicazione e commercializzazione, comprese azioni di monitoraggio del mercato e attività volte in particolare a sensibilizzare maggiormente i consumatori sulla qualità dei prodotti dell'apicoltura - 55(1)(f) - O.37 - Hy04 - promozione, comunicazione e commercializzazione, comprese azioni di monitoraggio del mercato e attività volte in particolare a sensibilizzare maggiormente i consumatori sulla qualità dei prodotti dell'apicoltura; - PUA Hy04 F2 - F2 Monitoraggio del mercato - Pagamento/saldo		63.055,50
08020203000136001 0001000001	Vino - R2021/2115 - 42(c) - ristrutturazione e riconversione dei vigneti - 58(1)(a) - O.36 - w001 - Ristrutturazione e riconversione vigneti - pua-W001 - pagamenti rrv - Anticipo	271.580,79	32.363.914,58
08020203000136001 0001000002	Vino - R2021/2115 - 42(c) - ristrutturazione e riconversione dei vigneti - 58(1)(a) - O.36 - w001 - Ristrutturazione e riconversione vigneti - pua-W001 - pagamenti rrv - Pagamento/saldo	56.854,80	6.292.265,80
08020203000236001 0001000001	Vino - R2021/2115 - 42(c) - investimenti in immobilizzazioni materiali e immateriali nei sistemi di viticoltura, escluse le operazioni pertinenti al tipo di intervento di cui alla lettera a), impianti di trattamento e infrastrutture vinicole, nonché in strutture e strumenti di commercializzazione - 58(1)(b) - O.36 - W002 - INVESTIMENTI - pua-W002 - Pagamenti per investimenti - Anticipo	120.907,54	22.228.881,31
08020203000236001 0001000002	Vino - R2021/2115 - 42(c) - investimenti in immobilizzazioni materiali e immateriali nei sistemi di viticoltura, escluse le operazioni pertinenti al tipo di intervento di cui alla lettera a), impianti di trattamento e infrastrutture vinicole, nonché in strutture e strumenti di commercializzazione - 58(1)(b) - O.36 - W002 - INVESTIMENTI - pua-W002 - Pagamenti per investimenti - Pagamento/saldo		10.639.658,23
08020203000336001 0001000002	Vino - R2021/2115 - 42(c) - vendemmia verde, che consiste nella totale distruzione o eliminazione dei grappoli non ancora giunti a maturazione, con conseguente riduzione a zero della resa della relativa superficie ed esclusione della mancata raccolta, consistente nel lasciare sulla pianta uva che potrebbe essere commercializzata al termine del normale ciclo di produzione - 58(1)(c) - O.36 - W005 - VENDEMMIA VERDE - pua-w005 - pagamenti VV - Pagamento/saldo	34.737,92	9.534.010,68
08020203000736001 0001000001	Vino - R2021/2115 - 42(c) - distillazione dei sottoprodotti della vinificazione effettuata nel rispetto delle restrizioni stabilite nell'allegato VIII, parte II, sezione D, del regolamento (UE) n. 1308/2013 - 58(1)(g) - O.36 - W004 - SOTTOPRODOTTI - pua-w004 - pagamenti distillatori - Anticipo		5.749.976,00
08020203000736001 0001000002	Vino - R2021/2115 - 42(c) - distillazione dei sottoprodotti della vinificazione effettuata nel rispetto delle restrizioni stabilite nell'allegato VIII, parte II, sezione D, del regolamento (UE) n. 1308/2013 - 58(1)(g) - O.36 - W004 - SOTTOPRODOTTI - pua-w004 - pagamenti distillatori - Pagamento/saldo		11.413.352,20
08020203001136001 0001000001	Vino - R2021/2115 - 42(c) - promozione realizzata nei paesi terzi - 58(1)(k) - O.36 - W003 - PROMOZIONE PAESI TERZI - pua-W003 - pagamenti promozione pt - Anticipo	609.669,20	66.712.289,31
08020203001136001 0001000002	Vino - R2021/2115 - 42(c) - promozione realizzata nei paesi terzi - 58(1)(k) - O.36 - W003 - PROMOZIONE PAESI TERZI - pua-W003 - pagamenti promozione pt - Pagamento/saldo		484.641,56
08020205000035000 0001000001	Olio di oliva e olive da tavola - R2021/2115 - 42(e) - O.35 - PUA ISO - Valore annuale medio programma operativo olivicolo-oleario - Anticipo		27.284.557,71

CAPITOLO FEAGA	DESCRIZIONE	ENTRATE	USCITE
08020205000035000 0001000002	Olio di oliva e olive da tavola - R2021/2115 - 42(e) - O.35 - PUA ISO - Valore annuale medio programma operativo olivicolo-oleario - Pagamento/saldo	96.939,33	6.616.846,18
08020206280035000 0001000001	Altri settori - Altri settori riguardanti i prodotti di cui all'allegato VI - R2021/2115 - 42(f) - Patate - O.35 - VAPO patate - Valore medio aiuto annuale programma operativo patate - Anticipo		1.126.857,23
08020206280035000 0001000002	Altri settori - Altri settori riguardanti i prodotti di cui all'allegato VI - R2021/2115 - 42(f) - Patate - O.35 - VAPO patate - Valore medio aiuto annuale programma operativo patate - Pagamento/saldo		1.842.158,94
080203023800592	Misure all'interno dell'Unione - programma 5 - pagamento intermedio - R.2015/1831, Art.14 - decisione C(2018)6694 - IT		16.864,81
080203023800593	Misure all'interno dell'Unione - programma 3 - pagamento intermedio - R.2015/1831, Art.14 - decisione C(2019)7432 - ES, IT		31.500,00
080203023800595	Misure all'interno dell'Unione - programma 6 - pagamento intermedio - R.2015/1831, Art.14 - decisione C(2018)6694; notifica Ares(2019)892630 - IT		385.086,26
080203023800596	Misure all'interno dell'Unione - programma 6 - pagamento del saldo - R.2015/1831, Art.15 - decisione C(2018)6694; notifica Ares(2019)892630 - IT		69.326,95
080203023800598	Misure all'interno dell'Unione - programma 1 - pagamento intermedio - R.2015/1831, Art.14 - decisione C(2019)7432 - BE, EL, IT		841.740,70
080203023800604	Misure all'interno dell'Unione - programma 3 - pagamento intermedio - R.2015/1831, Art.14 - decisione C(2019)7432 - ES, IT		140.153,50
080203023800613	Misure all'interno dell'Unione - programma 1 - pagamento intermedio - R.2015/1831, Art.14 - decisione C(2020)8663 - ES, FR, IT, SI		30.552,81
080203023800614	Misure all'interno dell'Unione - programma 1 - pagamento del saldo - R.2015/1831, Art.15 - decisione C(2020)8663 - ES, FR, IT, SI		138.535,62
080203023800616	Misure all'interno dell'Unione - programma 2 - pagamento intermedio - R.2015/1831, Art.14 - decisione C(2020)8663 - ES, FR		162.334,57
080203023800617	Misure all'interno dell'Unione - programma 2 - pagamento del saldo - R.2015/1831, Art.15 - decisione C(2020)8663 - ES, FR		175.261,14
080203023800619	Misure all'interno dell'Unione - programma 3 - pagamento intermedio - R.2015/1831, Art.14 - decisione C(2020)8663 - FR, IT		457.953,91
080203023800622	Misure all'interno dell'Unione - programma 4 - pagamento intermedio - R.2015/1831, Art.14 - decisione C(2020)8663 - IT		6.250,34
080203023800623	Misure all'interno dell'Unione - programma 4 - pagamento del saldo - R.2015/1831, Art.15 - decisione C(2020)8663 - IT		111.179,72
080203023800625	Misure all'interno dell'Unione - programma 5 - pagamento intermedio - R.2015/1831, Art.14 - decisione C(2020)8663 - IT		49.267,82
080203023800626	Misure all'interno dell'Unione - programma 5 - pagamento intermedio - R.2015/1831, Art.14 - decisione C(2020)8663 - IT		139.089,86
080203023800643	Misure all'interno dell'Unione - programma 1 - pagamento intermedio - R.2015/1831, Art.14 - decisione C(2021)8537 - BE, EL, ES, FR, IT, LV, PL		686.339,21
080203023800647	Misure all'interno dell'Unione - programma 2 - pagamento del saldo - R.2015/1831, Art.15 - decisione C(2021)8537 - BE, EL, ES, FR, IT, PL		117.738,05
080203023800649	Misure all'interno dell'Unione - programma 3 - pagamento intermedio - R.2015/1831, Art.14 - decisione C(2021)8537 - EL, ES, FR, IT		398.123,96
080203023800652	Misure all'interno dell'Unione - programma 4 - pagamento intermedio - R.2015/1831, Art.14 - decisione C(2021)8537 - EL, ES, FR, IT		420.333,63
080203023800655	Misure all'interno dell'Unione - programma 5 - pagamento intermedio - R.2015/1831, Art.14 - decisione C(2021)8537 - IT		308.117,06
080203023800659	Misure all'interno dell'Unione - programma 6 - pagamento del saldo - R.2015/1831, Art.15 - decisione C(2021)8537 - IT		514.545,52
080203023800664	Misure all'interno dell'Unione - programma 1 - pagamento intermedio - R.2015/1831, Art.14 - decisione C(2022)7918; notifica Ares(2023)3825238 - CZ, ES, FR, IT, LV, PL, SI		697.442,94
080203023800667	Misure all'interno dell'Unione - programma 2 - pagamento intermedio - R.2015/1831, Art.14 - decisione C(2022)7918; notifica Ares(2023)3825238 - ES, FR, IT, SI		266.128,84
080203023800670	Misure all'interno dell'Unione - programma 3 - pagamento intermedio - R.2015/1831, Art.14 - decisione C(2022)7918; notifica Ares(2023)1758040 - EL, FR, IT, SI		449.607,87

CAPITOLO FEAGA	DESCRIZIONE	ENTRATE	USCITE
080203023800673	Misure all'interno dell'Unione - programma 4 - pagamento intermedio - R.2015/1831, Art.14 - decisione C(2022)7918; notifica Ares(2023)1758040 - EL, ES, IT		185.450,69
080203023800676	Misure all'interno dell'Unione - programma 5 - pagamento intermedio - R.2015/1831, Art.14 - decisione C(2022)7918; notifica Ares(2023)1758040 - IT, SI		327.166,00
080203023800679	Misure all'interno dell'Unione - programma 6 - pagamento intermedio - R.2015/1831, Art.14 - decisione C(2022)7918 - IT		388.059,88
080203023800682	Misure all'interno dell'Unione - programma 7 - pagamento intermedio - R.2015/1831, Art.14 - decisione C(2022)7918 - IT		732.822,99
080203023800685	Misure all'interno dell'Unione - programma 8 - pagamento intermedio - R.2015/1831, Art.14 - decisione C(2022)7918 - IT		625.715,30
080203023800688	Misure all'interno dell'Unione - programma 9 - pagamento intermedio - R.2015/1831, Art.14 - decisione C(2022)7918 - IT		78.838,56
080203023800691	Misure all'interno dell'Unione - programma 10 - pagamento intermedio - R.2015/1831, Art.14 - decisione C(2022)7918 - IT		225.643,78
080203023800694	Misure all'interno dell'Unione - programma 11 - pagamento intermedio - R.2015/1831, Art.14 - decisione C(2022)7918 - IT		618.163,29
080203023800697	Misure all'interno dell'Unione - programma 12 - pagamento intermedio - R.2015/1831, Art.14 - decisione C(2022)7918 - IT		270.641,39
080203023800699	Misure all'interno dell'Unione - programma 1 - pagamento dell'anticipo - R.2015/1831, Art.13 - decisione C(2023)7540 - DE, IE, EL, ES, FR, IT, LT, PL		463.880,34
080203023800702	Misure all'interno dell'Unione - programma 2 - pagamento dell'anticipo - R.2015/1831, Art.13 - decisione C(2023)7540 - EL, FR, IT		79.459,40
080203023800705	Misure all'interno dell'Unione - programma 3 - pagamento dell'anticipo - R.2015/1831, Art.13 - decisione C(2023)7540 - EL, IT		484.891,40
080203023800708	Misure all'interno dell'Unione - programma 4 - pagamento dell'anticipo - R.2015/1831, Art.13 - decisione C(2023)7540 - EL, IT		381.301,20
080203023800711	Misure all'interno dell'Unione - programma 5 - pagamento dell'anticipo - R.2015/1831, Art.13 - decisione C(2023)7540 - EL, IT		494.200,00
080203023800714	Misure all'interno dell'Unione - programma 6 - pagamento dell'anticipo - R.2015/1831, Art.13 - decisione C(2023)7540 - IT		256.124,43
080203023800721	Misure all'interno dell'Unione - programma 8 - pagamento intermedio - R.2015/1831, Art.14 - decisione C(2023)7540 - IT		273.313,93
080203023800723	Misure all'interno dell'Unione - programma 9 - pagamento dell'anticipo - R.2015/1831, Art.13 - decisione C(2023)7540 - IT		273.582,26
080203023800726	Misure all'interno dell'Unione - programma 10 - pagamento dell'anticipo - R.2015/1831, Art.13 - decisione C(2023)7540 - IT		479.216,75
080203023800729	Misure all'interno dell'Unione - programma 11 - pagamento dell'anticipo - R.2015/1831, Art.13 - decisione C(2023)7540 - IT		214.033,26
080203023800732	Misure all'interno dell'Unione - programma 12 - pagamento dell'anticipo - R.2015/1831, Art.13 - decisione C(2023)7540 - IT		382.156,04
080203023800735	Misure all'interno dell'Unione - programma 13 - pagamento dell'anticipo - R.2015/1831, Art.13 - decisione C(2023)7540 - IT		443.065,98
080203023801562	Paesi terzi - programma 3 - pagamento intermedio - R.2015/1831, Art.14 - decisione C(2018)6694; decisione C(2018)8502 - BE, ES, IT		257.807,08
080203023801626	Paesi terzi - programma 11 - pagamento del saldo - R.2015/1831, Art.15 - decisione C(2019)7432 - IT		252.407,86
080203023801629	Paesi terzi - programma 12 - pagamento del saldo - R.2015/1831, Art.15 - decisione C(2019)7432 - IT		281.078,93
080203023801634	Paesi terzi - programma 2 - pagamento intermedio - R.2015/1831, Art.14 - decisione C(2020)8663 - ES, FR, IT, LT, NL		320.610,27
080203023801643	Paesi terzi - programma 5 - pagamento intermedio - R.2015/1831, Art.14 - decisione C(2020)8663 - ES, FR, IT		142.762,14
080203023801644	Paesi terzi - programma 5 - pagamento del saldo - R.2015/1831, Art.15 - decisione C(2020)8663 - ES, FR, IT		186.257,57
080203023801647	Paesi terzi - programma 6 - pagamento del saldo - R.2015/1831, Art.15 - decisione C(2020)8663 - FR, IT		417.698,80

CAPITOLO FEAGA	DESCRIZIONE	ENTRATE	USCITE
080203023801649	Paesi terzi - programma 6 - pagamento del saldo - R.2015/1831, Art.15 - decisione C(2020)8663 - FR, IT		88.457,70
080203023801650	Paesi terzi - programma 7 - pagamento del saldo - R.2015/1831, Art.15 - decisione C(2020)8663 - FR, IT		104.035,97
8,0203E+13	Paesi terzi - programma 8 - pagamento intermedio - R.2015/1831, Art.14 - decisione C(2020)8663 - IT		188.307,96
080203023801653	Paesi terzi - programma 8 - pagamento del saldo - R.2015/1831, Art.15 - decisione C(2020)8663 - IT		176.179,68
080203023801661	Paesi terzi - programma 11 - pagamento intermedio - R.2015/1831, Art.14 - decisione C(2020)8663 - IT		28.374,82
080203023801662	Paesi terzi - programma 11 - pagamento del saldo - R.2015/1831, Art.15 - decisione C(2020)8663 - IT		163.191,21
080203023801670	Paesi terzi - programma 1 - pagamento intermedio - R.2015/1831, Art.14 - decisione C(2021)8537 - BE, IE, EL, ES, FR, IT, NL, PL, PT, RO		865.610,04
080203023801673	Paesi terzi - programma 2 - pagamento intermedio - R.2015/1831, Art.14 - decisione C(2021)8537; notifica Ares(2022)2398484 - BE, EL, ES, FR, IT, PL		364.550,43
080203023801676	Paesi terzi - programma 3 - pagamento intermedio - R.2015/1831, Art.14 - decisione C(2021)8537 - IE, EL, FR, IT		343.009,58
080203023801679	Paesi terzi - programma 4 - pagamento intermedio - R.2015/1831, Art.14 - decisione C(2021)8537 - EL, FR, IT		503.413,36
080203023801682	Paesi terzi - programma 5 - pagamento intermedio - R.2015/1831, Art.14 - decisione C(2021)8537 - EL, FR, IT		733.145,38
080203023801691	Paesi terzi - programma 1 - pagamento intermedio - R.2015/1831, Art.14 - decisione C(2022)7918 - BE, DK, EL, ES, FR, IT, PL		580.764,41
080203023801694	Paesi terzi - programma 2 - pagamento intermedio - R.2015/1831, Art.14 - decisione C(2022)7918 - EL, FR, IT		615.911,36
080203023801697	Paesi terzi - programma 3 - pagamento intermedio - R.2015/1831, Art.14 - decisione C(2022)7918 - EL, FR, IT		732.365,50
080203023801700	Paesi terzi - programma 4 - pagamento intermedio - R.2015/1831, Art.14 - decisione C(2022)7918 - EL, FR, IT		80.582,50
080203023801703	Paesi terzi - programma 5 - pagamento intermedio - R.2015/1831, Art.14 - decisione C(2022)7918; notifica Ares(2023)3825238 - FR, IT		260.113,46
080203023801706	Paesi terzi - programma 6 - pagamento intermedio - R.2015/1831, Art.14 - decisione C(2022)7918 - IT		798.520,38
080203023801709	Paesi terzi - programma 7 - pagamento intermedio - R.2015/1831, Art.14 - decisione C(2022)7918 - IT		309.209,00
080203023801712	Paesi terzi - programma 8 - pagamento intermedio - R.2015/1831, Art.14 - decisione C(2022)7918 - IT		359.088,78
080203023801715	Paesi terzi - programma 9 - pagamento intermedio - R.2015/1831, Art.14 - decisione C(2022)7918 - IT		343.336,63
080203023801721	Paesi terzi - programma 11 - pagamento intermedio - R.2015/1831, Art.14 - decisione C(2022)7918; notifica Ares(2023)1758040 - IT		1.028.799,20
080203023801729	Paesi terzi - programma 1 - pagamento dell'anticipo - R.2015/1831, Art.13 - decisione C(2023)7540 - IE, EL, ES, FR, IT, NL, PL, FI, SE		583.644,16
080203023801732	Paesi terzi - programma 2 - pagamento dell'anticipo - R.2015/1831, Art.13 - decisione C(2023)7540 - ES, FR, IT, PL		243.845,25
080203023801735	Paesi terzi - programma 3 - pagamento dell'anticipo - R.2015/1831, Art.13 - decisione C(2023)7540; notifica Ares(2024)1970876 - ES, IT		560.000,00
080203023801738	Paesi terzi - programma 4 - pagamento dell'anticipo - R.2015/1831, Art.13 - decisione C(2023)7540 - ES, IT		222.765,44
080203023801741	Paesi terzi - programma 5 - pagamento dell'anticipo - R.2015/1831, Art.13 - decisione C(2023)7540 - ES, IT		454.876,32
080203023801744	Paesi terzi - programma 6 - pagamento dell'anticipo - R.2015/1831, Art.13 - decisione C(2023)7540 - ES, IT		224.000,00
080203023801747	Paesi terzi - programma 7 - pagamento dell'anticipo - R.2015/1831, Art.13 - decisione C(2023)7540 - ES, IT		600.496,88
080203023801750	Paesi terzi - programma 8 - pagamento dell'anticipo - R.2015/1831, Art.13 - decisione C(2023)7540 - IT		589.299,52
080203023801753	Paesi terzi - programma 9 - pagamento dell'anticipo - R.2015/1831, Art.13 - decisione C(2023)7540; notifica Ares (2024)1970876 - IT		387.673,30

CAPITOLO FEAGA	DESCRIZIONE	ENTRATE	USCITE
080203040000049	Ortofrutticoli destinati alle scuole - fornitura e distribuzione di prodotti - anticipo - R.1308/2013, Art.23(1)(a); R.2021/2116, Art.44(3b); R.2023/1448 - 2023/2024 - BE, BG, CZ, DK, DE, EE, IE, EL, ES, FR, HR, IT, CY, LV, LT, LU, HU, MT, NL, AT, PL, PT, RO, SI, SK, FI		4.967.198,32
080203040000050	Ortofrutticoli destinati alle scuole - fornitura e distribuzione di prodotti - Pagamento/saldo - R.1308/2013, Art.23(1)(a) - 2023/2024 - BE, BG, CZ, DK, DE, EE, IE, EL, ES, FR, HR, IT, CY, LV, LT, LU, HU, MT, NL, AT, PL, PT, RO, SI, SK, FI	12.943,68	6.087.765,64
080203040000051	Ortofrutticoli destinati alle scuole - misure educative di accompagnamento - anticipo - R.1308/2013, Art.23(1)(b); R.2021/2116, Art.44(3b); R.2023/1448 - 2023/2024 - BE, BG, CZ, DK, DE, EE, IE, EL, ES, FR, HR, IT, CY, LV, LT, LU, HU, MT, NL, AT, PL, PT, RO, SI, SK, FI		923.389,44
080203040000052	Ortofrutticoli destinati alle scuole - misure educative di accompagnamento - Pagamento/saldo - R.1308/2013, Art.23(1)(b) - 2023/2024 - BE, BG, CZ, DK, DE, EE, IE, EL, ES, FR, HR, IT, CY, LV, LT, LU, HU, MT, NL, AT, PL, PT, RO, SI, SK, FI		1.026.833,74
080203040000054	Ortofrutticoli destinati alle scuole - altre spese - Pagamento/saldo - R.1308/2013, Art.23(1)(c) - 2023/2024 - BE, BG, CZ, DK, DE, EE, IE, EL, ES, FR, HR, IT, CY, LV, LT, LU, HU, MT, NL, AT, PL, PT, RO, SI, SK, FI		855.580,72
080203040000055	Latte alle scuole - fornitura e distribuzione di prodotti - anticipo - R.1308/2013, Art.23(1)(a); R.2021/2116, Art.44(3b); R.2023/1448 - 2023/2024		2.069.869,22
080203040000056	Latte alle scuole - fornitura e distribuzione di prodotti - Pagamento/saldo - R.1308/2013, Art.23(1)(a) - 2023/2024		2.149.694,54
080203040000057	Latte alle scuole - misure educative di accompagnamento - anticipo - R.1308/2013, Art.23(1)(b); R.2021/2116, Art.44(3b); R.2023/1448 - 2023/2024		413.973,84
080203040000058	Latte alle scuole - misure educative di accompagnamento - Pagamento/saldo - R.1308/2013, Art.23(1)(b) - 2023/2024		367.387,73
080203040000060	Latte alle scuole - altre spese - Pagamento/saldo - R.1308/2013, Art.23(1)(c) - 2023/2024		704.518,15
080203060000103	Programmi operativi - pagamento del saldo - R.1308/13, Art.33; R.2017/892, Art.10 - 2020 - BE, BG, CZ, DK, DE, IE, EL, ES, FR, IT, CY, LV, LT, HU, MT, NL, AT, PL, PT, RO, SK, FI, SE, UK		125.713,46
080203060000110	Programmi operativi - pagamento del saldo - R.1308/13, Art.33; R.2017/892, Art.10 - 2021		209.007,23
080203060000121	Programmi operativi - Versamenti parziali - R.1308/13, Art.33; R.2017/892, Art.12; R.2021/2117, Art.5(6) - 2023		2.312.312,58
080203060000122	Programmi operativi - pagamento del saldo - R.1308/13, Art.33; R.2017/892, Art.10; R.2021/2117, Art.5(6) - 2023		88.591.423,87
080203060000124	Programmi operativi - anticipi - R.1308/13, Art.33; R.2017/892, Art.11; R.2021/2117, Art.5(6) - 2024		39.703.202,87
080203070000016	Promozione - paesi terzi - anticipi - R.1308/13, Art.45(1)(b)	6.755.104,20	98.402,73
080203070000017	Promozione - paesi terzi - saldo - R.1308/13, Art.45(1)(b)	1.542.582,56	9.423.014,50
080203070000018	Ristrutturazione e riconversione dei vigneti - anticipi - R.1308/13, Art.46	5.959.815,88	125.982,56
080203070000019	Ristrutturazione e riconversione dei vigneti - saldo - R.1308/13, Art.46	274.595,64	17.084.802,88
080203070000022	Vendemmia verde - R.1308/13, Art.47	90,73	33.593,41
080203070000024	Investimenti - anticipi - R.1308/13, Art.50	4.279.586,65	252.253,40
080203070000025	Investimenti - saldo - R.1308/13, Art.50	326.009,13	24.521.878,52
08020401000004001 0001000230	Sostegno di base al reddito per la sostenibilità - R2021/2115 - 21 - O.4 - PD 01 - BISS - Sostegno di base al reddito per la sostenibilità - PUA - PD 01 - Importo unitario medio BISS - riduzione 0% - anno civile 2023 - senza disciplina finanziaria	2.519.029,70	176.805.345,1 1
08020401000004001 0001000240	Sostegno di base al reddito per la sostenibilità - R2021/2115 - 21 - O.4 - PD 01 - BISS - Sostegno di base al reddito per la sostenibilità - PUA - PD 01 - Importo unitario medio BISS - riduzione 0% - anno civile 2024 - senza disciplina finanziaria	685.377,02	505.014.777,5 4

CAPITOLO FEAGA	DESCRIZIONE	ENTRATE	USCITE
08020402000007001 0001000230	Sostegno redistributivo complementare al reddito per la sostenibilità - R2021/2115 - 29 - O.7 - PD 02 - CRISS - Sostegno redistributivo complementare al reddito per la sostenibilità - PUA - PD 02 CRISS - Importo unitario per sostegno redistributivo - anno civile 2023 - senza disciplina finanziaria	1.158.578,81	39.265.914,01
08020402000007001 0001000240	Sostegno redistributivo complementare al reddito per la sostenibilità - R2021/2115 - 29 - O.7 - PD 02 - CRISS - Sostegno redistributivo complementare al reddito per la sostenibilità - PUA - PD 02 CRISS - Importo unitario per sostegno redistributivo - anno civile 2024 - senza disciplina finanziaria	256.315,78	158.432.605,6 1
08020403000006001 0001000230	Sostegno complementare al reddito per i giovani agricoltori - R2021/2115 - 30 - O.6 - PD 03 - CIS YF - Sostegno complementare al reddito per i giovani agricoltori - PUA - PD 03 - Pagamento unitario CYS-YF - anno civile 2023 - senza disciplina finanziaria	89.252,56	8.609.533,58
08020403000006001 0001000240	Sostegno complementare al reddito per i giovani agricoltori - R2021/2115 - 30 - O.6 - PD 03 - CIS YF - Sostegno complementare al reddito per i giovani agricoltori - PUA - PD 03 - Pagamento unitario CYS-YF - anno civile 2024 - senza disciplina finanziaria	4.065,12	9.240.985,03
08020404000008004 0001000230	Regimi per il clima, l'ambiente e il benessere degli animali - R2021/2115 - 31 - O.8 - PD 04 - ES 5 - Eco - schema 5 MISURE SPECIFICHE PER GLI IMPOLLINATORI - PD 04 - ES 5 a - Eco-5 Misure specifiche per gli impollinatori su colture arboree - anno civile 2023 - senza disciplina finanziaria	56.954,70	1.133.479,05
08020404000008004 0001000240	Regimi per il clima, l'ambiente e il benessere degli animali - R2021/2115 - 31 - O.8 - PD 04 - ES 5 - Eco - schema 5 MISURE SPECIFICHE PER GLI IMPOLLINATORI - PD 04 - ES 5 a - Eco-5 Misure specifiche per gli impollinatori su colture arboree - anno civile 2024 - senza disciplina finanziaria	162,74	808.783,81
08020404000008004 0002000230	Regimi per il clima, l'ambiente e il benessere degli animali - R2021/2115 - 31 - O.8 - PD 04 - ES 5 - Eco - schema 5 MISURE SPECIFICHE PER GLI IMPOLLINATORI - PD 04 - ES 5 a ZVN - Eco-5 Misure specifiche per gli impollinatori su colture arboree in zone vulnerabili da nitrati - anno civile 2023 - senza disciplina finanziaria	14.153,68	237.005,48
08020404000008004 0002000240	Regimi per il clima, l'ambiente e il benessere degli animali - R2021/2115 - 31 - O.8 - PD 04 - ES 5 - Eco - schema 5 MISURE SPECIFICHE PER GLI IMPOLLINATORI - PD 04 - ES 5 a ZVN - Eco-5 Misure specifiche per gli impollinatori su colture arboree in zone vulnerabili da nitrati - anno civile 2024 - senza disciplina finanziaria	28,87	233.985,56
08020404000008004 0003000230	Regimi per il clima, l'ambiente e il benessere degli animali - R2021/2115 - 31 - O.8 - PD 04 - ES 5 - Eco - schema 5 MISURE SPECIFICHE PER GLI IMPOLLINATORI - PD 04 - ES 5 a N2000 - Eco-5 Misure specifiche per gli impollinatori su colture arboree in zone Natura 2000 - anno civile 2023 - senza disciplina finanziaria	2.074,43	160.536,60
08020404000008004 0003000240	Regimi per il clima, l'ambiente e il benessere degli animali - R2021/2115 - 31 - O.8 - PD 04 - ES 5 - Eco - schema 5 MISURE SPECIFICHE PER GLI IMPOLLINATORI - PD 04 - ES 5 a N2000 - Eco-5 Misure specifiche per gli impollinatori su colture arboree in zone Natura 2000 - anno civile 2024 - senza disciplina finanziaria	710,21	145.040,74
0802040400000800 40004000230	Regimi per il clima, l'ambiente e il benessere degli animali - R2021/2115 - 31 - O.8 - PD 04 - ES 5 - Eco - schema 5 MISURE SPECIFICHE PER GLI IMPOLLINATORI - PD 04 - ES 5 s - Eco-5 Misure specifiche per gli impollinatori su seminativi - anno civile 2023 - senza disciplina finanziaria	1.851.249,42	8.342.106,73
08020404000008004 0004000240	Regimi per il clima, l'ambiente e il benessere degli animali - R2021/2115 - 31 - O.8 - PD 04 - ES 5 - Eco - schema 5 MISURE SPECIFICHE PER GLI IMPOLLINATORI - PD 04 - ES 5 s - Eco-5 Misure specifiche per gli impollinatori su seminativi - anno civile 2024 - senza disciplina finanziaria	3.531,25	5.907.905,01
08020404000008004 0005000230	Regimi per il clima, l'ambiente e il benessere degli animali - R2021/2115 - 31 - O.8 - PD 04 - ES 5 - Eco - schema 5 MISURE SPECIFICHE PER GLI IMPOLLINATORI - PD 04 - ES 5 s N2000 - Eco-5 Misure specifiche per gli impollinatori su seminativi in zone Natura 2000 - anno civile 2023 - senza disciplina finanziaria	587.229,81	2.751.012,87
08020404000008004 0005000240	Regimi per il clima, l'ambiente e il benessere degli animali - R2021/2115 - 31 - O.8 - PD 04 - ES 5 - Eco - schema 5 MISURE SPECIFICHE PER GLI IMPOLLINATORI - PD 04 - ES 5 s N2000 - Eco-5 Misure specifiche per gli impollinatori su seminativi in zone Natura 2000 - anno civile 2024 - senza disciplina finanziaria	1.666,95	1.719.032,85

CAPITOLO FEAGA	DESCRIZIONE	ENTRATE	USCITE
08020404000008004 0006000230	Regimi per il clima, l'ambiente e il benessere degli animali - R2021/2115 - 31 - O.8 - PD 04 - ES 5 - Eco - schema 5 MISURE SPECIFICHE PER GLI IMPOLLINATORI - PD 04 - ES 5 s ZVN - Eco-5 Misure specifiche per gli impollinatori su seminativi in Zone Vulnerabili da Nitrati - anno civile 2023 - senza disciplina finanziaria	262.605,82	1.147.985,01
08020404000008004 0006000240	Regimi per il clima, l'ambiente e il benessere degli animali - R2021/2115 - 31 - O.8 - PD 04 - ES 5 - Eco - schema 5 MISURE SPECIFICHE PER GLI IMPOLLINATORI - PD 04 - ES 5 s ZVN - Eco-5 Misure specifiche per gli impollinatori su seminativi in Zone Vulnerabili da Nitrati - anno civile 2024 - senza disciplina finanziaria	2.027,69	1.002.725,24
08020404000008005 0001000230	Regimi per il clima, l'ambiente e il benessere degli animali - R2021/2115 - 31 - O.8 - PD 05 - ES 1 - Eco-schema 1 Pagamento per la riduzione della antimicrobico resistenza e il benessere animale - PD05-ECO1.1-bov DAtt - ECO-1 Eco-schema 1.1 - bovini duplice attitudine - anno civile 2023 - senza disciplina finanziaria	6.535,54	5.123.881,05
08020404000008005 0001000240	Regimi per il clima, l'ambiente e il benessere degli animali - R2021/2115 - 31 - O.8 - PD 05 - ES 1 - Eco-schema 1 Pagamento per la riduzione della antimicrobico resistenza e il benessere animale - PD05-ECO1.1-bov DAtt - ECO-1 Eco-schema 1.1 - bovini duplice attitudine - anno civile 2024 - senza disciplina finanziaria		994.822,65
08020404000008005 0002000230	Regimi per il clima, l'ambiente e il benessere degli animali - R2021/2115 - 31 - O.8 - PD 05 - ES 1 - Eco-schema 1 Pagamento per la riduzione della antimicrobico resistenza e il benessere animale - PD05-ECO1.1-bov carn - ECO-1 Eco-schema 1.1 - bovini da carne - anno civile 2023 - senza disciplina finanziaria	24.830,45	9.637.571,23
08020404000008005 0002000240	Regimi per il clima, l'ambiente e il benessere degli animali - R2021/2115 - 31 - O.8 - PD 05 - ES 1 - Eco-schema 1 Pagamento per la riduzione della antimicrobico resistenza e il benessere animale - PD05-ECO1.1-bov carn - ECO-1 Eco-schema 1.1 - bovini da carne - anno civile 2024 - senza disciplina finanziaria	444,36	2.293.048,08
08020404000008005 0003000230	Regimi per il clima, l'ambiente e il benessere degli animali - R2021/2115 - 31 - O.8 - PD 05 - ES 1 - Eco-schema 1 Pagamento per la riduzione della antimicrobico resistenza e il benessere animale - PD05-ECO1.1-bov lat - ECO-1 Eco-schema 1.1 - bovini da latte - anno civile 2023 - senza disciplina finanziaria	15.500,20	12.725.400,11
08020404000008005 0003000240	Regimi per il clima, l'ambiente e il benessere degli animali - R2021/2115 - 31 - O.8 - PD 05 - ES 1 - Eco-schema 1 Pagamento per la riduzione della antimicrobico resistenza e il benessere animale - PD05-ECO1.1-bov lat - ECO-1 Eco-schema 1.1 - bovini da latte - anno civile 2024 - senza disciplina finanziaria	232,54	2.518.115,77
08020404000008005 0004000230	Regimi per il clima, l'ambiente e il benessere degli animali - R2021/2115 - 31 - O.8 - PD 05 - ES 1 - Eco-schema 1 Pagamento per la riduzione della antimicrobico resistenza e il benessere animale - PD05-ECO1.1-bufalini - ECO-1 Eco-schema 1.1 - bufalini - anno civile 2023 - senza disciplina finanziaria	32.257,31	14.302.337,62
08020404000008005 0004000240	Regimi per il clima, l'ambiente e il benessere degli animali - R2021/2115 - 31 - O.8 - PD 05 - ES 1 - Eco-schema 1 Pagamento per la riduzione della antimicrobico resistenza e il benessere animale - PD05-ECO1.1-bufalini - ECO-1 Eco-schema 1.1 - bufalini - anno civile 2024 - senza disciplina finanziaria		5.731.769,39
08020404000008005 0005000230	Regimi per il clima, l'ambiente e il benessere degli animali - R2021/2115 - 31 - O.8 - PD 05 - ES 1 - Eco-schema 1 Pagamento per la riduzione della antimicrobico resistenza e il benessere animale - PD05-ECO1.1-caprini - ECO-1 Eco-schema 1.1 - caprini - anno civile 2023 - senza disciplina finanziaria	1.872,93	1.834.620,05
08020404000008005 0005000240	Regimi per il clima, l'ambiente e il benessere degli animali - R2021/2115 - 31 - O.8 - PD 05 - ES 1 - Eco-schema 1 Pagamento per la riduzione della antimicrobico resistenza e il benessere animale - PD05-ECO1.1-caprini - ECO-1 Eco-schema 1.1 - caprini - anno civile 2024 - senza disciplina finanziaria		342.653,83
08020404000008005 0006000230	Regimi per il clima, l'ambiente e il benessere degli animali - R2021/2115 - 31 - O.8 - PD 05 - ES 1 - Eco-schema 1 Pagamento per la riduzione della antimicrobico resistenza e il benessere animale - PD05-ECO1.1-ovini - ECO-1 Eco-schema 1.1 - ovini - anno civile 2023 - senza disciplina finanziaria	39.751,50	14.400.010,06
08020404000008005 0006000240	Regimi per il clima, l'ambiente e il benessere degli animali - R2021/2115 - 31 - O.8 - PD 05 - ES 1 - Eco-schema 1 Pagamento per la riduzione della antimicrobico resistenza e il benessere animale - PD05-ECO1.1-ovini - ECO-1 Eco-schema 1.1 - ovini - anno civile 2024 - senza disciplina finanziaria	75,95	3.841.166,69

CAPITOLO FEAGA	DESCRIZIONE	ENTRATE	USCITE
08020404000008005 0007000230	Regimi per il clima, l'ambiente e il benessere degli animali - R2021/2115 - 31 - O.8 - PD 05 - ES 1 - Eco-schema 1 Pagamento per la riduzione della antimicrobico resistenza e il benessere animale - PD05-ECO1.1-suini - ECO-1 Eco-schema 1.1 - suini - anno civile 2023 - senza disciplina finanziaria	211,08	2.294.025,60
08020404000008005 0007000240	Regimi per il clima, l'ambiente e il benessere degli animali - R2021/2115 - 31 - O.8 - PD 05 - ES 1 - Eco-schema 1 Pagamento per la riduzione della antimicrobico resistenza e il benessere animale - PD05-ECO1.1-suini - ECO-1 Eco-schema 1.1 - suini - anno civile 2024 - senza disciplina finanziaria	7,76	222.890,97
08020404000008005 0008000230	Regimi per il clima, l'ambiente e il benessere degli animali - R2021/2115 - 31 - O.8 - PD 05 - ES 1 - Eco-schema 1 Pagamento per la riduzione della antimicrobico resistenza e il benessere animale - PD05-ECO1.1-vitelli - ECO-1 Eco-schema 1.1 - vitelli a carne bianca - anno civile 2023 - senza disciplina finanziaria		135.122,58
08020404000008005 0009000230	Regimi per il clima, l'ambiente e il benessere degli animali - R2021/2115 - 31 - O.8 - PD 05 - ES 1 - Eco-schema 1 Pagamento per la riduzione della antimicrobico resistenza e il benessere animale - PD05-ECO1.2-bi DA bc - ECO-1 Eco-schema 1.2 - bovini da latte, duplice attitudine e bovini carne - anno civile 2023 - senza disciplina finanziaria	33.679,17	29.179.395,25
08020404000008005 0010000230	Regimi per il clima, l'ambiente e il benessere degli animali - R2021/2115 - 31 - O.8 - PD 05 - ES 1 - Eco-schema 1 Pagamento per la riduzione della antimicrobico resistenza e il benessere animale - PD05-ECO1.2-suini sb - ECO-1 Eco-schema 1.2 - suini in allevamento semibrado - anno civile 2023 - senza disciplina finanziaria		126.836,38
08020404000008006 0001000230	Regimi per il clima, l'ambiente e il benessere degli animali - R2021/2115 - 31 - O.8 - PD 05 - ES 2 - Eco - schema 2 Inerbimento delle colture arboree - PD 05 - ES 2 - Eco-2 Inerbimento delle colture arboree - anno civile 2023 - senza disciplina finanziaria	497.800,19	36.872.133,80
08020404000008006 0002000230	Regimi per il clima, l'ambiente e il benessere degli animali - R2021/2115 - 31 - O.8 - PD 05 - ES 2 - Eco - schema 2 Inerbimento delle colture arboree - PD 05 - ES 2 - N2000 - Eco-2 Inerbimento delle colture arboree in zone Natura 2000 - anno civile 2023 - senza disciplina finanziaria	62.746,53	5.509.393,50
08020404000008006 0003000230	Regimi per il clima, l'ambiente e il benessere degli animali - R2021/2115 - 31 - O.8 - PD 05 - ES 2 - Eco - schema 2 Inerbimento delle colture arboree - PD 05 - ES 2 - ZVN - Eco-2 Inerbimento delle colture arboree in zone vulnerabili ai nitrati - anno civile 2023 - senza disciplina finanziaria	99.460,28	10.635.027,14
08020404000008007 0001000230	Regimi per il clima, l'ambiente e il benessere degli animali - R2021/2115 - 31 - O.8 - PD 05 - ES 3 - Eco - schema 3 Salvaguardia olivi di particolare valore paesaggistico - PD 05 ES 3 - N2000 - Eco-3 Salvaguardia olivi di particolare valore paesaggistico in Zone Natura 2000 - anno civile 2023 - senza disciplina finanziaria	273.927,83	8.220.541,84
08020404000008007 0001000240	Regimi per il clima, l'ambiente e il benessere degli animali - R2021/2115 - 31 - O.8 - PD 05 - ES 3 - Eco - schema 3 Salvaguardia olivi di particolare valore paesaggistico - PD 05 ES 3 - N2000 - Eco-3 Salvaguardia olivi di particolare valore paesaggistico in Zone Natura 2000 - anno civile 2024 - senza disciplina finanziaria	16.824,46	5.896.058,11
08020404000008007 0002000230	Regimi per il clima, l'ambiente e il benessere degli animali - R2021/2115 - 31 - O.8 - PD 05 - ES 3 - Eco - schema 3 Salvaguardia olivi di particolare valore paesaggistico - PD 05 ES 3 - Eco-3 Salvaguardia olivi di particolare valore paesaggistico - anno civile 2023 - senza disciplina finanziaria	2.350.393,85	73.015.250,14
08020404000008007 0002000240	Regimi per il clima, l'ambiente e il benessere degli animali - R2021/2115 - 31 - O.8 - PD 05 - ES 3 - Eco - schema 3 Salvaguardia olivi di particolare valore paesaggistico - PD 05 ES 3 - Eco-3 Salvaguardia olivi di particolare valore paesaggistico - anno civile 2024 - senza disciplina finanziaria	204.019,77	51.572.939,23
08020404000008007 0003000230	Regimi per il clima, l'ambiente e il benessere degli animali - R2021/2115 - 31 - O.8 - PD 05 - ES 3 - Eco - schema 3 Salvaguardia olivi di particolare valore paesaggistico - PD 05 ES 3 - ZVN - Eco-3 Salvaguardia olivi di particolare valore paesaggistico in Zone Vulnerabili da Nitrati - anno civile 2023 - senza disciplina finanziaria	573.002,94	14.783.817,84
08020404000008007 0003000240	Regimi per il clima, l'ambiente e il benessere degli animali - R2021/2115 - 31 - O.8 - PD 05 - ES 3 - Eco - schema 3 Salvaguardia olivi di particolare valore paesaggistico - PD 05 ES 3 - ZVN - Eco-3 Salvaguardia olivi di particolare valore paesaggistico in Zone Vulnerabili da Nitrati - anno civile 2024 - senza disciplina finanziaria	35.968,06	12.745.303,58

CAPITOLO FEAGA	DESCRIZIONE	ENTRATE	USCITE
08020404000008008 0001000230	Regimi per il clima, l'ambiente e il benessere degli animali - R2021/2115 - 31 - O.8 - PD 05 - ES 4 - Eco - schema 4 Sistemi foraggeri estensivi con avvicendamento - PD 05 - ES 4 - Eco-4 Sistemi foraggeri estensivi con avvicendamento - anno civile 2023 - senza disciplina finanziaria	3.084.745,66	51.224.448,43
08020404000008008 0001000240	Regimi per il clima, l'ambiente e il benessere degli animali - R2021/2115 - 31 - O.8 - PD 05 - ES 4 - Eco - schema 4 Sistemi foraggeri estensivi con avvicendamento - PD 05 - ES 4 - Eco-4 Sistemi foraggeri estensivi con avvicendamento - anno civile 2024 - senza disciplina finanziaria	46.842,62	21.758.926,85
08020404000008008 0002000230	Regimi per il clima, l'ambiente e il benessere degli animali - R2021/2115 - 31 - O.8 - PD 05 - ES 4 - Eco - schema 4 Sistemi foraggeri estensivi con avvicendamento - PD 05 - ES 4 - N2000 - Eco-4 Sistemi foraggeri estensivi con avvicendamento in zone Natura 2000 - anno civile 2023 - senza disciplina finanziaria	447.076,52	8.911.535,12
08020404000008008 0002000240	Regimi per il clima, l'ambiente e il benessere degli animali - R2021/2115 - 31 - O.8 - PD 05 - ES 4 - Eco - schema 4 Sistemi foraggeri estensivi con avvicendamento - PD 05 - ES 4 - N2000 - Eco-4 Sistemi foraggeri estensivi con avvicendamento in zone Natura 2000 - anno civile 2024 - senza disciplina finanziaria	10.965,82	4.201.801,78
08020404000008008 0003000230	Regimi per il clima, l'ambiente e il benessere degli animali - R2021/2115 - 31 - O.8 - PD 05 - ES 4 - Eco - schema 4 Sistemi foraggeri estensivi con avvicendamento - PD 05 - ES 4 - ZVN - Eco-4 Sistemi foraggeri estensivi con avvicendamento in zone vulnerabili ai nitrati - anno civile 2023 - senza disciplina finanziaria	746.974,91	9.752.955,83
08020404000008008 0003000240	Regimi per il clima, l'ambiente e il benessere degli animali - R2021/2115 - 31 - O.8 - PD 05 - ES 4 - Eco - schema 4 Sistemi foraggeri estensivi con avvicendamento - PD 05 - ES 4 - ZVN - Eco-4 Sistemi foraggeri estensivi con avvicendamento in zone vulnerabili ai nitrati - anno civile 2024 - senza disciplina finanziaria	13.736,59	4.427.320,33
08020405000010001 0001000230	Sostegno accoppiato al reddito - R2021/2115 - 32 - O.10 - PD 06 - CIS(01) - Sostegno accoppiato al reddito per superficie - Frumento duro - PUA - PD 06 - 01 - Sostegno accoppiato frumento duro - anno civile 2023 - senza disciplina finanziaria	200.913,65	15.632.453,24
08020405000010001 0001000240	Sostegno accoppiato al reddito - R2021/2115 - 32 - O.10 - PD 06 - CIS(01) - Sostegno accoppiato al reddito per superficie - Frumento duro - PUA - PD 06 - 01 - Sostegno accoppiato frumento duro - anno civile 2024 - senza disciplina finanziaria	17.595,30	41.174.661,15
08020405000010002 0001000230	Sostegno accoppiato al reddito - R2021/2115 - 32 - O.10 - PD 06 - CIS(02) - Sostegno accoppiato al reddito per superficie - Riso - PUA - PD 06 - 02 - Sostegno accoppiato Riso - anno civile 2023 - senza disciplina finanziaria		58.205,60
08020405000010002 0001000240	Sostegno accoppiato al reddito - R2021/2115 - 32 - O.10 - PD 06 - CIS(02) - Sostegno accoppiato al reddito per superficie - Riso - PUA - PD 06 - 02 - Sostegno accoppiato Riso - anno civile 2024 - senza disciplina finanziaria		792,11
08020405000010003 0001000230	Sostegno accoppiato al reddito - R2021/2115 - 32 - O.10 - PD 06 - CIS(03) - Sostegno accoppiato al reddito per superficie - Barbabietola da zucchero - PUA - PD 06 - 03 - Sostegno accoppiato zucchero - anno civile 2023 - senza disciplina finanziaria		740.406,15
08020405000010003 0001000240	Sostegno accoppiato al reddito - R2021/2115 - 32 - O.10 - PD 06 - CIS(03) - Sostegno accoppiato al reddito per superficie - Barbabietola da zucchero - PUA - PD 06 - 03 - Sostegno accoppiato zucchero - anno civile 2024 - senza disciplina finanziaria	1.017,34	1.343.721,29
08020405000010004 0001000230	Sostegno accoppiato al reddito - R2021/2115 - 32 - O.10 - PD 06 - CIS(04) - Sostegno accoppiato al reddito per superficie - Pomodoro da trasformazione - PUA - PD 06 - 04 - Sostegno accoppiato Pomodoro - anno civile 2023 - senza disciplina finanziaria	2.880,65	2.036.521,67
08020405000010004 0001000240	Sostegno accoppiato al reddito - R2021/2115 - 32 - O.10 - PD 06 - CIS(04) - Sostegno accoppiato al reddito per superficie - Pomodoro da trasformazione - PUA - PD 06 - 04 - Sostegno accoppiato Pomodoro - anno civile 2024 - senza disciplina finanziaria		2.657.779,75
08020405000010005 0001000230	Sostegno accoppiato al reddito - R2021/2115 - 32 - O.10 - PD 06 - CIS(05) - Sostegno accoppiato al reddito per superficie - Oleaginose - PUA - PD 06 - 05 - Sostegno accoppiato oleaginose - anno civile 2023 - senza disciplina finanziaria	5.438,11	7.380.275,67

CAPITOLO FEAGA	DESCRIZIONE	ENTRATE	USCITE
08020405000010005 0001000240	Sostegno accoppiato al reddito - R2021/2115 - 32 - O.10 - PD 06 - CIS(05) - Sostegno accoppiato al reddito per superficie - Oleaginose - PUA - PD 06 - 05 - Sostegno accoppiato oleaginose - anno civile 2024 - senza disciplina finanziaria	1.540,52	4.658.988,82
08020405000010006 0001000230	Sostegno accoppiato al reddito - R2021/2115 - 32 - O.10 - PD 06 - CIS(06) - Sostegno accoppiato al reddito per superficie - Agrumi - PUA - PD 06 - 06 - Sostegno accoppiato agrumi - anno civile 2023 - senza disciplina finanziaria	24.743,30	8.261.973,22
08020405000010007 0001000230	Sostegno accoppiato al reddito - R2021/2115 - 32 - O.10 - PD 06 - CIS(07) - Sostegno accoppiato al reddito per superficie - Olivo - PUA - PD 06 - 07 - Sostegno accoppiato olivo - anno civile 2023 - senza disciplina finanziaria	16.658,13	4.935.323,06
08020405000010008 0001000230	Sostegno accoppiato al reddito - R2021/2115 - 32 - O.10 - PD 06 - CIS(08) - Sostegno accoppiato al reddito per superficie - Colture proteiche - Soia - PUA - PD 06 - 08 - Sostegno accoppiato Soia - anno civile 2023 - senza disciplina finanziaria	5.734,13	879.974,80
08020405000010008 0001000240	Sostegno accoppiato al reddito - R2021/2115 - 32 - O.10 - PD 06 - CIS(08) - Sostegno accoppiato al reddito per superficie - Colture proteiche - Soia - PUA - PD 06 - 08 - Sostegno accoppiato Soia - anno civile 2024 - senza disciplina finanziaria		13.141,31
08020405000010009 0001000230	Sostegno accoppiato al reddito - R2021/2115 - 32 - O.10 - PD 06 - CIS(09) - Sostegno accoppiato al reddito per superficie - Colture proteiche - Leguminose eccetto soia - PUA - PD 06 - 09 - Sostegno accoppiato leguminose eccetto soia - anno civile 2023 - senza disciplina finanziaria	2.303.135,79	5.214.812,77
08020405000010009 0001000240	Sostegno accoppiato al reddito - R2021/2115 - 32 - O.10 - PD 06 - CIS(09) - Sostegno accoppiato al reddito per superficie - Colture proteiche - Leguminose eccetto soia - PUA - PD 06 - 09 - Sostegno accoppiato leguminose eccetto soia - anno civile 2024 - senza disciplina finanziaria	11.488,46	19.798.551,32
08020405000011010 0001000230	Sostegno accoppiato al reddito - R2021/2115 - 32 - O.11 - PD 07 - CIS(01) - Sostegno accoppiato al reddito per animale - Latte bovino - PUA - PD 07 - 01.1 - Sostegno accoppiato per animale - Settore latte - anno civile 2023 - senza disciplina finanziaria	5.018,79	5.252.399,39
08020405000011010 0002000230	Sostegno accoppiato al reddito - R2021/2115 - 32 - O.11 - PD 07 - CIS(01) - Sostegno accoppiato al reddito per animale - Latte bovino - PUA - PD 07 - 01.2 - Sostegno accoppiato per animale - Settore latte montagna - anno civile 2023 - senza disciplina finanziaria	2.572,67	3.650.205,17
08020405000011012 0001000230	Sostegno accoppiato al reddito - R2021/2115 - 32 - O.11 - PD 07 - CIS(02) - Sostegno accoppiato al reddito per animale - Latte di bufale - PUA - PD 07 - 02 - Sostegno accoppiato latte di bufala - anno civile 2023 - senza disciplina finanziaria	1.211,79	2.763.411,58
08020405000011013 0001000230	Sostegno accoppiato al reddito - R2021/2115 - 32 - O.11 - PD 07 - CIS(03) - Sostegno accoppiato al reddito per animale - Vacche nutrici - PUA - PD 07 - 03.1 - Vacche nutrici da carne e a duplice attitudine iscritte ai libri genealogici o registro anagrafico - anno civile 2023 - senza disciplina finanziaria	8.390,04	10.021.849,67
08020405000011013 0002000230	Sostegno accoppiato al reddito - R2021/2115 - 32 - O.11 - PD 07 - CIS(03) - Sostegno accoppiato al reddito per animale - Vacche nutrici - PUA - PD 07 - 03.2 - Vacche nutrici da carne e a duplice attitudine non iscritte nei libri genealogici o nel registro anagrafico - anno civile 2023 - senza disciplina finanziaria	10.271,14	4.423.012,34
08020405000011016 0001000230	Sostegno accoppiato al reddito - R2021/2115 - 32 - O.11 - PD 07 - CIS(04) - Sostegno accoppiato al reddito per animale - Bovini macellati, età 12 - 24 mesi - PUA - PD 07 - 04.1 - Capi bovini macellati, età 12 - 24 mesi, allevati per almeno sei mesi - anno civile 2023 - senza disciplina finanziaria	3.629,49	941.071,96
08020405000011016 0002000230	Sostegno accoppiato al reddito - R2021/2115 - 32 - O.11 - PD 07 - CIS(04) - Sostegno accoppiato al reddito per animale - Bovini macellati, età 12 - 24 mesi - PUA - PD 07 - 04.2 - Capi bovini macellati tra 12 e 24 mesi e etichettati, qualità, forme associate e dodici mesi - anno civile 2023 - senza disciplina finanziaria	7.370,71	4.929.693,40
08020405000011018 0001000230	Sostegno accoppiato al reddito - R2021/2115 - 32 - O.11 - PD 07 - CIS(05) - Sostegno accoppiato al reddito per animale - Agnelle da rimonta - PUA - PD 07 - 05 - Sostegno accoppiato per animale - Ovicaprini - anno civile 2023 - senza disciplina finanziaria	12.129,46	2.586.698,91
08020405000011019 0001000230	Sostegno accoppiato al reddito - R2021/2115 - 32 - O.11 - PD 07 - CIS(06) - Sostegno accoppiato per animale - Ovini e caprini macellati - PUA - PD 07 - 06		445.616,64

CAPITOLO FEAGA	DESCRIZIONE	ENTRATE	USCITE
	- Sostegno accoppiato per animale - Carni ovicaprine IIGG - anno civile 2023 - senza disciplina finanziaria		
080205040000041	Regime di pagamento di base - R.1307/13, Art.22 - anno civile 2020 e precedenti	1.898.863,62	11.415.505,53
080205040000046	Regime di pagamento di base - senza disciplina finanziaria - 0% Riduzione dei pagamenti - R.1307/13, Art.22 - anno civile 2021 - BE, DK, DE, IE, EL, ES, FR, HR, IT, LU, MT, NL, AT, PT, SI, FI, SE	624.763,12	1.296.093,69
080205040000047	Regime di pagamento di base - con disciplina finanziaria - 0% Riduzione dei pagamenti - R.1307/13, Art.22 - anno civile 2021 - BE, DK, DE, IE, EL, ES, FR, IT, LU, MT, NL, AT, PT, SI, FI, SE	186.797,32	1.576.278,54
080205040000051	Regime di pagamento di base - senza disciplina finanziaria - 0% Riduzione dei pagamenti - R.1307/13, Art.22 - anno civile 2022 - BE, DK, DE, IE, EL, ES, FR, HR, IT, LU, MT, NL, AT, PT, SI, FI, SE	517.887,60	3.804.259,98
080205050000011	Pagamento per le pratiche agricole benefiche per il clima e l'ambiente - R.1307/13, Art.43 - anno civile 2020 e precedenti	1.090.167,45	6.240.534,96
080205050000013	Pagamento per le pratiche agricole benefiche per il clima e l'ambiente - senza disciplina finanziaria - R.1307/13, Art.43 - anno civile 2021	264.649,38	455.396,21
080205050000014	Pagamento per le pratiche agricole benefiche per il clima e l'ambiente - con disciplina finanziaria - R.1307/13, Art.43 - anno civile 2021 - BE, BG, CZ, DK, DE, EE, IE, EL, ES, FR, IT, CY, LV, LT, LU, HU, MT, NL, AT, PL, PT, RO, SI, SK, FI, SE	161.530,02	1.009.063,39
080205050000015	Pagamento per le pratiche agricole benefiche per il clima e l'ambiente - senza disciplina finanziaria - R.1307/13, Art.43 - anno civile 2022	278.761,73	2.019.293,68
080205070000031	Pagamento per i giovani agricoltori - R.1307/13, Art.50&51(4) - anno civile 2020 e precedenti	56.811,82	263.692,03
080205070000033	Pagamento per i giovani agricoltori - regime di pagamento di base - riserva nazionale, riduzione lineare - R.1307/13, Art.50&51(2) - anno civile 2020 e precedenti	95.218,32	782.698,06
080205070000037	Pagamento per i giovani agricoltori - senza disciplina finanziaria - R.1307/13, Art.50&51(4) - anno civile 2021	27.683,23	53.573,44
080205070000038	Pagamento per i giovani agricoltori - con disciplina finanziaria - R.1307/13, Art.50&51(4) - anno civile 2021 - BE, BG, CZ, DK, DE, EE, IE, EL, ES, FR, IT, CY, LV, LT, LU, HU, MT, NL, AT, PL, PT, RO, SI, SK, FI, SE	46.601,11	188.753,77
080205070000043	Pagamento per i giovani agricoltori - senza disciplina finanziaria - R.1307/13, Art.50&51(4) - anno civile 2022	18.484,29	170.357,83
080205090000001	Sostegno accoppiato facoltativo - R.1307/13, Art.52 - anno civile 2015	4.669,91	5.262,93
080205090000257	Sostegno accoppiato facoltativo - misura 1 - R.1307/13, Art.52 - anno civile 2016, 2017, 2018, 2019, 2020	1.015,11	39.101,86
080205090000259	Sostegno accoppiato facoltativo - misura 2 - R.1307/13, Art.52 - anno civile 2016, 2017, 2018, 2019, 2020	4.521,05	74.191,41
080205090000261	Sostegno accoppiato facoltativo - misura 3 - R.1307/13, Art.52 - anno civile 2016, 2017, 2018, 2019, 2020	6.128,70	52.143,08
080205090000263	Sostegno accoppiato facoltativo - misura 4 - R.1307/13, Art.52 - anno civile 2016, 2017, 2018, 2019, 2020	21.464,32	279.627,24
080205090000265	Sostegno accoppiato facoltativo - misura 5 - R.1307/13, Art.52 - anno civile 2016, 2017, 2018, 2019, 2020	752,27	13.448,92
080205090000267	Sostegno accoppiato facoltativo - misura 6 - R.1307/13, Art.52 - anno civile 2016, 2017, 2018, 2019, 2020	17.865,30	208.557,85
080205090000269	Sostegno accoppiato facoltativo - misura 7 - R.1307/13, Art.52 - anno civile 2016, 2017, 2018, 2019, 2020	11.122,82	128.647,20
080205090000271	Sostegno accoppiato facoltativo - misura 8 - R.1307/13, Art.52 - anno civile 2016, 2017, 2018, 2019, 2020	13.769,48	45.812,03
080205090000273	Sostegno accoppiato facoltativo - misura 9 - R.1307/13, Art.52 - anno civile 2016, 2017, 2018, 2019, 2020	193.802,92	1.042.301,23
080205090000275	Sostegno accoppiato facoltativo - misura 10 - R.1307/13, Art.52 - anno civile 2016, 2017, 2018, 2019, 2020	23.762,06	132.575,01
080205090000277	Sostegno accoppiato facoltativo - misura 11 - R.1307/13, Art.52 - anno civile 2016, 2017, 2018, 2019, 2020	36.156,28	231.272,97
080205090000279	Sostegno accoppiato facoltativo - misura 12 - R.1307/13, Art.52 - anno civile 2016, 2017, 2018, 2019, 2020		3,55
080205090000281	Sostegno accoppiato facoltativo - misura 13 - R.1307/13, Art.52 - anno civile 2016, 2017, 2018, 2019, 2020		219,54

CAPITOLO FEAGA	DESCRIZIONE	ENTRATE	USCITE
080205090000283	Sostegno accoppiato facoltativo - misura 14 - R.1307/13, Art.52 - anno civile 2016, 2017, 2018, 2019, 2020	6.783,97	58.239,44
080205090000285	Sostegno accoppiato facoltativo - misura 15 - R.1307/13, Art.52 - anno civile 2016, 2017, 2018, 2019, 2020	59.604,02	407.922,39
080205090000287	Sostegno accoppiato facoltativo - misura 16 - R.1307/13, Art.52 - anno civile 2016, 2017, 2018, 2019, 2020	8.975,97	34.779,09
080205090000289	Sostegno accoppiato facoltativo - misura 17 - R.1307/13, Art.52 - anno civile 2016, 2017, 2018, 2019, 2020	10.532,48	79.726,27
080205090000291	Sostegno accoppiato facoltativo - misura 18 - R.1307/13, Art.52 - anno civile 2016, 2017, 2018, 2019, 2020		8.546,85
080205090000293	Sostegno accoppiato facoltativo - misura 19 - R.1307/13, Art.52 - anno civile 2016, 2017, 2018, 2019, 2020	8.787,25	65.738,67
080205090000295	Sostegno accoppiato facoltativo - misura 20 - R.1307/13, Art.52 - anno civile 2016, 2017, 2018, 2019, 2020	14.969,93	117.471,47
080205090000319	Sostegno accoppiato facoltativo - misura 1 - senza disciplina finanziaria - R.1307/13, Art.52 - anno civile 2021 - BE, BG, CZ, DK, EE, IE, EL, ES, FR, HR, IT, CY, LV, LT, LU, HU, MT, NL, AT, PL, PT, RO, SI, SK, FI, SE		724,46
080205090000320	Sostegno accoppiato facoltativo - misura 1 - con disciplina finanziaria - R.1307/13, Art.52 - anno civile 2021 - BE, BG, CZ, DK, EE, IE, EL, ES, FR, IT, CY, LV, LT, LU, HU, MT, NL, AT, PL, PT, RO, SI, SK, FI, SE		9.153,31
080205090000321	Sostegno accoppiato facoltativo - misura 2 - senza disciplina finanziaria - R.1307/13, Art.52 - anno civile 2021 - BE, BG, CZ, EE, EL, ES, FR, HR, IT, CY, LV, LT, HU, MT, NL, AT, PL, PT, RO, SI, SK, FI		305,96
080205090000322	Sostegno accoppiato facoltativo - misura 2 - con disciplina finanziaria - R.1307/13, Art.52 - anno civile 2021 - BE, BG, CZ, EE, EL, ES, FR, IT, CY, LV, LT, HU, MT, NL, AT, PL, PT, RO, SI, SK, FI		21.342,70
080205090000323	Sostegno accoppiato facoltativo - misura 3 - senza disciplina finanziaria - R.1307/13, Art.52 - anno civile 2021 - BE, BG, CZ, EE, EL, ES, FR, HR, IT, LV, LT, HU, MT, AT, PL, PT, RO, SI, SK, FI	1.534,29	1.534,29
080205090000324	Sostegno accoppiato facoltativo - misura 3 - con disciplina finanziaria - R.1307/13, Art.52 - anno civile 2021 - BE, BG, CZ, EE, EL, ES, FR, IT, LV, LT, HU, MT, AT, PL, PT, RO, SI, SK, FI	596,58	14.761,14
080205090000325	Sostegno accoppiato facoltativo - misura 4 - senza disciplina finanziaria - R.1307/13, Art.52 - anno civile 2021 - BE, BG, CZ, EE, EL, ES, FR, HR, IT, LV, LT, HU, MT, AT, PL, PT, SI, SK, FI		3.996,77
080205090000326	Sostegno accoppiato facoltativo - misura 4 - con disciplina finanziaria - R.1307/13, Art.52 - anno civile 2021 - BE, BG, CZ, EE, EL, ES, FR, IT, LV, LT, HU, MT, AT, PL, PT, SI, SK, FI		42.308,75
080205090000327	Sostegno accoppiato facoltativo - misura 5 - senza disciplina finanziaria - R.1307/13, Art.52 - anno civile 2021 - BE, BG, CZ, EL, ES, FR, HR, IT, LV, LT, HU, PL, PT, RO, SI, SK, FI		776,25
080205090000328	Sostegno accoppiato facoltativo - misura 5 - con disciplina finanziaria - R.1307/13, Art.52 - anno civile 2021 - BE, BG, CZ, EL, ES, FR, IT, LV, LT, HU, PL, PT, RO, SI, SK, FI		1.194,84
080205090000330	Sostegno accoppiato facoltativo - misura 6 - con disciplina finanziaria - R.1307/13, Art.52 - anno civile 2021 - BE, BG, CZ, EL, ES, FR, IT, LV, LT, HU, PL, RO, SK, FI		15.793,86
080205090000332	Sostegno accoppiato facoltativo - misura 7 - con disciplina finanziaria - R.1307/13, Art.52 - anno civile 2021 - BG, CZ, EL, ES, IT, LV, LT, HU, PL, RO, SK, FI		20.141,14
080205090000333	Sostegno accoppiato facoltativo - misura 8 - senza disciplina finanziaria - R.1307/13, Art.52 - anno civile 2021 - BG, CZ, EL, ES, FR, IT, LV, LT, HU, PL, RO, SK, FI	1.712,48	3.366,90
080205090000334	Sostegno accoppiato facoltativo - misura 8 - con disciplina finanziaria - R.1307/13, Art.52 - anno civile 2021 - BG, CZ, EL, ES, IT, LV, LT, HU, PL, RO, SK, FI	2.683,12	6.362,52
080205090000335	Sostegno accoppiato facoltativo - misura 9 - senza disciplina finanziaria - R.1307/13, Art.52 - anno civile 2021 - BG, CZ, EL, ES, IT, LV, LT, HU, PL, RO, SK, FI	34.353,41	69.226,47
080205090000336	Sostegno accoppiato facoltativo - misura 9 - con disciplina finanziaria - R.1307/13, Art.52 - anno civile 2021 - BG, CZ, EL, ES, IT, LV, LT, HU, PL, RO, SK, FI	34.972,69	312.445,36

CAPITOLO FEAGA	DESCRIZIONE	ENTRATE	USCITE
080205090000337	Sostegno accoppiato facoltativo - misura 10 - senza disciplina finanziaria - R.1307/13, Art.52 - anno civile 2021 - BG, CZ, EL, ES, IT, LV, LT, HU, PL, RO, SK, FI	2.257,56	5.248,50
080205090000338	Sostegno accoppiato facoltativo - misura 10 - con disciplina finanziaria - R.1307/13, Art.52 - anno civile 2021 - BG, CZ, EL, ES, IT, LV, LT, HU, PL, RO, SK, FI	3.803,64	44.211,15
080205090000339	Sostegno accoppiato facoltativo - misura 11 - senza disciplina finanziaria - R.1307/13, Art.52 - anno civile 2021 - BG, CZ, EL, ES, FR, IT, LV, LT, HU, PL, RO, FI	6.930,90	11.678,63
080205090000340	Sostegno accoppiato facoltativo - misura 11 - con disciplina finanziaria - R.1307/13, Art.52 - anno civile 2021 - BG, CZ, EL, ES, FR, IT, LV, LT, HU, PL, RO, FI	4.854,18	46.212,71
080205090000345	Sostegno accoppiato facoltativo - misura 14 - senza disciplina finanziaria - R.1307/13, Art.52 - anno civile 2021 - BG, EL, ES, FR, IT, RO, FI	458,56	3.535,95
080205090000346	Sostegno accoppiato facoltativo - misura 14 - con disciplina finanziaria - R.1307/13, Art.52 - anno civile 2021 - BG, EL, ES, FR, IT, RO, FI		29.217,62
080205090000347	Sostegno accoppiato facoltativo - misura 15 - senza disciplina finanziaria - R.1307/13, Art.52 - anno civile 2021 - BG, EL, ES, FR, IT, FI	17.846,14	46.257,80
080205090000348	Sostegno accoppiato facoltativo - misura 15 - con disciplina finanziaria - R.1307/13, Art.52 - anno civile 2021 - BG, EL, ES, FR, IT, FI	11.747,76	70.303,09
080205090000349	Sostegno accoppiato facoltativo - misura 16 - senza disciplina finanziaria - R.1307/13, Art.52 - anno civile 2021 - BG, EL, FR, IT, FI	1.729,20	3.828,26
080205090000350	Sostegno accoppiato facoltativo - misura 16 - con disciplina finanziaria - R.1307/13, Art.52 - anno civile 2021 - BG, EL, FR, IT, FI	422,12	3.094,93
080205090000351	Sostegno accoppiato facoltativo - misura 17 - senza disciplina finanziaria - R.1307/13, Art.52 - anno civile 2021 - EL, FR, IT, FI	689,50	1.921,81
080205090000352	Sostegno accoppiato facoltativo - misura 17 - con disciplina finanziaria - R.1307/13, Art.52 - anno civile 2021 - EL, FR, IT, FI		28.067,41
080205090000353	Sostegno accoppiato facoltativo - misura 18 - senza disciplina finanziaria - R.1307/13, Art.52 - anno civile 2021 - EL, FR, IT, FI		736,60
080205090000354	Sostegno accoppiato facoltativo - misura 18 - con disciplina finanziaria - R.1307/13, Art.52 - anno civile 2021 - EL, FR, IT, FI		2.897,53
080205090000355	Sostegno accoppiato facoltativo - misura 19 - senza disciplina finanziaria - R.1307/13, Art.52 - anno civile 2021 - FR, IT, RO, FI	219,32	2.394,43
080205090000356	Sostegno accoppiato facoltativo - misura 19 - con disciplina finanziaria - R.1307/13, Art.52 - anno civile 2021 - FR, IT, RO, FI	1.348,02	9.084,20
080205090000357	Sostegno accoppiato facoltativo - misura 20 - senza disciplina finanziaria - R.1307/13, Art.52 - anno civile 2021 - EL, ES, FR, IT, RO, FI	763,32	6.551,71
080205090000358	Sostegno accoppiato facoltativo - misura 20 - con disciplina finanziaria - R.1307/13, Art.52 - anno civile 2021 - EL, ES, FR, IT, RO, FI	3.652,68	40.189,86
080205090000381	Sostegno accoppiato facoltativo - misura 1 - senza disciplina finanziaria - R.1307/13, Art.52 - anno civile 2022 - BE, BG, CZ, DK, EE, IE, EL, ES, FR, HR, IT, CY, LV, LT, LU, HU, MT, NL, AT, PL, PT, RO, SI, SK, FI, SE	8.578,85	17.090,15
080205090000382	Sostegno accoppiato facoltativo - misura 2 - senza disciplina finanziaria - R.1307/13, Art.52 - anno civile 2022 - BE, BG, CZ, EE, EL, ES, HR, IT, CY, LV, LT, HU, MT, NL, AT, PL, PT, RO, SI, SK, FI	4.195,54	59.414,26
080205090000383	Sostegno accoppiato facoltativo - misura 3 - senza disciplina finanziaria - R.1307/13, Art.52 - anno civile 2022 - BE, BG, CZ, EE, EL, ES, HR, IT, LV, LT, HU, MT, AT, PL, PT, RO, SI, SK, FI	2.206,94	15.923,03
080205090000384	Sostegno accoppiato facoltativo - misura 4 - senza disciplina finanziaria - R.1307/13, Art.52 - anno civile 2022 - BE, BG, CZ, EE, EL, ES, FR, HR, IT, LV, LT, HU, MT, AT, PL, PT, SI, SK, FI	1.736,67	107.406,36
080205090000385	Sostegno accoppiato facoltativo - misura 5 - senza disciplina finanziaria - R.1307/13, Art.52 - anno civile 2022 - BE, BG, CZ, EL, ES, FR, HR, IT, LV, LT, HU, PL, PT, RO, SI, SK, FI	238,80	29.372,40
080205090000386	Sostegno accoppiato facoltativo - misura 6 - senza disciplina finanziaria - R.1307/13, Art.52 - anno civile 2022 - BE, BG, CZ, EL, ES, FR, HR, IT, LV, LT, HU, PL, RO, SK, FI	961,38	19.141,23
080205090000387	Sostegno accoppiato facoltativo - misura 7 - senza disciplina finanziaria - R.1307/13, Art.52 - anno civile 2022 - BG, CZ, EL, ES, HR, IT, LV, LT, HU, PL, RO, SK, FI	1.314,12	11.037,48

CAPITOLO FEAGA	DESCRIZIONE	ENTRATE	USCITE
080205090000388	Sostegno accoppiato facoltativo - misura 8 - senza disciplina finanziaria - R.1307/13, Art.52 - anno civile 2022 - BG, CZ, EL, ES, HR, IT, LV, LT, HU, PL, RO, SK, FI	1.335,03	4.993,20
080205090000389	Sostegno accoppiato facoltativo - misura 9 - senza disciplina finanziaria - R.1307/13, Art.52 - anno civile 2022 - BG, CZ, EL, ES, IT, LV, LT, HU, PL, RO, SK, FI	30.400,60	280.709,35
080205090000390	Sostegno accoppiato facoltativo - misura 10 - senza disciplina finanziaria - R.1307/13, Art.52 - anno civile 2022 - BG, CZ, EL, ES, IT, LV, LT, HU, PL, RO, SK, FI	2.734,71	36.506,69
080205090000391	Sostegno accoppiato facoltativo - misura 11 - senza disciplina finanziaria - R.1307/13, Art.52 - anno civile 2022 - BG, CZ, EL, ES, FR, IT, LV, LT, HU, PL, RO, FI	5.366,35	48.641,49
080205090000393	Sostegno accoppiato facoltativo - misura 13 - senza disciplina finanziaria - R.1307/13, Art.52 - anno civile 2022 - BG, EL, ES, IT, LV, HU, PL, FI		11.982,75
080205090000394	Sostegno accoppiato facoltativo - misura 14 - senza disciplina finanziaria - R.1307/13, Art.52 - anno civile 2022 - BG, EL, ES, FR, IT, RO, FI	1.184,83	21.877,72
080205090000395	Sostegno accoppiato facoltativo - misura 15 - senza disciplina finanziaria - R.1307/13, Art.52 - anno civile 2022 - BG, EL, ES, FR, IT, FI	23.193,18	137.516,88
080205090000396	Sostegno accoppiato facoltativo - misura 16 - senza disciplina finanziaria - R.1307/13, Art.52 - anno civile 2022 - BG, EL, FR, IT, FI	1.723,03	6.069,84
080205090000397	Sostegno accoppiato facoltativo - misura 17 - senza disciplina finanziaria - R.1307/13, Art.52 - anno civile 2022 - EL, FR, IT, FI	1.749,70	55.407,31
080205090000398	Sostegno accoppiato facoltativo - misura 18 - senza disciplina finanziaria - R.1307/13, Art.52 - anno civile 2022 - EL, FR, IT, FI		1.760,76
080205090000399	Sostegno accoppiato facoltativo - misura 19 - senza disciplina finanziaria - R.1307/13, Art.52 - anno civile 2022 - FR, IT, RO, FI	1.095,60	139.374,97
080205090000400	Sostegno accoppiato facoltativo - misura 20 - senza disciplina finanziaria - R.1307/13, Art.52 - anno civile 2022 - EL, ES, FR, IT, RO, FI	1.701,00	51.829,79
080205100000265	Regime per i piccoli agricoltori - regime di pagamento di base - riserva nazionale, riduzione lineare - R.1307/13, Art.22, 61, 65(1)(a), 65(2)(a), 65(2)(c) - anno civile 2020 e precedenti	72.230,86	282.878,57
080205100000269	Regime per i piccoli agricoltori - pagamento per le pratiche agricole benefiche per il clima e l'ambiente - R.1307/13, Art.61&43 - anno civile 2020 e precedenti	30.229,12	112.996,23
080205100000271	Regime per i piccoli agricoltori - pagamento per i giovani agricoltori e importi residui - R.1307/13, Art.50, 51(4), 61, 65(1)(e), 65(2)(b) - anno civile 2020 e precedenti	347,37	1.159,58
080205100000273	Regime per i piccoli agricoltori - pagamento per i giovani agricoltori - regime di pagamento di base - riserva nazionale, riduzione lineare - R.1307/13, Art.50, 51(2)&61 - anno civile 2020 e precedenti	434,18	4.102,37
080205100000289	Regime per i piccoli agricoltori - Sostegno accoppiato facoltativo misura 8 - R.1307/13, Art.52, 61&63 - anno civile 2016, 2017, 2018, 2019, 2020	40,85	888,50
080205100000291	Regime per i piccoli agricoltori - Sostegno accoppiato facoltativo misura 9 - R.1307/13, Art.52, 61&63 - anno civile 2016, 2017, 2018, 2019, 2020	697,66	2.589,02
080205100000293	Regime per i piccoli agricoltori - Sostegno accoppiato facoltativo misura 10 - R.1307/13, Art.52, 61&63 - anno civile 2016, 2017, 2018, 2019, 2020	7,80	880,48
080205100000295	Regime per i piccoli agricoltori - Sostegno accoppiato facoltativo misura 11 - R.1307/13, Art.52, 61&63 - anno civile 2016, 2017, 2018, 2019, 2020	53,18	419,70
080205100000303	Regime per i piccoli agricoltori - Sostegno accoppiato facoltativo misura 15 - R.1307/13, Art.52, 61&63 - anno civile 2016, 2017, 2018, 2019, 2020	5.366,32	16.476,03
080205100000305	Regime per i piccoli agricoltori - Sostegno accoppiato facoltativo misura 16 - R.1307/13, Art.52, 61&63 - anno civile 2016, 2017, 2018, 2019, 2020	234,38	1.008,06
080205100000307	Regime per i piccoli agricoltori - Sostegno accoppiato facoltativo misura 17 - R.1307/13, Art.52, 61&63 - anno civile 2016, 2017, 2018, 2019, 2020		46,64
080205100000327	Regime per i piccoli agricoltori - regime di pagamento di base - riserva nazionale, riduzione lineare - senza disciplina finanziaria - R.1307/13, Art.22, 61, 65(1)(a), 65(2)(a), 65(2)(c) - anno civile 2021 - DE, EL, ES, HR, IT, MT, AT, PT, SI	73.279,69	99.250,87
080205100000331	Regime per i piccoli agricoltori - pagamento per le pratiche agricole benefiche per il clima e l'ambiente - senza disciplina finanziaria - R.1307/13, Art.61&43 - anno civile 2021 - BG, DE, EE, EL, ES, HR, IT, LV, HU, MT, AT, PL, PT, RO, SI	36.611,31	49.244,45

CAPITOLO FEAGA	DESCRIZIONE	ENTRATE	USCITE
080205100000351	Regime per i piccoli agricoltori - Sostegno accoppiato facoltativo misura 8 - senza disciplina finanziaria - R.1307/13, Art.52, 61&63 - anno civile 2021 - BG, EL, ES, HR, IT, LV, HU, PL, RO	254,04	430,68
080205100000353	Regime per i piccoli agricoltori - Sostegno accoppiato facoltativo misura 9 - senza disciplina finanziaria - R.1307/13, Art.52, 61&63 - anno civile 2021 - BG, EL, ES, IT, LV, HU, PL, RO	1.272,67	1.916,10
080205100000355	Regime per i piccoli agricoltori - Sostegno accoppiato facoltativo misura 10 - senza disciplina finanziaria - R.1307/13, Art.52, 61&63 - anno civile 2021 - BG, EL, ES, IT, LV, HU, PL, RO	291,48	291,48
080205100000357	Regime per i piccoli agricoltori - Sostegno accoppiato facoltativo misura 11 - senza disciplina finanziaria - R.1307/13, Art.52, 61&63 - anno civile 2021 - BG, EL, ES, IT, LV, HU, PL, RO	196,12	278,49
080205100000365	Regime per i piccoli agricoltori - Sostegno accoppiato facoltativo misura 15 - senza disciplina finanziaria - R.1307/13, Art.52, 61&63 - anno civile 2021 - BG, EL, ES, IT	11.679,57	17.578,86
080205100000367	Regime per i piccoli agricoltori - Sostegno accoppiato facoltativo misura 16 - senza disciplina finanziaria - R.1307/13, Art.52, 61&63 - anno civile 2021 - BG, EL, IT	1.298,11	1.747,37
080299010058001	Carne di manzo e di vitello - R.1254/1999 - anno civile 2004 e precedenti		17.972,38
080299010058002	Regime di aiuti diretti - R.1782/2003 - anno civile 2009 e precedenti	45.827,32	618.169,90
080299010058003	Regime di aiuti diretti - R.73/2009 - anno civile 2014 e precedenti	230.344,53	358.732,41
620000000300003	Misure eccezionali di sostegno del mercato - uova e carni di pollame - unicamente importi negativi - R.1308/2013, Art.220(1)(a); R.2023/834 - IT		1.875,39
080203023800605	Misure all'interno dell'Unione - programma 3 - pagamento del saldo - R.2015/1831, Art.15 - decisione C(2019)7432 - ES, IT	10.143,16	
080203023801572	Paesi terzi - programma 6 - pagamento del saldo - R.2015/1831, Art.15 - decisione C(2018)6694 - IT	1.057,19	
080203023801604	Paesi terzi - programma 4 - pagamento intermedio - R.2015/1831, Art.14 - decisione C(2019)7432 - BE, EL, FR	266.762,59	
080203023801620	Paesi terzi - programma 9 - pagamento del saldo - R.2015/1831, Art.15 - decisione C(2019)7432 - IT	75.118,90	
080203060000079	Paesi terzi - programma 9 - pagamento del saldo - R.2015/1831, Art.15 - decisione C(2019)7432 - IT	1.189,31	
080203060000114	Programmi operativi - pagamento del saldo - R.1308/13, Art.33; R.2017/892, Art.10 - 2022	1.834,24	
080203070000023	Assicurazione del raccolto - R.1308/13, Art.49	2.092,60	
080203070000030	Reimpianto di vigneti a seguito di un'estirpazione per ragioni sanitarie o fitosanitarie - anticipi - R.1308/13, Art.46(3)(c)	419,66	
080205100000013	Regime per i piccoli agricoltori - Sostegno accoppiato facoltativo - R.1307/13, Art.52, 61, 63(1)(a), (b)&(2)(b) - anno civile 2015	172,77	
080205100000275	Regime per i piccoli agricoltori - Sostegno accoppiato facoltativo misura 1 - R.1307/13, Art.52, 61&63 - anno civile 2016, 2017, 2018, 2019, 2020	166,53	
080299010055001	Aiuto agromonetario - R.806/97; R.755/99; R.1639/99; R.653/01	40,98	
6200000000000001	Aiuto eccezionale di adattamento - unicamente importi negativi - R.1308/2013, Art.219(1); R.2022/467	160,61	
6200000000002001	Importi versati e recuperati - casi di frode o di irregolarità - 80% - R.1306/13, Art.55	1.853.893,44	
6200000000002002	Importi versati e recuperati - casi di frode o di irregolarità - sanzioni a carattere pluriennale, altri recuperi - R.1306/13	1.125.575,00	
6200000000003028	Condizionalità - 75% - R.1306/13, Art.100 - 2020 e precedenti	622.082,86	
6200000000004001	Irregolarità - regola del 50% - recuperi successivi (importi negativi) - assenza di irregolarità (importi positivi) - R.1306/2013, Art.54(2)	263.075,69	
6200000000005001	Latte prelievo sulle eccedenze - tutte le campagne - unicamente importi negativi	755.895,84	
6200000000006001	Completamento dello sviluppo rurale finanziato dal FEAOG, sezione Garanzia - rimborsi - periodo di programmazione 2000 - 2006 - EU 15	131.064,77	

CAPITOLO FEAGA	DESCRIZIONE	ENTRATE	USCITE
620000000010009	Rimborso di stanziamenti annullati riportati dall' esercizio finanziario 2022 e precedenti - disciplina finanziaria - unicamente importi negativi - R.2021/2116, Art.17(3) - BE, BG, CZ, DK, DE, EE, IE, EL, ES, FR, IT, CY, LV, LT, LU, HU, MT, NL, AT, PL, PT, RO, SI, SK, FI, SE	1.621,07	
TOTALI		51.443.401,01	2.028.228.932,19

REGIONE PIEMONTE
AGENZIA REGIONALE PIEMONTESE PER LE EROGAZIONI IN AGRICOLTURA
ORGANISMO PAGATORE ARPEA
SPESE FEAGA anno solare 2024

La contabilizzazione dei fondi dell’Unione europea, affluiti nel corso del 2024 sulla contabilità speciale n. 100762 intrattenuta dall’ARPEA, Organismo pagatore della Regione Piemonte, presso la tesoreria provinciale dello Stato di Torino, è la seguente:

ORGANISMO PAGATORE ARPEA**SPESE FEAGA anno solare 2024****SITUAZIONE DI CASSA**

Disponibilità al 01/01/2024	93.218.111,67
Accrediti FEAGA 2024	131.647.798,74
Anticipazioni di Tesoreria 2024	116.352.201,26
Importi in entrata (Contabilizzati in T104)	2.459.193,58
Storni in entrata	241.683,34
Altre entrate	2.374,16
Totale entrate	250.703.251,08
Importi in uscita (Contabilizzati in T104)	286.781.532,28
Storni in uscita	0,00
Altre uscite	3.236.000,00
Totale uscite	290.017.532,28
Disponibilità al 31/12/2024	53.903.830,47

L'Organismo pagatore specifica che la voce "Altre entrate", pari ad euro 2.374,16 è relativa ad un pagamento pendente in banca indicato (con il codice FEAGA A06) in sede di spiegazione delle differenze nella chiusura conti 2024 nel sistema della Commissione europea SFC2021-2027.

I pagamenti effettuati dall'Organismo pagatore della Regione Piemonte nel 2024, distinti per voce di Bilancio UE, sono così ripartiti:

ORGANISMO PAGATORE ARPEA
SPESE FEAGA anno solare 2024
IMPORTI RENDICONTATI IN T104

CAPITOLO FEAGA	DESCRIZIONE	ENTRATE	USCITE
080204010000040010001000230	Sostegno di base al reddito per la sostenibilità - R2021/2115 - 21 - O.4 - PD 01 - BISS - Sostegno di base al reddito per la sostenibilità - PUA - PD 01 - Importo unitario medio BISS - riduzione 0% - anno civile 2023 - senza disciplina finanziaria	30.703,81	57.524.741,44
080204010000040010001000240	Sostegno di base al reddito per la sostenibilità - R2021/2115 - 21 - O.4 - PD 01 - BISS - Sostegno di base al reddito per la sostenibilità - PUA - PD 01 - Importo unitario medio BISS - riduzione 0% - anno civile 2024 - senza disciplina finanziaria	60.938,88	77.607.630,72
080204020000070010001000230	Sostegno redistributivo complementare al reddito per la sostenibilità - R2021/2115 - 29 - O.7 - PD 02 - CRISS - Sostegno redistributivo complementare al reddito per la sostenibilità - PUA - PD 02 CRISS - Importo unitario per sostegno redistributivo - anno civile 2023 - senza disciplina finanziaria	14.667,73	7.952.334,63
080204020000070010001000240	Sostegno redistributivo complementare al reddito per la sostenibilità - R2021/2115 - 29 - O.7 - PD 02 - CRISS - Sostegno redistributivo complementare al reddito per la sostenibilità - PUA - PD 02 CRISS - Importo unitario per sostegno redistributivo - anno civile 2024 - senza disciplina finanziaria	11.556,84	12.597.660,92
080204030000060010001000230	Sostegno complementare al reddito per i giovani agricoltori - R2021/2115 - 30 - O.6 - PD 03 - CIS YF - Sostegno complementare al reddito per i giovani agricoltori - PUA - PD 03 - Pagamento unitario CYS-YF - anno civile 2023 - senza disciplina finanziaria	758,50	1.989.175,03
080204030000060010001000240	Sostegno complementare al reddito per i giovani agricoltori - R2021/2115 - 30 - O.6 - PD 03 - CIS YF - Sostegno complementare al reddito per i giovani agricoltori - PUA - PD 03 - Pagamento unitario CYS-YF - anno civile 2024 - senza disciplina finanziaria	5.914,49	1.701.478,59
080204040000080040001000230	Regimi per il clima, l'ambiente e il benessere degli animali - R2021/2115 - 31 - O.8 - PD 04 - ES 5 - Eco - schema 5 MISURE SPECIFICHE PER GLI IMPOLLINATORI - PD 04 - ES 5 a - Eco-5 Misure specifiche per gli impollinatori su colture arboree - anno civile 2023 - senza disciplina finanziaria	0,00	5.296,41
080204040000080040002000230	Regimi per il clima, l'ambiente e il benessere degli animali - R2021/2115 - 31 - O.8 - PD 04 - ES 5 - Eco - schema 5 MISURE SPECIFICHE PER GLI IMPOLLINATORI - PD 04 - ES 5 a ZVN - Eco-5 Misure specifiche per gli impollinatori su colture arboree in zone vulnerabili da nitrati - anno civile 2023 - senza disciplina finanziaria	0,00	1.269,86
080204040000080040003000230	Regimi per il clima, l'ambiente e il benessere degli animali - R2021/2115 - 31 - O.8 - PD 04 - ES 5 - Eco - schema 5 MISURE SPECIFICHE PER GLI IMPOLLINATORI - PD 04 - ES 5 a N2000 - Eco-5 Misure specifiche per gli impollinatori su colture arboree in zone Natura 2000 - anno civile 2023 - senza disciplina finanziaria	0,00	245,19
080204040000080040004000230	Regimi per il clima, l'ambiente e il benessere degli animali - R2021/2115 - 31 - O.8 - PD 04 - ES 5 - Eco - schema 5 MISURE SPECIFICHE PER GLI IMPOLLINATORI - PD 04 - ES 5 s - Eco-5 Misure specifiche per gli impollinatori su seminativi - anno civile 2023 - senza disciplina finanziaria	0,00	503.474,24
080204040000080040005000230	Regimi per il clima, l'ambiente e il benessere degli animali - R2021/2115 - 31 - O.8 - PD 04 - ES 5 - Eco - schema 5 MISURE SPECIFICHE PER GLI IMPOLLINATORI - PD 04 - ES 5 s N2000 - Eco-5 Misure specifiche per gli impollinatori su seminativi in zone Natura 2000 - anno civile 2023 - senza disciplina finanziaria	0,00	53.271,42
080204040000080040006000230	Regimi per il clima, l'ambiente e il benessere degli animali - R2021/2115 - 31 - O.8 - PD 04 - ES 5 - Eco - schema 5 MISURE SPECIFICHE PER GLI IMPOLLINATORI - PD 04 - ES 5 s ZVN - Eco-5 Misure	386,54	348.268,93

CAPITOLO FEAGA	DESCRIZIONE	ENTRATE	USCITE
	specifiche per gli impollinatori su seminativi in Zone Vulnerabili da Nitrati - anno civile 2023 - senza disciplina finanziaria		
080204040000080050001000230	Regimi per il clima, l'ambiente e il benessere degli animali - R2021/2115 - 31 - O.8 - PD 05 - ES 1 - Eco-schema 1 Pagamento per la riduzione della antimicrobico resistenza e il benessere animale - PD05-ECO1.1-bov Datt - ECO-1 Eco-schema 1.1 - bovini duplice attitudine - anno civile 2023 - senza disciplina finanziaria	13.698,47	1.553.389,15
080204040000080050001000240	Regimi per il clima, l'ambiente e il benessere degli animali - R2021/2115 - 31 - O.8 - PD 05 - ES 1 - Eco-schema 1 Pagamento per la riduzione della antimicrobico resistenza e il benessere animale - PD05-ECO1.1-bov Datt - ECO-1 Eco-schema 1.1 - bovini duplice attitudine - anno civile 2024 - senza disciplina finanziaria	0,00	231.059,65
080204040000080050002000230	Regimi per il clima, l'ambiente e il benessere degli animali - R2021/2115 - 31 - O.8 - PD 05 - ES 1 - Eco-schema 1 Pagamento per la riduzione della antimicrobico resistenza e il benessere animale - PD05-ECO1.1-bov carn - ECO-1 Eco-schema 1.1 - bovini da carne - anno civile 2023 - senza disciplina finanziaria	111.267,47	12.329.504,31
080204040000080050002000240	Regimi per il clima, l'ambiente e il benessere degli animali - R2021/2115 - 31 - O.8 - PD 05 - ES 1 - Eco-schema 1 Pagamento per la riduzione della antimicrobico resistenza e il benessere animale - PD05-ECO1.1-bov carn - ECO-1 Eco-schema 1.1 - bovini da carne - anno civile 2024 - senza disciplina finanziaria	317,77	2.139.151,69
080204040000080050003000230	Regimi per il clima, l'ambiente e il benessere degli animali - R2021/2115 - 31 - O.8 - PD 05 - ES 1 - Eco-schema 1 Pagamento per la riduzione della antimicrobico resistenza e il benessere animale - PD05-ECO1.1-bov lat - ECO-1 Eco-schema 1.1 - bovini da latte - anno civile 2023 - senza disciplina finanziaria	247.092,57	9.537.704,00
080204040000080050003000240	Regimi per il clima, l'ambiente e il benessere degli animali - R2021/2115 - 31 - O.8 - PD 05 - ES 1 - Eco-schema 1 Pagamento per la riduzione della antimicrobico resistenza e il benessere animale - PD05-ECO1.1-bov lat - ECO-1 Eco-schema 1.1 - bovini da latte - anno civile 2024 - senza disciplina finanziaria	0,00	1.690.913,89
080204040000080050004000230	Regimi per il clima, l'ambiente e il benessere degli animali - R2021/2115 - 31 - O.8 - PD 05 - ES 1 - Eco-schema 1 Pagamento per la riduzione della antimicrobico resistenza e il benessere animale - PD05-ECO1.1-bufalini - ECO-1 Eco-schema 1.1 - bufalini - anno civile 2023 - senza disciplina finanziaria	0,00	114.352,29
080204040000080050004000240	Regimi per il clima, l'ambiente e il benessere degli animali - R2021/2115 - 31 - O.8 - PD 05 - ES 1 - Eco-schema 1 Pagamento per la riduzione della antimicrobico resistenza e il benessere animale - PD05-ECO1.1-bufalini - ECO-1 Eco-schema 1.1 - bufalini - anno civile 2024 - senza disciplina finanziaria	0,00	15.999,49
080204040000080050005000230	Regimi per il clima, l'ambiente e il benessere degli animali - R2021/2115 - 31 - O.8 - PD 05 - ES 1 - Eco-schema 1 Pagamento per la riduzione della antimicrobico resistenza e il benessere animale - PD05-ECO1.1-caprini - ECO-1 Eco-schema 1.1 - caprini - anno civile 2023 - senza disciplina finanziaria	26,48	318.259,49
080204040000080050005000240	Regimi per il clima, l'ambiente e il benessere degli animali - R2021/2115 - 31 - O.8 - PD 05 - ES 1 - Eco-schema 1 Pagamento per la riduzione della antimicrobico resistenza e il benessere animale - PD05-ECO1.1-caprini - ECO-1 Eco-schema 1.1 - caprini - anno civile 2024 - senza disciplina finanziaria	162,96	31.449,56
080204040000080050006000230	Regimi per il clima, l'ambiente e il benessere degli animali - R2021/2115 - 31 - O.8 - PD 05 - ES 1 - Eco-schema 1 Pagamento per la riduzione della antimicrobico resistenza e il benessere animale - PD05-ECO1.1-ovini - ECO-1 Eco-schema 1.1 - ovini - anno civile 2023 - senza disciplina finanziaria	92,73	614.657,18
080204040000080050006000240	Regimi per il clima, l'ambiente e il benessere degli animali - R2021/2115 - 31 - O.8 - PD 05 - ES 1 - Eco-schema 1 Pagamento per la riduzione della antimicrobico resistenza e il benessere animale -	0,00	51.442,40

CAPITOLO FEAGA	DESCRIZIONE	ENTRATE	USCITE
	PD05-ECO1.1-ovini - ECO-1 Eco-schema 1.1 - ovini - anno civile 2024 - senza disciplina finanziaria		
080204040000080050007000230	Regimi per il clima, l'ambiente e il benessere degli animali - R2021/2115 - 31 - O.8 - PD 05 - ES 1 - Eco-schema 1 Pagamento per la riduzione della antimicrobico resistenza e il benessere animale - PD05-ECO1.1-suini - ECO-1 Eco-schema 1.1 - suini - anno civile 2023 - senza disciplina finanziaria	24.274,91	5.388.165,52
080204040000080050007000240	Regimi per il clima, l'ambiente e il benessere degli animali - R2021/2115 - 31 - O.8 - PD 05 - ES 1 - Eco-schema 1 Pagamento per la riduzione della antimicrobico resistenza e il benessere animale - PD05-ECO1.1-suini - ECO-1 Eco-schema 1.1 - suini - anno civile 2024 - senza disciplina finanziaria	2.465,15	393.456,48
080204040000080050008000230	Regimi per il clima, l'ambiente e il benessere degli animali - R2021/2115 - 31 - O.8 - PD 05 - ES 1 - Eco-schema 1 Pagamento per la riduzione della antimicrobico resistenza e il benessere animale - PD05-ECO1.1-vitelli - ECO-1 Eco-schema 1.1 - vitelli a carne bianca - anno civile 2023 - senza disciplina finanziaria	514,18	201.032,89
080204040000080050008000240	Regimi per il clima, l'ambiente e il benessere degli animali - R2021/2115 - 31 - O.8 - PD 05 - ES 1 - Eco-schema 1 Pagamento per la riduzione della antimicrobico resistenza e il benessere animale - PD05-ECO1.1-vitelli - ECO-1 Eco-schema 1.1 - vitelli a carne bianca - anno civile 2024 - senza disciplina finanziaria	0,00	11.288,20
080204040000080050009000230	Regimi per il clima, l'ambiente e il benessere degli animali - R2021/2115 - 31 - O.8 - PD 05 - ES 1 - Eco-schema 1 Pagamento per la riduzione della antimicrobico resistenza e il benessere animale - PD05-ECO1.2-bl DA bc - ECO-1 Eco-schema 1.2 - bovini da latte, duplice attitudine e bovini carne - anno civile 2023 - senza disciplina finanziaria	27.834,64	9.906.693,16
080204040000080050010000230	Regimi per il clima, l'ambiente e il benessere degli animali - R2021/2115 - 31 - O.8 - PD 05 - ES 1 - Eco-schema 1 Pagamento per la riduzione della antimicrobico resistenza e il benessere animale - PD05-ECO1.2-suini sb - ECO-1 Eco-schema 1.2 - suini in allevamento semibrado - anno civile 2023 - senza disciplina finanziaria	0,00	65.188,28
080204040000080060001000230	Regimi per il clima, l'ambiente e il benessere degli animali - R2021/2115 - 31 - O.8 - PD 05 - ES 2 - Eco - schema 2 Inerbimento delle colture arboree - PD 05 - ES 2 - Eco-2 Inerbimento delle colture arboree - anno civile 2023 - senza disciplina finanziaria	6.945,02	1.162.319,19
080204040000080060002000230	Regimi per il clima, l'ambiente e il benessere degli animali - R2021/2115 - 31 - O.8 - PD 05 - ES 2 - Eco - schema 2 Inerbimento delle colture arboree - PD 05 - ES 2 - N2000 - Eco-2 Inerbimento delle colture arboree in zone Natura 2000 - anno civile 2023 - senza disciplina finanziaria	0,00	12.340,75
080204040000080060003000230	Regimi per il clima, l'ambiente e il benessere degli animali - R2021/2115 - 31 - O.8 - PD 05 - ES 2 - Eco - schema 2 Inerbimento delle colture arboree - PD 05 - ES 2 - ZVN - Eco-2 Inerbimento delle colture arboree in zone vulnerabili ai nitrati - anno civile 2023 - senza disciplina finanziaria	508,11	361.649,83
080204040000080070002000230	Regimi per il clima, l'ambiente e il benessere degli animali - R2021/2115 - 31 - O.8 - PD 05 - ES 3 - Eco - schema 3 Salvaguardia olivi di particolare valore paesaggistico - PD 05 ES 3 - Eco-3 Salvaguardia olivi di particolare valore paesaggistico - anno civile 2023 - senza disciplina finanziaria	0,00	20.891,47
080204040000080070002000240	Regimi per il clima, l'ambiente e il benessere degli animali - R2021/2115 - 31 - O.8 - PD 05 - ES 3 - Eco - schema 3 Salvaguardia olivi di particolare valore paesaggistico - PD 05 ES 3 - Eco-3 Salvaguardia olivi di particolare valore paesaggistico - anno civile 2024 - senza disciplina finanziaria	0,00	17.702,90
080204040000080080001000230	Regimi per il clima, l'ambiente e il benessere degli animali - R2021/2115 - 31 - O.8 - PD 05 - ES 4 - Eco - schema 4 Sistemi foraggeri estensivi con avvicendamento - PD 05 - ES 4 - Eco-4 Sistemi foraggeri	20.925,34	1.980.970,85

CAPITOLO FEAGA	DESCRIZIONE	ENTRATE	USCITE
	estensivi con avvicendamento - anno civile 2023 - senza disciplina finanziaria		
080204040000080080001000240	Regimi per il clima, l'ambiente e il benessere degli animali - R2021/2115 - 31 - O.8 - PD 05 - ES 4 - Eco - schema 4 Sistemi foraggeri estensivi con avvicendamento - PD 05 - ES 4 - Eco-4 Sistemi foraggeri estensivi con avvicendamento - anno civile 2024 - senza disciplina finanziaria	346,43	48.762,06
080204040000080080002000230	Regimi per il clima, l'ambiente e il benessere degli animali - R2021/2115 - 31 - O.8 - PD 05 - ES 4 - Eco - schema 4 Sistemi foraggeri estensivi con avvicendamento - PD 05 - ES 4 - N2000 - Eco-4 Sistemi foraggeri estensivi con avvicendamento in zone Natura 2000 - anno civile 2023 - senza disciplina finanziaria	234,40	135.609,51
080204040000080080002000240	Regimi per il clima, l'ambiente e il benessere degli animali - R2021/2115 - 31 - O.8 - PD 05 - ES 4 - Eco - schema 4 Sistemi foraggeri estensivi con avvicendamento - PD 05 - ES 4 - N2000 - Eco-4 Sistemi foraggeri estensivi con avvicendamento in zone Natura 2000 - anno civile 2024 - senza disciplina finanziaria	0,00	2.077,11
080204040000080080003000230	Regimi per il clima, l'ambiente e il benessere degli animali - R2021/2115 - 31 - O.8 - PD 05 - ES 4 - Eco - schema 4 Sistemi foraggeri estensivi con avvicendamento - PD 05 - ES 4 - ZVN - Eco-4 Sistemi foraggeri estensivi con avvicendamento in zone vulnerabili ai nitrati - anno civile 2023 - senza disciplina finanziaria	1.340,77	2.281.332,61
080204040000080080003000240	Regimi per il clima, l'ambiente e il benessere degli animali - R2021/2115 - 31 - O.8 - PD 05 - ES 4 - Eco - schema 4 Sistemi foraggeri estensivi con avvicendamento - PD 05 - ES 4 - ZVN - Eco-4 Sistemi foraggeri estensivi con avvicendamento in zone vulnerabili ai nitrati - anno civile 2024 - senza disciplina finanziaria	0,00	46.769,11
080204050000100010001000230	Sostegno accoppiato al reddito - R2021/2115 - 32 - O.10 - PD 06 - CIS(01) - Sostegno accoppiato al reddito per superficie - Frumento duro - PUA - PD 06 - 01 - Sostegno accoppiato frumento duro - anno civile 2023 - senza disciplina finanziaria	0,00	52.254,34
080204050000100010001000240	Sostegno accoppiato al reddito - R2021/2115 - 32 - O.10 - PD 06 - CIS(01) - Sostegno accoppiato al reddito per superficie - Frumento duro - PUA - PD 06 - 01 - Sostegno accoppiato frumento duro - anno civile 2024 - senza disciplina finanziaria	0,00	13.179,80
080204050000100020001000230	Sostegno accoppiato al reddito - R2021/2115 - 32 - O.10 - PD 06 - CIS(02) - Sostegno accoppiato al reddito per superficie - Riso - PUA - PD 06 - 02 - Sostegno accoppiato Riso - anno civile 2023 - senza disciplina finanziaria	3.505,65	25.321.481,85
080204050000100020001000240	Sostegno accoppiato al reddito - R2021/2115 - 32 - O.10 - PD 06 - CIS(02) - Sostegno accoppiato al reddito per superficie - Riso - PUA - PD 06 - 02 - Sostegno accoppiato Riso - anno civile 2024 - senza disciplina finanziaria	7.017,25	8.852.722,71
080204050000100030001000230	Sostegno accoppiato al reddito - R2021/2115 - 32 - O.10 - PD 06 - CIS(03) - Sostegno accoppiato al reddito per superficie - Barbabietola da zucchero - PUA - PD 06 - 03 - Sostegno accoppiato zucchero - anno civile 2023 - senza disciplina finanziaria	0,00	200.886,60
080204050000100040001000230	Sostegno accoppiato al reddito - R2021/2115 - 32 - O.10 - PD 06 - CIS(04) - Sostegno accoppiato al reddito per superficie - Pomodoro da trasformazione - PUA - PD 06 - 04 - Sostegno accoppiato Pomodoro - anno civile 2023 - senza disciplina finanziaria	0,00	213.622,98
080204050000100040001000240	Sostegno accoppiato al reddito - R2021/2115 - 32 - O.10 - PD 06 - CIS(04) - Sostegno accoppiato al reddito per superficie - Pomodoro da trasformazione - PUA - PD 06 - 04 - Sostegno accoppiato Pomodoro - anno civile 2024 - senza disciplina finanziaria	0,00	273.445,00
080204050000100050001000230	Sostegno accoppiato al reddito - R2021/2115 - 32 - O.10 - PD 06 - CIS(05) - Sostegno accoppiato al reddito per superficie - Oleaginose - PUA - PD 06 - 05 - Sostegno accoppiato oleaginose - anno civile 2023 - senza disciplina finanziaria	60,43	503.268,79
080204050000100050001000240	Sostegno accoppiato al reddito - R2021/2115 - 32 - O.10 - PD 06 - CIS(05) - Sostegno accoppiato al reddito per superficie - Oleaginose -	0,00	79.823,67

CAPITOLO FEAGA	DESCRIZIONE	ENTRATE	USCITE
	PUA - PD 06 - 05 - Sostegno accoppiato oleaginose - anno civile 2024 - senza disciplina finanziaria		
080204050000100080001000230	Sostegno accoppiato al reddito - R2021/2115 - 32 - O.10 - PD 06 - CIS(08) - Sostegno accoppiato al reddito per superficie - Colture proteiche - Soia - PUA - PD 06 - 08 - Sostegno accoppiato Soia - anno civile 2023 - senza disciplina finanziaria	483,72	1.565.948,49
080204050000100080001000240	Sostegno accoppiato al reddito - R2021/2115 - 32 - O.10 - PD 06 - CIS(08) - Sostegno accoppiato al reddito per superficie - Colture proteiche - Soia - PUA - PD 06 - 08 - Sostegno accoppiato Soia - anno civile 2024 - senza disciplina finanziaria	177,58	543.815,73
080204050000100090001000230	Sostegno accoppiato al reddito - R2021/2115 - 32 - O.10 - PD 06 - CIS(09) - Sostegno accoppiato al reddito per superficie - Colture proteiche - Leguminose eccetto soia - PUA - PD 06 - 09 - Sostegno accoppiato leguminose eccetto soia - anno civile 2023 - senza disciplina finanziaria	491,08	252.443,80
080204050000100090001000240	Sostegno accoppiato al reddito - R2021/2115 - 32 - O.10 - PD 06 - CIS(09) - Sostegno accoppiato al reddito per superficie - Colture proteiche - Leguminose eccetto soia - PUA - PD 06 - 09 - Sostegno accoppiato leguminose eccetto soia - anno civile 2024 - senza disciplina finanziaria	51,73	332.076,38
080204050000110100001000230	Sostegno accoppiato al reddito - R2021/2115 - 32 - O.11 - PD 07 - CIS(01) - Sostegno accoppiato al reddito per animale - Latte bovino - PUA - PD 07 - 01.1 - Sostegno accoppiato per animale - Settore latte - anno civile 2023 - senza disciplina finanziaria	1.843,25	6.538.857,29
080204050000110100002000230	Sostegno accoppiato al reddito - R2021/2115 - 32 - O.11 - PD 07 - CIS(01) - Sostegno accoppiato al reddito per animale - Latte bovino - PUA - PD 07 - 01.2 - Sostegno accoppiato per animale - Settore latte montagna - anno civile 2023 - senza disciplina finanziaria	0,00	758.098,60
080204050000110120001000230	Sostegno accoppiato al reddito - R2021/2115 - 32 - O.11 - PD 07 - CIS(02) - Sostegno accoppiato al reddito per animale - Latte di bufale - PUA - PD 07 - 02 - Sostegno accoppiato latte di bufala - anno civile 2023 - senza disciplina finanziaria	0,00	17.002,26
080204050000110130001000230	Sostegno accoppiato al reddito - R2021/2115 - 32 - O.11 - PD 07 - CIS(03) - Sostegno accoppiato al reddito per animale - Vacche nutrici - PUA - PD 07 - 03.1 - Vacche nutrici da carne e a duplice attitudine iscritte ai libri genealogici o registro anagrafico - anno civile 2023 - senza disciplina finanziaria	12.079,52	15.272.727,01
080204050000110130002000230	Sostegno accoppiato al reddito - R2021/2115 - 32 - O.11 - PD 07 - CIS(03) - Sostegno accoppiato al reddito per animale - Vacche nutrici - PUA - PD 07 - 03.2 - Vacche nutrici da carne e a duplice attitudine non iscritte nei libri genealogici o nel registro anagrafico - anno civile 2023 - senza disciplina finanziaria	1.391,92	629.555,03
080204050000110160001000230	Sostegno accoppiato al reddito - R2021/2115 - 32 - O.11 - PD 07 - CIS(04) - Sostegno accoppiato al reddito per animale - Bovini macellati, età 12 - 24 mesi - PUA - PD 07 - 04.1 - Capi bovini macellati, età 12 - 24 mesi, allevati per almeno sei mesi - anno civile 2023 - senza disciplina finanziaria	35.460,12	219.578,75
080204050000110160002000230	Sostegno accoppiato al reddito - R2021/2115 - 32 - O.11 - PD 07 - CIS(04) - Sostegno accoppiato al reddito per animale - Bovini macellati, età 12 - 24 mesi - PUA - PD 07 - 04.2 - Capi bovini macellati tra 12 e 24 mesi e etichettati, qualità, forme associate e dodici mesi - anno civile 2023 - senza disciplina finanziaria	2.156,73	13.513.124,68
080204050000110180001000230	Sostegno accoppiato al reddito - R2021/2115 - 32 - O.11 - PD 07 - CIS(05) - Sostegno accoppiato al reddito per animale - Agnello da rimonta - PUA - PD 07 - 05 - Sostegno accoppiato per animale - Ovicaprini - anno civile 2023 - senza disciplina finanziaria	0,00	162.752,91
080205040000033	Regime di pagamento di base - R. 1307/13, art. 22 - anno civile 2019 e precedenti	614.190,89	35.895,80
080205040000041	Regime di pagamento di base - R. 1307/13, art. 22 - anno civile 2020 e precedenti	54.387,85	2.606,12

CAPITOLO FEAGA	DESCRIZIONE	ENTRATE	USCITE
080205040000042	Regime di pagamento di base - con disciplina finanziaria - 0% Riduzione dei pagamenti - R. 1307/13, art. 22 - anno civile 2020 - BE, DK, DE, IE, EL, ES, FR, IT, LU, MT, NL, AT, PT, SI, FI, SE	0,00	3.597,32
080205040000046	Regime di pagamento di base - senza disciplina finanziaria - 0% Riduzione dei pagamenti - R. 1307/13, art. 22 - anno civile 2021 - BE, DK, DE, IE, EL, ES, FR, HR, IT, LU, MT, NL, AT, PT, SI, FI, SE	0,00	3.115,45
080205040000047	Regime di pagamento di base - con disciplina finanziaria - 0% Riduzione dei pagamenti - R. 1307/13, art. 22 - anno civile 2021 - BE, DK, DE, IE, EL, ES, FR, IT, LU, MT, NL, AT, PT, SI, FI, SE	0,00	48.487,26
080205040000051	Regime di pagamento di base - senza disciplina finanziaria - 0% Riduzione dei pagamenti - R. 1307/13, art. 22 - anno civile 2022 - BE, DK, DE, IE, EL, ES, FR, HR, IT, LU, MT, NL, AT, PT, SI, FI, SE	829,04	251.198,32
080205050000009	Pagamento per le pratiche agricole benefiche per il clima e l'ambiente - R. 1307/13, art. 43 - anno civile 2019 e precedenti	251.396,47	12.033,60
080205050000011	Pagamento per le pratiche agricole benefiche per il clima e l'ambiente - R. 1307/13, art. 43 - anno civile 2020 e precedenti	22.488,41	0,00
080205050000012	Pagamento per le pratiche agricole benefiche per il clima e l'ambiente - con disciplina finanziaria - R. 1307/13, art. 43 - anno civile 2020 - BE, BG, CZ, DK, DE, EE, IE, EL, ES, FR, IT, CY, LV, LT, LU, HU, MT, NL, AT, PL, PT, RO, SI, SK, FI, SE	0,00	2.600,06
080205050000013	Pagamento per le pratiche agricole benefiche per il clima e l'ambiente - senza disciplina finanziaria - R. 1307/13, art. 43 - anno civile 2021	0,00	51,43
080205050000014	Pagamento per le pratiche agricole benefiche per il clima e l'ambiente - con disciplina finanziaria - R. 1307/13, art. 43 - anno civile 2021 - BE, BG, CZ, DK, DE, EE, IE, EL, ES, FR, IT, CY, LV, LT, LU, HU, MT, NL, AT, PL, PT, RO, SI, SK, FI, SE	0,00	11.307,82
080205050000015	Pagamento per le pratiche agricole benefiche per il clima e l'ambiente - senza disciplina finanziaria - R. 1307/13, art. 43 - anno civile 2022	434,92	66.310,24
080205070000027	Pagamento per i giovani agricoltori - regime di pagamento di base - riserva nazionale, riduzione lineare - R. 1307/13, art. 50&51(2) - anno civile 2019 e precedenti	0,00	136,48
080205070000031	Pagamento per i giovani agricoltori - senza disciplina finanziaria - R. 1307/13, art. 50&51(4) - anno civile 2020	0,00	105,43
080205070000032	Pagamento per i giovani agricoltori - con disciplina finanziaria - R. 1307/13, art. 50&51(4) - anno civile 2020 - BE, BG, CZ, DK, DE, EE, IE, EL, ES, FR, IT, CY, LV, LT, LU, HU, MT, NL, AT, PL, PT, RO, SI, SK, FI, SE	0,00	882,85
080205070000037	Pagamento per i giovani agricoltori - senza disciplina finanziaria - R. 1307/13, art. 50&51(4) - anno civile 2021	269,70	0,00
080205070000038	Pagamento per i giovani agricoltori - con disciplina finanziaria - R. 1307/13, art. 50&51(4) - anno civile 2021 - BE, BG, CZ, DK, DE, EE, IE, EL, ES, FR, IT, CY, LV, LT, LU, HU, MT, NL, AT, PL, PT, RO, SI, SK, FI, SE	2.583,06	0,00
080205070000043	Pagamento per i giovani agricoltori - senza disciplina finanziaria - R. 1307/13, art. 50&51(4) - anno civile 2022	0,00	9.891,59
0802050900000201	Sostegno accoppiato facoltativo - misura 4 - R. 1307/13, art. 52 - anno civile 2016, 2017, 2018, 2019	0,00	121,87
0802050900000209	Sostegno accoppiato facoltativo - misura 8 - R. 1307/13, art. 52 - anno civile 2016, 2017, 2018, 2019	0,00	284,39
0802050900000217	Sostegno accoppiato facoltativo - misura 12 - R. 1307/13, art. 52 - anno civile 2016, 2017, 2018, 2019	0,00	12.077,48
0802050900000233	Sostegno accoppiato facoltativo - misura 20 - R. 1307/13, art. 52 - anno civile 2016, 2017, 2018, 2019	0,00	440,87
0802050900000272	Sostegno accoppiato facoltativo - misura 8 - con disciplina finanziaria - R. 1307/13, art. 52 - anno civile 2020 - BG, CZ, EL, ES, IT, LV, LT, HU, PL, RO, SK, FI	0,00	0,22
0802050900000293	Sostegno accoppiato facoltativo - misura 19 - R. 1307/13, art. 52 - anno civile 2016, 2017, 2018, 2019, 2020	544,97	0,00
0802050900000294	Sostegno accoppiato facoltativo - misura 19 - con disciplina finanziaria - R. 1307/13, art. 52 - anno civile 2020 - FR, IT, RO, FI	3,51	0,00

CAPITOLO FEAGA	DESCRIZIONE	ENTRATE	USCITE
080205090000296	Sostegno accoppiato facoltativo - misura 20 - con disciplina finanziaria - R. 1307/13, art. 52 - anno civile 2020 - EL, ES, FR, IT, RO, FI	0,00	360,66
080205090000342	Sostegno accoppiato facoltativo - misura 12 - con disciplina finanziaria - R. 1307/13, art. 52 - anno civile 2021 - BG, CZ, EL, ES, FR, IT, LV, LT, HU, PL, RO, FI	0,00	9.797,38
080205090000381	Sostegno accoppiato facoltativo - misura 1 - senza disciplina finanziaria - R. 1307/13, art. 52 - anno civile 2022 - BE, BG, CZ, DK, EE, IE, EL, ES, FR, HR, IT, CY, LV, LT, LU, HU, MT, NL, AT, PL, PT, RO, SI, SK, FI, SE	0,00	1.283,45
080205090000384	Sostegno accoppiato facoltativo - misura 4 - senza disciplina finanziaria - R. 1307/13, art. 52 - anno civile 2022 - BE, BG, CZ, EE, EL, ES, FR, HR, IT, LV, LT, HU, MT, AT, PL, PT, SI, SK, FI	0,00	3.874,11
080205090000386	Sostegno accoppiato facoltativo - misura 6 - senza disciplina finanziaria - R. 1307/13, art. 52 - anno civile 2022 - BE, BG, CZ, EL, ES, FR, HR, IT, LV, LT, HU, PL, RO, SK, FI	0,00	68,66
080205090000388	Sostegno accoppiato facoltativo - misura 8 - senza disciplina finanziaria - R. 1307/13, art. 52 - anno civile 2022 - BG, CZ, EL, ES, HR, IT, LV, LT, HU, PL, RO, SK, FI	0,00	715,89
080205090000392	Sostegno accoppiato facoltativo - misura 12 - senza disciplina finanziaria - R. 1307/13, art. 52 - anno civile 2022 - BG, CZ, EL, ES, FR, IT, LV, LT, HU, PL, RO, FI	0,00	15.301,82
080205090000394	Sostegno accoppiato facoltativo - misura 14 - senza disciplina finanziaria - R. 1307/13, art. 52 - anno civile 2022 - BG, EL, ES, FR, IT, RO, FI	0,00	1.387,12
080205090000395	Sostegno accoppiato facoltativo - misura 15 - senza disciplina finanziaria - R. 1307/13, art. 52 - anno civile 2022 - BG, EL, ES, FR, IT, FI	0,00	120,66
080205090000398	Sostegno accoppiato facoltativo - misura 18 - senza disciplina finanziaria - R. 1307/13, art. 52 - anno civile 2022 - EL, FR, IT, FI	0,00	4.842,09
080205090000399	Sostegno accoppiato facoltativo - misura 19 - senza disciplina finanziaria - R. 1307/13, art. 52 - anno civile 2022 - FR, IT, RO, FI	0,00	712,14
080205090000400	Sostegno accoppiato facoltativo - misura 20 - senza disciplina finanziaria - R. 1307/13, art. 52 - anno civile 2022 - EL, ES, FR, IT, RO, FI	0,00	567,00
080205100000389	Regime per i piccoli agricoltori - regime di pagamento di base - riserva nazionale, riduzione lineare - senza disciplina finanziaria - R. 1307/13, art. 22, 61, 65(1)(a), 65(2)(a), 65(2)(c) - anno civile 2022 - DE, EL, ES, HR, IT, MT, AT, PT, SI	0,00	634,50
080205100000392	Regime per i piccoli agricoltori - pagamento per le pratiche agricole benefiche per il clima e l'ambiente - senza disciplina finanziaria - R. 1307/13, art. 61&43 - anno civile 2022 - BG, DE, EE, EL, ES, HR, IT, LV, HU, MT, AT, PL, PT, RO, SI	0,00	318,01
080299010058002	Regime di aiuti diretti - R. 1782/2003 - anno civile 2009 e precedenti	30,41	0,00
080299010058003	Regime di aiuti diretti - R. 73/2009 - anno civile 2014 e precedenti	2.504,23	0,00
620000000002001	Importi versati e recuperati - casi di frode o di irregolarità - 80% - R. 1306/13, art. 55	685.315,36	0,00
620000000002002	Importi versati e recuperati - casi di frode o di irregolarità - sanzioni a carattere pluriennale, altri recuperi - R. 1306/13	19.577,05	0,00
620000000002003	Importi versati e recuperati - casi di frode o di irregolarità - 80% - R. 2021/2116, art. 56(3)	19.039,64	0,00
620000000002004	Importi versati e recuperati - casi di frode o di irregolarità - sanzioni a carattere pluriennale, altri recuperi - R. 2021/2116	6.576,94	0,00
620000000003026	Condizionalità - 75% - R. 1306/13, art. 100 - 2019 e precedenti	64.501,81	14.757,12
620000000003032	Condizionalità - 75% - R. 1306/13, art. 100 - 2022	18.433,34	0,00
620000000004001	Irregolarità - regola del 50% - recuperi successivi (importi negativi) - assenza di irregolarità (importi positivi) - R. 1306/2013, art. 54(2)	29.629,08	0,00

CAPITOLO FEAGA	DESCRIZIONE	ENTRATE	USCITE
620000000006001	Completamento dello sviluppo rurale finanziato dal FEAOG, sezione Garanzia - rimborsi - periodo di programmazione 2000 - 2006 - EU 15	7.033,68	0,00
6200000000010009	Rimborso di stanz. annullati rip. dall' esercizio finanziario 2022 e prec. - disciplina finanziaria - unic. importi negativi - R. 2021/2116, art. 17(3) - BE, BG, CZ, DK, DE, EE, IE, EL, ES, FR, IT, CY, LV, LT, LU, HU, MT, NL, AT, PL, PT, RO, SI, SK, FI, SE	11.730,05	0,00
TOTALI		2.459.193,58	286.781.532,28

REGIONE LOMBARDIA
ORGANISMO PAGATORE REGIONE LOMBARDIA
ORGANISMO PAGATORE O. P. Lombardia
SPESE FEAGA anno solare 2024

La contabilizzazione dei fondi dell'Unione europea, affluiti nel corso del 2024 sulla contabilità speciale n. 79184 intrattenuta dall'Organismo pagatore regionale della Regione Lombardia, presso la tesoreria provinciale dello Stato di Milano, è la seguente:

ORGANISMO PAGATORE O.P. LOMBARDIA
SPESE FEAGA anno solare 2024

SITUAZIONE DI CASSA

Disponibilità al 01/01/2024	181.540.337,50
Accrediti FEAGA 2024	172.863.731,66
Anticipazioni di Tesoreria 2024	155.136.268,34
Importi in entrata (contabilizzati in T104)	5.334.843,55
Storni in entrata	0,00
Altre entrate	13.894,05
Totale entrate	333.348.737,60
Importi in uscita (contabilizzati in T104)	379.592.456,44
Storni In uscita	0,00
Altre uscite	0,00
Totale uscite	379.592.456,44
Disponibilità al 31/12/2024	135.296.618,66

L'Organismo pagatore specifica che l'importo di euro 13.894,05, voce "Altre entrate", è relativo a storni effettuati nella chiusura conti 2023.

I pagamenti effettuati dall'Organismo pagatore della Regione Lombardia nel 2024, distinti per voce di Bilancio UE, sono così ripartiti:

ORGANISMO PAGATORE O.P. LOMBARDIA
SPESE FEAGA anno solare 2024
IMPORTI RENDICONTATI IN TABELLA 104

CAPITOLO FEAGA	DESCRIZIONE	ENTRATE	USCITE
080201000300007	Misure eccezionali di sostegno del mercato - uova e carni di pollame - R.1308/2013, Art.220(1)(a); R.2024/453	-	5.913.654,27
08020201000035000000100024101	ISO IS ortofrutta 01 - Programmi Operativi del settore ortofrutticolo - Investimenti in immobilizzazioni materiale e immateriali, ricerca e sperimentazione - 2024 - Anticipi - UE	-	531.321,19
08020201000035000000100024102	ISO IS ortofrutta 02 - Programmi Operativi del settore ortofrutticolo Servizi di consulenza e assistenza tecnica - 2024 - Anticipi - UE	-	496.664,41
08020201000035000000100024106	ISO IS ortofrutta 06 - Programmi Operativi del settore ortofrutticolo – Promozione, comunicazione e commercializzazione - 2024 - Anticipi - UE	-	37.500,00
08020201000035000000100024109	ISO IS ortofrutta 09 - Programmi Operativi del settore ortofrutticolo - azioni intese a mitigare i cambiamenti climatici e ad adattarsi ai medesimi - 2024 - Anticipi - UE	-	234.514,40
080202020001370010001000002	Hy 01 - Servizi di assistenza tecnica, consulenza, formazione, informazione e scambio di migliori pratiche - A1 Finanziamento corsi di formazione - UE	-	21.287,58
080202020001370010002000002	Hy 01 - Servizi di assistenza tecnica, consulenza, formazione, informazione e scambio di migliori pratiche - A2 Finanziamento assistenza tecnica - UE	-	171.587,16
080202020002370010001000002	Hy02 - Investimenti in immobilizzazioni materiali e immateriali, nonché altre azioni - B1 Lotta a parassiti e malattie - UE	-	90.716,48
080202020002370010002000002	Hy02 - Investimenti in immobilizzazioni materiali e immateriali, nonché altre azioni - B3 Ripopolamento del patrimonio apistico - UE	-	4.565,00
080202020002370010003000002	Hy02 - Investimenti in immobilizzazioni materiali e immateriali, nonché altre azioni - B4 Razionalizzazione della transumanza - UE	-	10.771,02
080202020002370010004000002	Hy02 - Investimenti in immobilizzazioni materiali e immateriali, nonché altre azioni - B5 Acquisto attrezzature hardware e software - UE	1.298,29	56.421,12
080202020002370010005000002	Hy02 - Investimenti in immobilizzazioni materiali e immateriali, nonché altre azioni - B2 Prevenzione da avversità climatiche - UE	-	13.234,65
080202020006370010001000002	Hy04 - promozione, comunicazione e commercializzazione - F1 Attività di informazione e promozione al consumatore - UE	-	16.718,11
080202030001360010001000001	W001 - Ristrutturazione e riconversione vigneti Pagamenti rrv - Anticipi - UE	-	1.444.588,78

CAPITOLO FEAGA	DESCRIZIONE	ENTRATE	USCITE
080202030001360010001000002	W001 - Ristrutturazione e riconversione vigneti Pagamenti rrv - Pagamento/Saldo - UE	-	1.999.644,63
080202030002360010001000001	W002 - INVESTIMENTI Pagamenti per investimenti - Anticipi - UE	-	585.031,57
080202030002360010001000002	W002 - INVESTIMENTI Pagamenti per investimenti - Pagamento/Saldo - UE	-	1.881.466,27
080203060000120	Programmi operativi - anticipi - R.1308/13, Art.33, R.2017/892, Art.11, R.2021/2117, Art.5(6) - 2023	-	-
080203060000121	Programmi operativi - Versamenti parziali - R.1308/13, Art.33, R.2017/892, Art.12, R.2021/2117, Art.5(6) - 2023	-	1.344.244,66
080203060000122	Programmi operativi - pagamento del saldo - R.1308/13, Art.33, R.2017/892, Art.10, R.2021/2117, Art.5(6) - 2023	-	11.925.835,60
080203060000124	Programmi operativi - anticipi - R.1308/13, Art.33; R.2017/892, Art.11; R.2021/2117, Art.5(6) - 2024	-	2.681.936,56
080203060000125	Programmi operativi - Versamenti parziali - R.1308/13, Art.33; R.2017/892, Art.12; R.2021/2117, Art.5(6) - 2024	-	771.781,70
080203070000018	Ristrutturazione e riconversione dei vigneti - anticipi - R.1308/13 Art.46	292,51	-
080203070000019	Ristrutturazione e riconversione dei vigneti - saldo - R.1308/13 Art.46	-	108.225,71
080203070000025	Investimenti - saldo - R.1308/13 Art.50	-	934.051,07
080204010000040010001000230	PD 01 - BISS - Sostegno di base al reddito per la sostenibilità Importo unitario medio BISS - 2023 - Senza disciplina	101.615,84	53.344.338,75
080204010000040010001000240	PD 01 - BISS - Sostegno di base al reddito per la sostenibilità Importo unitario medio BISS - 2024 - Senza discip	70.486,55	105.478.201,94
080204020000070010001000230	PD 02 - CRISS - Sostegno redistributivo complementare al reddito per la sostenibilità Importo unitario per sostegno redistributivo - 2023 - Senza discip	1.652.921,70	7.067.737,36
080204020000070010001000240	PD 02 - CRISS - Sostegno redistributivo complementare al reddito per la sostenibilità Importo unitario per sostegno redistributivo - 2024 - Senza discip	18.601,14	10.645.888,96
080204030000060010001000230	PD 03 - CIS YF - Sostegno complementare al reddito per i giovani agricoltori Pagamento unitario CYS-YF - 2023 - Senza discip	89.979,00	1.717.946,41
080204030000060010001000240	PD 03 - CIS YF - Sostegno complementare al reddito per i giovani agricoltori Pagamento unitario CYS-YF - 2024 - Senza discip	-	1.541.610,59

CAPITOLO FEAGA	DESCRIZIONE	ENTRATE	USCITE
080204040000080040001000230	PD 04 - Eco-schema 5 MISURE SPECIFICHE PER GLI IMPOLLINATORI Misure specifiche per gli impollinatori su colture arboree - 2023 - Senza disciplina	-	-
080204040000080040002000230	PD 04 - Eco-schema 5 MISURE SPECIFICHE PER GLI IMPOLLINATORI Misure specifiche per gli impollinatori su colture arboree in zone vulnerabili da nitrati - 2023 - Con disciplina	-	-
080204040000080040004000230	PD 04 - Eco-schema 5 MISURE SPECIFICHE PER GLI IMPOLLINATORI Misure specifiche per gli impollinatori su seminativi - 2023 - Senza disciplina	91,83	132.274,63
080204040000080040004000240	PD 04 - Eco-schema 5 MISURE SPECIFICHE PER GLI IMPOLLINATORI Misure specifiche per gli impollinatori su seminativi - 2024 - Senza discip	-	-
080204040000080040005000230	PD 04 - Eco-schema 5 MISURE SPECIFICHE PER GLI IMPOLLINATORI Misure specifiche per gli impollinatori su seminativi in zone Natura 2000 - 2023 - Senza disciplina	-	33.260,59
080204040000080040005000240	PD 04 - Eco-schema 5 MISURE SPECIFICHE PER GLI IMPOLLINATORI Misure specifiche per gli impollinatori su seminativi in zone Natura 2000 - 2024 - Senza discip	-	-
080204040000080040006000230	PD 04 - Eco-schema 5 MISURE SPECIFICHE PER GLI IMPOLLINATORI Misure specifiche per gli impollinatori su seminativi in Zone Vulnerabili da Nitrati - 2023 - Con disciplina	-	52.255,77
080204040000080040006000240	PD 04 - Eco-schema 5 MISURE SPECIFICHE PER GLI IMPOLLINATORI Misure specifiche per gli impollinatori su seminativi in Zone Vulnerabili da Nitrati - 2024 - Senza discip	-	-
080204040000080050001000230	PD 05 - Eco-schema 1 Pagamento per la riduzione della antimicrobico resistenza e il benessere animale Eco-schema 1.1 - bovini duplice attitudine - 2023 - Senza discip	146.865,35	2.332.252,94
080204040000080050001000240	PD 05 - Eco-schema 1 Pagamento per la riduzione della antimicrobico resistenza e il benessere animale Eco-schema 1.1 - bovini duplice attitudine - 2024 - Senza discip	-	-
080204040000080050002000230	PD 05 - Eco-schema 1 Pagamento per la riduzione della antimicrobico resistenza e il benessere animale Eco-schema 1.1 - bovini da carne - 2023 - Con disciplina	76.583,65	4.366.778,14
080204040000080050002000240	PD 05 - Eco-schema 1 Pagamento per la riduzione della antimicrobico resistenza e il benessere animale Eco-schema 1.1 - bovini da carne - 2024 - Senza discip	-	-
080204040000080050003000230	PD 05 - Eco-schema 1 Pagamento per la riduzione della antimicrobico resistenza e il benessere animale Eco-schema 1.1 - bovini da latte - 2023 - Con disciplina	1.138.536,59	44.205.884,40
080204040000080050003000240	PD 05 - Eco-schema 1 Pagamento per la riduzione della antimicrobico resistenza e il benessere animale Eco-schema 1.1 - bovini da latte - 2024 - Senza discip	-	-
080204040000080050004000230	PD 05 - Eco-schema 1 Pagamento per la riduzione della antimicrobico resistenza e il benessere animale Eco-schema 1.1 - bufalini - 2023 - Senza disciplina	532,23	185.206,69
080204040000080050004000240	PD 05 - Eco-schema 1 Pagamento per la riduzione della antimicrobico resistenza e il benessere animale Eco-schema 1.1 - bufalini - 2024 - Senza discip	-	-
080204040000080050005000230	PD 05 - Eco-schema 1 Pagamento per la riduzione della antimicrobico resistenza e il benessere animale Eco-schema 1.1 - caprini - 2023 - Senza disciplina	23.097,27	471.684,87

CAPITOLO FEAGA	DESCRIZIONE	ENTRATE	USCITE
080204040000080050005000240	PD 05 - Eco-schema 1 Pagamento per la riduzione della antimicrobico resistenza e il benessere animale Eco-schema 1.1 - caprini - 2024 - Senza discip	-	-
080204040000080050006000230	PD 05 - Eco-schema 1 Pagamento per la riduzione della antimicrobico resistenza e il benessere animale Eco-schema 1.1 - ovini - 2023 - Senza disciplina	19.745,96	710.004,95
080204040000080050006000240	PD 05 - Eco-schema 1 Pagamento per la riduzione della antimicrobico resistenza e il benessere animale Eco-schema 1.1 - ovini - 2024 - Senza discip	-	-
080204040000080050007000230	PD 05 - Eco-schema 1 Pagamento per la riduzione della antimicrobico resistenza e il benessere animale Eco-schema 1.1 - suini - 2023 - Con disciplina	101.014,87	16.493.397,78
080204040000080050007000240	PD 05 - Eco-schema 1 Pagamento per la riduzione della antimicrobico resistenza e il benessere animale Eco-schema 1.1 - suini - 2024 - Senza discip	-	-
080204040000080050008000230	PD 05 - Eco-schema 1 Pagamento per la riduzione della antimicrobico resistenza e il benessere animale Eco-schema 1.1 - vitelli a carne bianca - 2023 - Senza discip	2.803,91	1.815.159,18
080204040000080050008000240	PD 05 - Eco-schema 1 Pagamento per la riduzione della antimicrobico resistenza e il benessere animale Eco-schema 1.1 - vitelli a carne bianca - 2024 - Senza discip	-	-
080204040000080050009000230	PD 05 - Eco-schema 1 Riduzione della antimicrobico resistenza e il benessere animale Eco-schema 1.2 - bovini da latte, duplice attitudine e bovini carne - 2023 - Senza discip	170.998,76	3.938.714,25
080204040000080050009000240	PD 05 - Eco-schema 1 Riduzione della antimicrobico resistenza e il benessere animale Eco-schema 1.2 - bovini da latte, duplice attitudine e bovini carne - 2024 - Senza discip	-	-
080204040000080050010000230	PD 05 - Eco-schema 1 Pagamento per la riduzione della antimicrobico resistenza e il benessere animale Eco-schema 1.2 - suini in allevamento semibrado - 2023 - Con disciplina	-	2.038,51
080204040000080060001000230	PD 05 - Eco-schema 2 Inerbimento delle colture arboree Inerbimento delle colture arboree - 2023 - Senza discip	11.249,52	80.465,15
080204040000080060001000240	PD 05 - Eco-schema 2 Inerbimento delle colture arboree Inerbimento delle colture arboree - 2024 - Senza discip	-	-
080204040000080060002000230	PD 05 - Eco-schema 2 Inerbimento delle colture arboree Natura 2000 - 2023 - Senza disciplina	339,03	2.791,37
080204040000080060002000240	PD 05 - Eco-schema 2 Inerbimento delle colture arboree Natura 2000 - 2024 - Senza discip	-	-
080204040000080060003000230	PD 05 - Eco-schema 2 Inerbimento delle colture arboree Inerbimento delle colture arboree in zone vulnerabili ai nitrati - 2023 - Con disciplina	7.470,03	39.830,96
080204040000080060003000240	PD 05 - Eco-schema 2 Inerbimento delle colture arboree Inerbimento delle colture arboree in zone vulnerabili ai nitrati - 2024 - Senza discip	-	-
080204040000080070001000230	PD 05 - Eco-schema 3 Salvaguardia olivi di particolare valore paesaggistico Natura 2000 - 2023 - Con disciplina	179,06	982,82

CAPITOLO FEAGA	DESCRIZIONE	ENTRATE	USCITE
080204040000080070001000240	PD 05 - Eco-schema 3 Salvaguardia olivi di particolare valore paesaggistico Natura 2000 - 2024 - Senza discip	-	-
080204040000080070002000230	PD 05 - Eco-schema 3 Salvaguardia olivi di particolare valore paesaggistico Salvaguardia olivi di particolare valore paesaggistico - 2023 - Senza discip	6.252,68	29.390,00
080204040000080070002000240	PD 05 - Eco-schema 3 Salvaguardia olivi di particolare valore paesaggistico Salvaguardia olivi di particolare valore paesaggistico - 2024 - Senza discip	-	-
080204040000080070003000230	PD 05 - Eco-schema 3 Salvaguardia olivi di particolare valore paesaggistico Nitrati - 2023 - Senza disciplina	1.406,13	4.493,62
080204040000080070003000240	PD 05 - Eco-schema 3 Salvaguardia olivi di particolare valore paesaggistico Nitrati - 2024 - Senza discip	-	-
080204040000080080001000230	PD 05 - Eco-schema 4 Sistemi foraggeri estensivi con avvicendamento Sistemi foraggeri estensivi con avvicendamento - 2023 - Senza discip	74.657,86	511.589,97
080204040000080080001000240	PD 05 - Eco-schema 4 Sistemi foraggeri estensivi con avvicendamento Sistemi foraggeri estensivi con avvicendamento - 2024 - Senza discip	-	-
080204040000080080002000230	PD 05 - Eco-schema 4 Sistemi foraggeri estensivi con avvicendamento Natura 2000 - 2023 - Con disciplina	5.083,11	31.622,34
080204040000080080002000240	PD 05 - Eco-schema 4 Sistemi foraggeri estensivi con avvicendamento Natura 2000 - 2024 - Senza discip	-	-
080204040000080080003000230	PD 05 - Eco-schema 4 Sistemi foraggeri estensivi con avvicendamento Sistemi foraggeri estensivi con avvicendamento in zone vulnerabili ai nitrati - 2023 - Senza discip	62.221,05	482.847,28
080204040000080080003000240	PD 05 - Eco-schema 4 Sistemi foraggeri estensivi con avvicendamento Sistemi foraggeri estensivi con avvicendamento in zone vulnerabili ai nitrati - 2024 - Senza discip	-	-
080204050000100010001000230	PD 06 - CIS(01) - Sostegno accoppiato al reddito per superficie - Frumento duro Sostegno accoppiato frumento duro - 2023 - Senza disciplina	2.437,77	18.850,29
080204050000100010001000240	PD 06 - CIS(01) - Sostegno accoppiato al reddito per superficie - Frumento duro Sostegno accoppiato frumento duro - 2024 - Senza discip	89,05	18.047,90
080204050000100020001000230	PD 06 - CIS(02) - Sostegno accoppiato al reddito per superficie - Riso Sostegno accoppiato Riso - 2023 - Senza discip	34.951,10	12.416.882,95
080204050000100020001000240	PD 06 - CIS(02) - Sostegno accoppiato al reddito per superficie - Riso Sostegno accoppiato Riso - 2024 - Senza discip	-	21.098.156,75
080204050000100030001000230	PD 06 - CIS(03) - Sostegno accoppiato al reddito per superficie - Barbabietola da zucchero Sostegno accoppiato zucchero - 2023 - Senza disciplina	16.551,94	454.608,16
080204050000100030001000240	PD 06 - CIS(03) - Sostegno accoppiato al reddito per superficie - Barbabietola da zucchero Sostegno accoppiato zucchero - 2024 - Senza discip	-	908.702,86

CAPITOLO FEAGA	DESCRIZIONE	ENTRATE	USCITE
080204050000100040001000230	PD 06 - CIS(04) - Sostegno accoppiato al reddito per superficie - Pomodoro da trasformazione Sostegno accoppiato Pomodoro - 2023 - Senza discip	1.015,84	1.224.662,92
080204050000100040001000240	PD 06 - CIS(04) - Sostegno accoppiato al reddito per superficie - Pomodoro da trasformazione Sostegno accoppiato Pomodoro - 2024 - Senza discip	-	-
080204050000100050001000230	PD 06 - CIS(05) - Sostegno accoppiato al reddito per superficie - Oleaginose Sostegno accoppiato oleaginose - 2023 - Senza disciplina	-	512.936,44
080204050000100050001000240	PD 06 - CIS(05) - Sostegno accoppiato al reddito per superficie - Oleaginose Sostegno accoppiato oleaginose - 2024 - Senza discip	-	-
080204050000100060001000230	PD 06 - CIS(06) - Sostegno accoppiato al reddito per superficie - Agrumi Sostegno accoppiato agrumi - 2023 - Senza disciplina	-	-
080204050000100070001000230	PD 06 - CIS(07) - Sostegno accoppiato al reddito per superficie - Olivo Sostegno accoppiato olivo - 2023 - Senza disciplina	-	7.025,62
080204050000100080001000230	PD 06 - CIS(08) - Sostegno accoppiato al reddito per superficie - Colture proteiche - Soia Sostegno accoppiato Soia - 2023 - Senza discip	123.220,42	4.325.326,74
080204050000100080001000240	PD 06 - CIS(08) - Sostegno accoppiato al reddito per superficie - Colture proteiche - Soia Sostegno accoppiato Soia - 2024 - Senza discip	113,86	2.666.891,70
080204050000100090001000230	PD 06 - CIS(09) - Sostegno accoppiato al reddito per superficie - Colture proteiche - Leguminose eccetto soia Sostegno accoppiato leguminose eccetto soia - 2023 - Senza discip	7.228,28	178.504,28
080204050000100090001000240	PD 06 - CIS(09) - Sostegno accoppiato al reddito per superficie - Colture proteiche - Leguminose eccetto soia Sostegno accoppiato leguminose eccetto soia - 2024 - Senza discip	-	227.198,56
080204050000110100001000230	PD 07 - CIS(01) - Sostegno accoppiato al reddito per animale - Latte bovino Sostegno accoppiato per animale - Settore latte - 2023 - Senza discip	2.465,00	35.646.071,20
080204050000110100002000230	PD 07 - CIS(01) - Sostegno accoppiato al reddito per animale - Latte bovino Sostegno accoppiato per animale - Settore latte montagna - 2023 - Senza discip	1.303,43	2.397.240,39
080204050000110120001000230	PD 07 - CIS(02) - Sostegno accoppiato al reddito per animale - Latte di bufale Sostegno accoppiato latte di bufala - 2023 - Con disciplina	-	44.516,67
080204050000110130001000230	PD 07 - CIS(03) - Sostegno accoppiato al reddito per animale Vacche nutrici da carne e a duplice attitudine iscritte ai libri genealogici o registro anagrafico - 2023 - Senza discip	8.221,27	769.497,10
080204050000110130002000230	PD 07 - CIS(03) - Sostegno accoppiato al reddito per animale Vacche nutrici da carne e a duplice attitudine non iscritte nei libri genealogici o nel registro anagrafico - 2023 - Senza disciplina	998,24	191.142,37
080204050000110160001000230	PD 07 - CIS(04) - Sostegno accoppiato al reddito per animale Capi bovini macellati, età 12 - 24 mesi, allevati per almeno sei mesi - 2023 - Senza discip	267,74	235.364,27
080204050000110160002000230	PD 07 - CIS(04) - Sostegno accoppiato al reddito per animale Capi bovini macellati di età compresa tra i 12 e 24 mesi, allevati per almeno sei mesi aderenti a sistemi IGP - 2023 - Senza discip	3.960,41	8.724.290,28

CAPITOLO FEAGA	DESCRIZIONE	ENTRATE	USCITE
080204050000110180001000230	PD 07 – CIS(05) - Sostegno accoppiato al reddito per animale - Agnello da rimonta Sostegno accoppiato per animale - Ovicapri - 2023 - Senza disciplina	-	115.917,71
080205040000033	Regime di pagamento di base - senza disciplina finanziaria - 0% Riduzione dei pagamenti - R.1307/13 Art.22 - anno civile 2015	(121.901,59)	16.705,54
080205040000041	Regime di pagamento di base - senza disciplina finanziaria - 0% Riduzione dei pagamenti - R.1307/13 Art.22 - anno civile 2020	10.506,96	1.142,26
080205040000042	Regime di pagamento di base - con disciplina finanziaria - 0% Riduzione dei pagamenti - R.1307/13 Art.22 - anno civile 2020	-	-
080205040000046	Regime di pagamento di base - senza disciplina finanziaria - 0% Riduzione dei pagamenti - R.1307/13 Art.22 - anno civile 2021	(239,58)	1.200,43
080205040000047	Regime di pagamento di base - con disciplina finanziaria - 0% Riduzione dei pagamenti - R.1307/13 Art.22 - anno civile 2021	-	2.561,47
080205040000049	Regime di pagamento di base - 50% Riduzione dei pagamenti - R.1307/13 Art.22-11 - anno civile 2021	-	-
080205040000051	Regime di pagamento di base - senza disciplina finanziaria - 0% Riduzione dei pagamenti - R.1307/13, Art.22 - anno civile	(9.966,93)	158.963,89
080205040000053	Regime di pagamento di base - senza disciplina finanziaria - 50% Riduzione dei pagamenti - R.1307/13, Art.22-11 - anno civile 2022	59.476,61	-
080205050000009	Pagamento per le pratiche agricole benefiche per il clima e l'ambiente - senza disciplina finanziaria - R.1307/13 Art.43 - anno civile 2015	171,03	9.269,37
080205050000011	Pagamento per le pratiche agricole benefiche per il clima e l'ambiente - senza disciplina finanziaria - R.1307/13 Art.43 - anno civile 2020	-	623,12
080205050000012	Pagamento per le pratiche agricole benefiche per il clima e l'ambiente - con disciplina finanziaria - R.1307/13 Art.43 - anno civile 2020	-	-
080205050000013	Pagamento per le pratiche agricole benefiche per il clima e l'ambiente - senza disciplina finanziaria - R.1307/13 Art.43 - anno civile 2021	-	631,31
080205050000014	Pagamento per le pratiche agricole benefiche per il clima e l'ambiente - con disciplina finanziaria - R.1307/13 Art.43 - anno civile 2021	-	769,76
080205050000015	Pagamento per le pratiche agricole benefiche per il clima e l'ambiente - senza disciplina finanziaria - R.1307/13, Art.43 - anno civile	(408,15)	15.492,48
080205070000027	Pagamento per i giovani agricoltori - senza disciplina finanziaria - R.1307/13 Art.50-51(4) - anno civile 2015	-	10.867,27
080205070000031	Pagamento per i giovani agricoltori - senza disciplina finanziaria - R.1307/13 Art.50-51(4) - anno civile 2020	-	-

CAPITOLO FEAGA	DESCRIZIONE	ENTRATE	USCITE
080205070000032	Pagamento per i giovani agricoltori - con disciplina finanziaria - R.1307/13 Art.50-51(4) - anno civile 2020	-	-
080205070000038	Pagamento per i giovani agricoltori - con disciplina finanziaria - R.1307/13 Art.50-51(4) - anno civile 2021	-	-
080205070000043	Pagamento per i giovani agricoltori - senza disciplina finanziaria - R.1307/13, Art.50-51(4) - anno civile 2022	16,28	2.472,84
080205090000195	Sostegno accoppiato facoltativo - misura 1 - senza disciplina finanziaria - R.1307/13 Art.52 - anno civile 2016 2017 2018 2019	(649,43)	-
080205090000201	Sostegno accoppiato facoltativo - misura 4 - senza disciplina finanziaria - R.1307/13 Art.52 - anno civile 2016 2017 2018 2019	-	-
080205090000231	Sostegno accoppiato facoltativo - misura 19 Carne bovina - Premio ai bovini macellati aderenti a sistemi di etichettatura - R.1307/13 Art.52 - anno civile 2016	-	59,53
080205090000257	Sostegno accoppiato facoltativo - misura 1 - senza disciplina finanziaria - R.1307/13 Art.52 - anno civile 2020	-	-
080205090000258	Sostegno accoppiato facoltativo - misura 1 - con disciplina finanziaria - R.1307/13 Art.52 - anno civile 2020	-	-
080205090000260	Sostegno accoppiato facoltativo - misura 2 - con disciplina finanziaria - R.1307/13 Art.52 - anno civile 2020	-	-
080205090000264	Sostegno accoppiato facoltativo - misura 4 - con disciplina finanziaria - R.1307/13 Art.52 - anno civile 2020	-	-
080205090000265	Sostegno accoppiato facoltativo - misura 5 - senza disciplina finanziaria - R.1307/13 Art.52 - anno civile 2020	-	-
080205090000266	Sostegno accoppiato facoltativo - misura 5 - con disciplina finanziaria - R.1307/13 Art.52 - anno civile 2020	-	-
080205090000272	Sostegno accoppiato facoltativo - misura 8 - con disciplina finanziaria - R.1307/13 Art.52 - anno civile 2020	-	-
080205090000279	Sostegno accoppiato facoltativo - misura 12 - senza disciplina finanziaria - R.1307/13 Art.52 - anno civile 2020	-	-
080205090000280	Sostegno accoppiato facoltativo - misura 12 - con disciplina finanziaria - R.1307/13 Art.52 - anno civile 2020	-	-
080205090000284	Sostegno accoppiato facoltativo - misura 14 - con disciplina finanziaria - R.1307/13 Art.52 - anno civile 2020	-	-
080205090000286	Sostegno accoppiato facoltativo - misura 15 - con disciplina finanziaria - R.1307/13 Art.52 - anno civile 2020	-	-

CAPITOLO FEAGA	DESCRIZIONE	ENTRATE	USCITE
080205090000293	Sostegno accoppiato facoltativo - misura 19 - senza disciplina finanziaria - R.1307/13 Art.52 - anno civile 2020	-	58,33
080205090000294	Sostegno accoppiato facoltativo - misura 19 - con disciplina finanziaria - R.1307/13 Art.52 - anno civile 2020	-	-
080205090000296	Sostegno accoppiato facoltativo - misura 20 - con disciplina finanziaria - R.1307/13 Art.52 - anno civile 2020	-	-
080205090000320	Sostegno accoppiato facoltativo - misura 1 - con disciplina finanziaria - R.1307/13 Art.52 - anno civile 2021	-	-
080205090000327	Sostegno accoppiato facoltativo - misura 5 - senza disciplina finanziaria - R.1307/13 Art.52 - anno civile 2021	-	-
080205090000346	Sostegno accoppiato facoltativo - misura 14 - con disciplina finanziaria - R.1307/13 Art.52 - anno civile 2021	-	-
080205090000355	Sostegno accoppiato facoltativo - misura 19 - senza disciplina finanziaria - R.1307/13 Art.52 - anno civile 2021	-	168,26
080205090000356	Sostegno accoppiato facoltativo - misura 19 - con disciplina finanziaria - R.1307/13 Art.52 - anno civile 2021	-	104,13
080205090000381	Sostegno accoppiato facoltativo - misura 1 - senza disciplina finanziaria - R.1307/13, Art.52 - anno civile 2022	15,38	5.689,58
080205090000382	Sostegno accoppiato facoltativo - misura 2 - senza disciplina finanziaria - R.1307/13, Art.52 - anno civile 2022	-	8.391,08
080205090000384	Sostegno accoppiato facoltativo - misura 4 - senza disciplina finanziaria - R.1307/13, Art.52 - anno civile 2022	-	133,59
080205090000385	Sostegno accoppiato facoltativo - misura 5 - senza disciplina finanziaria - R.1307/13, Art.52 - anno civile 2022	78.419,04	-
080205090000386	Sostegno accoppiato facoltativo - misura 6 - senza disciplina finanziaria - R.1307/13, Art.52 - anno civile 2022	-	-
080205090000388	Sostegno accoppiato facoltativo - misura 8 - senza disciplina finanziaria - R.1307/13, Art.52 - anno civile 2022	-	2,75
080205090000389	Sostegno accoppiato facoltativo - misura 9 - senza disciplina finanziaria - R.1307/13, Art.52 - anno civile 2022	-	-
080205090000390	Sostegno accoppiato facoltativo - misura 10 - senza disciplina finanziaria - R.1307/13, Art.52 - anno civile 2022	-	-
080205090000392	Sostegno accoppiato facoltativo - misura 12 - senza disciplina finanziaria - R.1307/13, Art.52 - anno civile 2022	-	13.765,22

CAPITOLO FEAGA	DESCRIZIONE	ENTRATE	USCITE
080205090000393	Sostegno accoppiato facoltativo - misura 13 - senza disciplina finanziaria - R.1307/13, Art.52 - anno civile 2022	-	-
080205090000394	Sostegno accoppiato facoltativo - misura 14 - senza disciplina finanziaria - R.1307/13, Art.52 - anno civile 2022	-	-
080205090000395	Sostegno accoppiato facoltativo - misura 15 - senza disciplina finanziaria - R.1307/13, Art.52 - anno civile 2022	-	-
080205090000396	Sostegno accoppiato facoltativo - misura 16 - senza disciplina finanziaria - R.1307/13, Art.52 - anno civile 2022	-	-
080205090000398	Sostegno accoppiato facoltativo - misura 18 - senza disciplina finanziaria - R.1307/13, Art.52 - anno civile 2022	-	-
080205090000399	Sostegno accoppiato facoltativo - misura 19 - senza disciplina finanziaria - R.1307/13, Art.52 - anno civile 2022	53.634,90	151.288,86
080205090000400	Sostegno accoppiato facoltativo - misura 20 - senza disciplina finanziaria - R.1307/13, Art.52 - anno civile 2022	-	-
080205100000389	Regime per i piccoli agricoltori - regime di pagamento di base - riserva nazionale, riduzione lineare - senza disciplina finanziaria - R.1307/13, Art.22, 61, 65(1)(a), 65(2)(a), 65(2)(c) - anno civile 2022	-	285,78
080205100000392	Regime per i piccoli agricoltori - pagamento per le pratiche agricole benefiche per il clima e l'ambiente - senza disciplina finanziaria - R.1307/13, Art.61-43 - anno civile 2022	-	143,23
080299010058003	Regime di aiuti diretti - R.73/2009 - anno civile 2014 e precedenti	267,42	2.826,49
620000000002001	Importi versati e recuperati - casi di frode o di irregolarità - 80% - R.1306/13 Art. 55	1.163.181,55	11.158,64
620000000002002	Importi versati e recuperati - casi di frode o di irregolarità - sanzioni a carattere pluriennale altri recuperi	51.200,51	1,87
620000000002003	Importi versati e recuperati - casi di frode o di irregolarità - 80% - R.2021/2116, Art.56(3)	8.900,87	-
620000000002004	Interessi FEAGA 23-27 - Error	184,07	-
620000000003026	Condizionalita - 75% - R.1306/13 art.100 - 2015	3.591,16	895,13
620000000003028	Condizionalita - 75% - R.1306/13 Art.100 - 2020	5.500,29	-
620000000003030	Condizionalita - 75% - R.1306/13 Art.100 - 2021	4.789,03	536,91

CAPITOLO FEAGA	DESCRIZIONE	ENTRATE	USCITE
620000000003032	Condizionalita - 75% - R.1306/13 Art.100 -	35.714,03	-
620000000004001	Irregolarita FEAGA - regola del 50% - recuperi successivi (importi negativi) - assenze di irregolarita (importi positivi) - R.1306 / 2013 art. 54 - UE	5.291,83	-
6200000000010009	Rimborso di stanziamenti annullati riportati dall' esercizio finanziario 2022 - disciplina finanziaria - R.1306/13, Art.26(5)	-	-
TOTALI		5.334.843,55	379.592.456,44

REGIONE VENETO
AGENZIA VENETA PER I PAGAMENTI IN AGRICOLTURA
ORGANISMO PAGATORE AVEPA
SPESE FEAGA anno solare 2024

La contabilizzazione dei fondi dell'Unione europea, affluiti nel corso del 2024 sulla contabilità speciale n. 98677 intrattenuta dall'AVEPA, Organismo pagatore della Regione Veneto, presso la tesoreria provinciale dello Stato di Venezia, è la seguente:

ORGANISMO PAGATORE AVEPA
SPESE FEAGA anno solare 2024

SITUAZIONE DI CASSA

Disponibilità al 01/01/2024	186.236.464,20
Accrediti FEAGA 2024	225.463.731,66
Anticipazioni di Tesoreria 2024	155.136.268,34
Importi in entrata (contabilizzati in T104)	7.764.410,10
Storni in entrata	4.000.000,00
Altre entrate	10.317.066,08
Totale entrate	402.681.476,18
Importi in uscita (contabilizzati in T104)	383.460.980,68

Storni in uscita	100.000.000,00
Altre uscite	0,00
Totale uscite	483.460.980,68
Disponibilità al 31/12/2024	105.456.959,70

Con riferimento alla voce “Altre entrate”, l’Organismo pagatore specifica che l’importo di euro 10.317.066,08 è relativo a riassegnazioni (chiusura dell’anticipazione statale erogata a titolo di acconto DU 2020, DU 2021 e DU 2022 verso partitario 2004).

I pagamenti effettuati dall’Organismo pagatore della Regione Veneto nel 2024, distinti per voce di Bilancio UE, sono così ripartiti:

ORGANISMO PAGATORE AVEPA
SPESE FEAGA anno solare 2024
IMPORTI RENDICONTATI IN TABELLA 104

CAPITOLO FEAGA	DESCRIZIONE	ENTRATE	USCITE
080201000300007	Misure eccezionali di sostegno del mercato - uova e carni di pollame - R.1308/2013, Art.220(1)(a); R.2024/453 - IT	0,00	31.696.599,57
080202010000350000001000232	Ortofrutticoli - R2021/2115 - 42(a) - O.35 - VAPO ortofrutta - Valore aiuto annuale medio programma operativo ortofrutta - 2023 - Pagamento/saldo	0,00	653.501,60
080202020001370010001000002	Prodotti dell'apicoltura - R2021/2115 - 42(b) - servizi di consulenza, assistenza tecnica, formazione, informazione e scambio delle migliori pratiche, anche tramite la creazione di reti, per apicoltori e organizzazioni di apicoltori - 55(1)(a) - O.37 - Hy 01 - Servizi di assistenza tecnica, consulenza, formazione, informazione e scambio di migliori pratiche, anche attraverso la messa in rete, per gli apicoltori e le organizzazioni di apicoltori - PUA Hy01 a1 - Finanziamento corsi di formazione - Pagamento/saldo	0,00	22.619,95
080202020001370010002000002	Prodotti dell'apicoltura - R2021/2115 - 42(b) - servizi di consulenza, assistenza tecnica, formazione, informazione e scambio delle migliori pratiche, anche tramite la creazione di reti, per apicoltori e organizzazioni di apicoltori - 55(1)(a) - O.37 - Hy 01 - Servizi di assistenza tecnica, consulenza, formazione, informazione e scambio di migliori pratiche, anche attraverso la messa in rete, per gli apicoltori e le organizzazioni di apicoltori - PUA Hy01 a2 - Finanziamento assistenza tecnica - Pagamento/saldo	0,00	67.991,04

CAPITOLO FEAGA	DESCRIZIONE	ENTRATE	USCITE
080202020002370010001000002	Prodotti dell'apicoltura - R2021/2115 - 42(b) - investimenti in immobilizzazioni materiali e immateriali, nonché altre azioni - 55(1)(b) - O.37 - Hy02 - Investimenti in immobilizzazioni materiali e immateriali, nonché altre azioni, ai fini di: i) lotta contro gli aggressori alveare ii) prevenzione dei danni causati da avversità atmosferiche, ripopolamento, iv) razionalizzazione della transumanza - PUA Hy 02 B1 - B1 Lotta a parassiti e malattie - Pagamento/saldo	0,00	107.352,19
080202020002370010002000002	Prodotti dell'apicoltura - R2021/2115 - 42(b) - investimenti in immobilizzazioni materiali e immateriali, nonché altre azioni - 55(1)(b) - O.37 - Hy02 - Investimenti in immobilizzazioni materiali e immateriali, nonché altre azioni, ai fini di: i) lotta contro gli aggressori alveare ii) prevenzione dei danni causati da avversità atmosferiche, ripopolamento, iv) razionalizzazione della transumanza - PUA Hy 02 B3 - B3 Ripopolamento del patrimonio apistico - Pagamento/saldo	0,00	50.312,88
080202020002370010003000002	Prodotti dell'apicoltura - R2021/2115 - 42(b) - investimenti in immobilizzazioni materiali e immateriali, nonché altre azioni - 55(1)(b) - O.37 - Hy02 - Investimenti in immobilizzazioni materiali e immateriali, nonché altre azioni, ai fini di: i) lotta contro gli aggressori alveare ii) prevenzione dei danni causati da avversità atmosferiche, ripopolamento, iv) razionalizzazione della transumanza - PUA Hy 02 B4 - B4 Razionalizzazione della transumanza - Pagamento/saldo	0,00	3.578,15
080202020002370010004000002	Prodotti dell'apicoltura - R2021/2115 - 42(b) - investimenti in immobilizzazioni materiali e immateriali, nonché altre azioni - 55(1)(b) - O.37 - Hy02 - Investimenti in immobilizzazioni materiali e immateriali, nonché altre azioni, ai fini di: i) lotta contro gli aggressori alveare ii) prevenzione dei danni causati da avversità atmosferiche, ripopolamento, iv) razionalizzazione della transumanza - PUA Hy 02 B5 - B5 Acquisto attrezzature hardware e software - Pagamento/saldo	0,00	18.491,89
080202020002370010005000002	Prodotti dell'apicoltura - R2021/2115 - 42(b) - investimenti in immobilizzazioni materiali e immateriali, nonché altre azioni - 55(1)(b) - O.37 - Hy02 - Investimenti in immobilizzazioni materiali e immateriali, nonché altre azioni, ai fini di: i) lotta contro gli aggressori alveare ii) prevenzione dei danni causati da avversità atmosferiche, ripopolamento, iv) razionalizzazione della transumanza - PUA Hy02 B2 - B2 Prevenzione da avversità climatiche - Pagamento/saldo	0,00	2.840,20
080202020006370010001000002	Prodotti dell'apicoltura - R2021/2115 - 42(b) - promozione, comunicazione e commercializzazione, comprese azioni di monitoraggio del mercato e attività volte in particolare a sensibilizzare maggiormente i consumatori sulla qualità dei prodotti dell'apicoltura - 55(1)(f) - O.37 - Hy04 - promozione, comunicazione e commercializzazione, comprese azioni di monitoraggio del mercato e attività volte in particolare a sensibilizzare maggiormente i consumatori sulla qualità dei prodotti dell'apicoltura; - PUA Hy 04 F1 - F1 Attività di informazione e promozione al consumatore - Pagamento/saldo	0,00	15.034,51
080202030001360010001000001	Vino - R2021/2115 - 42(c) - ristrutturazione e riconversione dei vigneti - 58(1)(a) - O.36 - w001 - Ristrutturazione e riconversione vigneti - pua-W001 - pagamenti rrv - Anticipo	13.250,00	5.657.433,73

CAPITOLO FEAGA	DESCRIZIONE	ENTRATE	USCITE
080202030002360010001000001	Vino - R2021/2115 - 42(c) - investimenti in immobilizzazioni materiali e immateriali nei sistemi di viticoltura, escluse le operazioni pertinenti al tipo di intervento di cui alla lettera a), impianti di trattamento e infrastrutture vinicole, nonché in strutture e strumenti di commercializzazione - 58(1)(b) - O.36 - W002 - INVESTIMENTI - pua-W002 - Pagamenti per investimenti - Anticipo	0,00	11.525.421,86
080202030002360010001000002	Vino - R2021/2115 - 42(c) - investimenti in immobilizzazioni materiali e immateriali nei sistemi di viticoltura, escluse le operazioni pertinenti al tipo di intervento di cui alla lettera a), impianti di trattamento e infrastrutture vinicole, nonché in strutture e strumenti di commercializzazione - 58(1)(b) - O.36 - W002 - INVESTIMENTI - pua-W002 - Pagamenti per investimenti - Pagamento/saldo	0,00	13.942,20
080202062800350000001000002	Altri settori - Altri settori riguardanti i prodotti di cui all'allegato VI - R2021/2115 - 42(f) - Patate - O.35 - VAPO patate - Valore medio aiuto annuale programma operativo patate - Pagamento/saldo	0,00	169.926,22
080203060000122	Programmi operativi - pagamento del saldo - R.1308/13, Art.33; R.2017/892, Art.10; R.2021/2117, Art.5(6) - 2023	0,00	6.991.845,40
080203060000124	Programmi operativi - anticipi - R.1308/13, Art.33; R.2017/892, Art.11; R.2021/2117, Art.5(6) - 2024	0,00	892.565,00
080203070000019	Ristrutturazione e riconversione dei vigneti - saldo - R.1308/13, Art.46	0,00	1.203.111,83
080203070000025	Investimenti - saldo - R.1308/13, Art.50	0,00	1.910.094,62
080204010000040010001000230	Sostegno di base al reddito per la sostenibilit� - R2021/2115 - 21 - O.4 - PD 01 - BISS - Sostegno di base al reddito per la sostenibilit� - PUA - PD 01 - Importo unitario medio BISS - riduzione 0% - anno civile 2023 - senza disciplina finanziaria	318.590,73	60.919.982,67
080204010000040010001000240	Sostegno di base al reddito per la sostenibilit� - R2021/2115 - 21 - O.4 - PD 01 - BISS - Sostegno di base al reddito per la sostenibilit� - PUA - PD 01 - Importo unitario medio BISS - riduzione 0% - anno civile 2024 - senza disciplina finanziaria	63.303,39	90.767.472,09
080204020000070010001000230	Sostegno redistributivo complementare al reddito per la sostenibilit� - R2021/2115 - 29 - O.7 - PD 02 - CRISS - Sostegno redistributivo complementare al reddito per la sostenibilit� - PUA - PD 02 CRISS - Importo unitario per sostegno redistributivo - anno civile 2023 - senza disciplina finanziaria	3.104.613,60	16.057.103,96
080204020000070010001000240	Sostegno redistributivo complementare al reddito per la sostenibilit� - R2021/2115 - 29 - O.7 - PD 02 - CRISS - Sostegno redistributivo complementare al reddito per la sostenibilit� - PUA - PD 02 CRISS - Importo unitario per sostegno redistributivo - anno civile 2024 - senza disciplina finanziaria	947.936,59	22.626.559,67
080204030000060010001000230	Sostegno complementare al reddito per i giovani agricoltori - R2021/2115 - 30 - O.6 - PD 03 - CIS YF - Sostegno complementare al reddito per i giovani agricoltori - PUA - PD 03 - Pagamento unitario CYS-YF - anno civile 2023 - senza disciplina finanziaria	49.704,18	2.728.835,54
080204030000060010001000240	Sostegno complementare al reddito per i giovani agricoltori - R2021/2115 - 30 - O.6 - PD 03 - CIS YF - Sostegno complementare al reddito per i giovani agricoltori - PUA - PD 03 - Pagamento unitario CYS-YF - anno civile 2024 - senza disciplina finanziaria	41.400,22	1.592.602,18

CAPITOLO FEAGA	DESCRIZIONE	ENTRATE	USCITE
080204040000080040001000240	Regimi per il clima, l'ambiente e il benessere degli animali - R2021/2115 - 31 - O.8 - PD 04 - ES 5 - Eco - schema 5 MISURE SPECIFICHE PER GLI IMPOLLINATORI - PD 04 - ES 5 a - Eco-5 Misure specifiche per gli impollinatori su colture arboree - anno civile 2024 - senza disciplina finanziaria	0,00	312,94
080204040000080040002000230	Regimi per il clima, l'ambiente e il benessere degli animali - R2021/2115 - 31 - O.8 - PD 04 - ES 5 - Eco - schema 5 MISURE SPECIFICHE PER GLI IMPOLLINATORI - PD 04 - ES 5 a ZVN - Eco-5 Misure specifiche per gli impollinatori su colture arboree in zone vulnerabili da nitrati - anno civile 2023 - senza disciplina finanziaria	0,00	697,79
080204040000080040004000230	Regimi per il clima, l'ambiente e il benessere degli animali - R2021/2115 - 31 - O.8 - PD 04 - ES 5 - Eco - schema 5 MISURE SPECIFICHE PER GLI IMPOLLINATORI - PD 04 - ES 5 s - Eco-5 Misure specifiche per gli impollinatori su seminativi - anno civile 2023 - senza disciplina finanziaria	1.484,31	143.952,61
080204040000080040004000240	Regimi per il clima, l'ambiente e il benessere degli animali - R2021/2115 - 31 - O.8 - PD 04 - ES 5 - Eco - schema 5 MISURE SPECIFICHE PER GLI IMPOLLINATORI - PD 04 - ES 5 s - Eco-5 Misure specifiche per gli impollinatori su seminativi - anno civile 2024 - senza disciplina finanziaria	0,00	21.678,63
080204040000080040005000230	Regimi per il clima, l'ambiente e il benessere degli animali - R2021/2115 - 31 - O.8 - PD 04 - ES 5 - Eco - schema 5 MISURE SPECIFICHE PER GLI IMPOLLINATORI - PD 04 - ES 5 s N2000 - Eco-5 Misure specifiche per gli impollinatori su seminativi in zone Natura 2000 - anno civile 2023 - senza disciplina finanziaria	48,57	32.355,83
080204040000080040005000240	Regimi per il clima, l'ambiente e il benessere degli animali - R2021/2115 - 31 - O.8 - PD 04 - ES 5 - Eco - schema 5 MISURE SPECIFICHE PER GLI IMPOLLINATORI - PD 04 - ES 5 s N2000 - Eco-5 Misure specifiche per gli impollinatori su seminativi in zone Natura 2000 - anno civile 2024 - senza disciplina finanziaria	0,00	4.214,21
080204040000080040006000230	Regimi per il clima, l'ambiente e il benessere degli animali - R2021/2115 - 31 - O.8 - PD 04 - ES 5 - Eco - schema 5 MISURE SPECIFICHE PER GLI IMPOLLINATORI - PD 04 - ES 5 s ZVN - Eco-5 Misure specifiche per gli impollinatori su seminativi in Zone Vulnerabili da Nitrati - anno civile 2023 - senza disciplina finanziaria	623,00	222.213,13
080204040000080040006000240	Regimi per il clima, l'ambiente e il benessere degli animali - R2021/2115 - 31 - O.8 - PD 04 - ES 5 - Eco - schema 5 MISURE SPECIFICHE PER GLI IMPOLLINATORI - PD 04 - ES 5 s ZVN - Eco-5 Misure specifiche per gli impollinatori su seminativi in Zone Vulnerabili da Nitrati - anno civile 2024 - senza disciplina finanziaria	130,82	26.040,49
080204040000080050001000230	Regimi per il clima, l'ambiente e il benessere degli animali - R2021/2115 - 31 - O.8 - PD 05 - ES 1 - Eco-schema 1 Pagamento per la riduzione della antimicrobico resistenza e il benessere animale - PD05-ECO1.1-bov DAtt - ECO-1 Eco-schema 1.1 - bovini duplice attitudine - anno civile 2023 - senza disciplina finanziaria	65.456,37	584.909,05
080204040000080050002000230	Regimi per il clima, l'ambiente e il benessere degli animali - R2021/2115 - 31 - O.8 - PD 05 - ES 1 - Eco-schema 1 Pagamento per la riduzione della antimicrobico resistenza e il benessere animale - PD05-ECO1.1-bov carn - ECO-1 Eco-schema 1.1 - bovini da carne - anno civile 2023 - senza disciplina finanziaria	26.239,28	9.988.244,04

CAPITOLO FEAGA	DESCRIZIONE	ENTRATE	USCITE
080204040000080050003000230	Regimi per il clima, l'ambiente e il benessere degli animali - R2021/2115 - 31 - O.8 - PD 05 - ES 1 - Eco-schema 1 Pagamento per la riduzione della antimicrobico resistenza e il benessere animale - PD05-ECO1.1-bov lat - ECO-1 Eco-schema 1.1 - bovini da latte - anno civile 2023 - senza disciplina finanziaria	444.209,33	10.438.478,59
080204040000080050004000230	Regimi per il clima, l'ambiente e il benessere degli animali - R2021/2115 - 31 - O.8 - PD 05 - ES 1 - Eco-schema 1 Pagamento per la riduzione della antimicrobico resistenza e il benessere animale - PD05-ECO1.1-bufalini - ECO-1 Eco-schema 1.1 - bufalini - anno civile 2023 - senza disciplina finanziaria	0,00	122.005,66
080204040000080050005000230	Regimi per il clima, l'ambiente e il benessere degli animali - R2021/2115 - 31 - O.8 - PD 05 - ES 1 - Eco-schema 1 Pagamento per la riduzione della antimicrobico resistenza e il benessere animale - PD05-ECO1.1-caprini - ECO-1 Eco-schema 1.1 - caprini - anno civile 2023 - senza disciplina finanziaria	482,49	111.691,77
080204040000080050006000230	Regimi per il clima, l'ambiente e il benessere degli animali - R2021/2115 - 31 - O.8 - PD 05 - ES 1 - Eco-schema 1 Pagamento per la riduzione della antimicrobico resistenza e il benessere animale - PD05-ECO1.1-ovini - ECO-1 Eco-schema 1.1 - ovini - anno civile 2023 - senza disciplina finanziaria	2.610,10	310.117,02
080204040000080050007000230	Regimi per il clima, l'ambiente e il benessere degli animali - R2021/2115 - 31 - O.8 - PD 05 - ES 1 - Eco-schema 1 Pagamento per la riduzione della antimicrobico resistenza e il benessere animale - PD05-ECO1.1-suini - ECO-1 Eco-schema 1.1 - suini - anno civile 2023 - senza disciplina finanziaria	3.189,51	2.509.386,06
080204040000080050008000230	Regimi per il clima, l'ambiente e il benessere degli animali - R2021/2115 - 31 - O.8 - PD 05 - ES 1 - Eco-schema 1 Pagamento per la riduzione della antimicrobico resistenza e il benessere animale - PD05-ECO1.1-vitelli - ECO-1 Eco-schema 1.1 - vitelli a carne bianca - anno civile 2023 - senza disciplina finanziaria	1.178,06	1.192.453,70
080204040000080050009000230	Regimi per il clima, l'ambiente e il benessere degli animali - R2021/2115 - 31 - O.8 - PD 05 - ES 1 - Eco-schema 1 Pagamento per la riduzione della antimicrobico resistenza e il benessere animale - PD05-ECO1.2-bl DA bc - ECO-1 Eco-schema 1.2 - bovini da latte, duplice attitudine e bovini carne - anno civile 2023 - senza disciplina finanziaria	185,44	1.870.066,12
080204040000080050010000230	Regimi per il clima, l'ambiente e il benessere degli animali - R2021/2115 - 31 - O.8 - PD 05 - ES 1 - Eco-schema 1 Pagamento per la riduzione della antimicrobico resistenza e il benessere animale - PD05-ECO1.2-suini sb - ECO-1 Eco-schema 1.2 - suini in allevamento semibrado - anno civile 2023 - senza disciplina finanziaria	0,00	3.884,66
080204040000080060001000230	Regimi per il clima, l'ambiente e il benessere degli animali - R2021/2115 - 31 - O.8 - PD 05 - ES 2 - Eco - schema 2 Inerbimento delle colture arboree - PD 05 - ES 2 - Eco-2 Inerbimento delle colture arboree - anno civile 2023 - senza disciplina finanziaria	30.533,69	5.446.590,97
080204040000080060001000240	Regimi per il clima, l'ambiente e il benessere degli animali - R2021/2115 - 31 - O.8 - PD 05 - ES 2 - Eco - schema 2 Inerbimento delle colture arboree - PD 05 - ES 2 - Eco-2 Inerbimento delle colture arboree - anno civile 2024 - senza disciplina finanziaria	236.222,40	4.507.892,30

CAPITOLO FEAGA	DESCRIZIONE	ENTRATE	USCITE
080204040000080060002000230	Regimi per il clima, l'ambiente e il benessere degli animali - R2021/2115 - 31 - O.8 - PD 05 - ES 2 - Eco - schema 2 Inerbimento delle colture arboree - PD 05 - ES 2 - N2000 - Eco-2 Inerbimento delle colture arboree in zone Natura 2000 - anno civile 2023 - senza disciplina finanziaria	4.498,48	455.953,18
080204040000080060002000240	Regimi per il clima, l'ambiente e il benessere degli animali - R2021/2115 - 31 - O.8 - PD 05 - ES 2 - Eco - schema 2 Inerbimento delle colture arboree - PD 05 - ES 2 - N2000 - Eco-2 Inerbimento delle colture arboree in zone Natura 2000 - anno civile 2024 - senza disciplina finanziaria	18.307,14	368.694,23
080204040000080060003000230	Regimi per il clima, l'ambiente e il benessere degli animali - R2021/2115 - 31 - O.8 - PD 05 - ES 2 - Eco - schema 2 Inerbimento delle colture arboree - PD 05 - ES 2 - ZVN - Eco-2 Inerbimento delle colture arboree in zone vulnerabili ai nitrati - anno civile 2023 - senza disciplina finanziaria	28.653,86	6.129.864,96
080204040000080060003000240	Regimi per il clima, l'ambiente e il benessere degli animali - R2021/2115 - 31 - O.8 - PD 05 - ES 2 - Eco - schema 2 Inerbimento delle colture arboree - PD 05 - ES 2 - ZVN - Eco-2 Inerbimento delle colture arboree in zone vulnerabili ai nitrati - anno civile 2024 - senza disciplina finanziaria	289.268,12	5.668.310,03
080204040000080070001000230	Regimi per il clima, l'ambiente e il benessere degli animali - R2021/2115 - 31 - O.8 - PD 05 - ES 3 - Eco - schema 3 Salvaguardia olivi di particolare valore paesaggistico - PD 05 ES 3 - N2000 - Eco-3 Salvaguardia olivi di particolare valore paesaggistico in Zone Natura 2000 - anno civile 2023 - senza disciplina finanziaria	0,00	12.228,12
080204040000080070001000240	Regimi per il clima, l'ambiente e il benessere degli animali - R2021/2115 - 31 - O.8 - PD 05 - ES 3 - Eco - schema 3 Salvaguardia olivi di particolare valore paesaggistico - PD 05 ES 3 - N2000 - Eco-3 Salvaguardia olivi di particolare valore paesaggistico in Zone Natura 2000 - anno civile 2024 - senza disciplina finanziaria	0,00	188,36
080204040000080070002000230	Regimi per il clima, l'ambiente e il benessere degli animali - R2021/2115 - 31 - O.8 - PD 05 - ES 3 - Eco - schema 3 Salvaguardia olivi di particolare valore paesaggistico - PD 05 ES 3 - Eco-3 Salvaguardia olivi di particolare valore paesaggistico - anno civile 2023 - senza disciplina finanziaria	0,00	17.850,41
080204040000080070002000240	Regimi per il clima, l'ambiente e il benessere degli animali - R2021/2115 - 31 - O.8 - PD 05 - ES 3 - Eco - schema 3 Salvaguardia olivi di particolare valore paesaggistico - PD 05 ES 3 - Eco-3 Salvaguardia olivi di particolare valore paesaggistico - anno civile 2024 - senza disciplina finanziaria	0,00	119,37
080204040000080070003000230	Regimi per il clima, l'ambiente e il benessere degli animali - R2021/2115 - 31 - O.8 - PD 05 - ES 3 - Eco - schema 3 Salvaguardia olivi di particolare valore paesaggistico - PD 05 ES 3 - ZVN - Eco-3 Salvaguardia olivi di particolare valore paesaggistico in Zone Vulnerabili da Nitrati - anno civile 2023 - senza disciplina finanziaria	113,92	34.629,35
080204040000080070003000240	Regimi per il clima, l'ambiente e il benessere degli animali - R2021/2115 - 31 - O.8 - PD 05 - ES 3 - Eco - schema 3 Salvaguardia olivi di particolare valore paesaggistico - PD 05 ES 3 - ZVN - Eco-3 Salvaguardia olivi di particolare valore paesaggistico in Zone Vulnerabili da Nitrati - anno civile 2024 - senza disciplina finanziaria	0,00	1.173,11

CAPITOLO FEAGA	DESCRIZIONE	ENTRATE	USCITE
080204040000080080001000230	Regimi per il clima, l'ambiente e il benessere degli animali - R2021/2115 - 31 - O.8 - PD 05 - ES 4 - Eco - schema 4 Sistemi foraggeri estensivi con avvicendamento - PD 05 - ES 4 - Eco-4 Sistemi foraggeri estensivi con avvicendamento - anno civile 2023 - senza disciplina finanziaria	12.481,83	2.373.138,83
080204040000080080001000240	Regimi per il clima, l'ambiente e il benessere degli animali - R2021/2115 - 31 - O.8 - PD 05 - ES 4 - Eco - schema 4 Sistemi foraggeri estensivi con avvicendamento - PD 05 - ES 4 - Eco-4 Sistemi foraggeri estensivi con avvicendamento - anno civile 2024 - senza disciplina finanziaria	0,00	21.316,99
080204040000080080002000230	Regimi per il clima, l'ambiente e il benessere degli animali - R2021/2115 - 31 - O.8 - PD 05 - ES 4 - Eco - schema 4 Sistemi foraggeri estensivi con avvicendamento - PD 05 - ES 4 - N2000 - Eco-4 Sistemi foraggeri estensivi con avvicendamento in zone Natura 2000 - anno civile 2023 - senza disciplina finanziaria	231,81	216.551,71
080204040000080080002000240	Regimi per il clima, l'ambiente e il benessere degli animali - R2021/2115 - 31 - O.8 - PD 05 - ES 4 - Eco - schema 4 Sistemi foraggeri estensivi con avvicendamento - PD 05 - ES 4 - N2000 - Eco-4 Sistemi foraggeri estensivi con avvicendamento in zone Natura 2000 - anno civile 2024 - senza disciplina finanziaria	0,00	1.482,86
080204040000080080003000230	Regimi per il clima, l'ambiente e il benessere degli animali - R2021/2115 - 31 - O.8 - PD 05 - ES 4 - Eco - schema 4 Sistemi foraggeri estensivi con avvicendamento - PD 05 - ES 4 - ZVN - Eco-4 Sistemi foraggeri estensivi con avvicendamento in zone vulnerabili ai nitrati - anno civile 2023 - senza disciplina finanziaria	9.384,96	3.801.493,62
080204040000080080003000240	Regimi per il clima, l'ambiente e il benessere degli animali - R2021/2115 - 31 - O.8 - PD 05 - ES 4 - Eco - schema 4 Sistemi foraggeri estensivi con avvicendamento - PD 05 - ES 4 - ZVN - Eco-4 Sistemi foraggeri estensivi con avvicendamento in zone vulnerabili ai nitrati - anno civile 2024 - senza disciplina finanziaria	0,00	25.484,47
080204050000100010001000230	Sostegno accoppiato al reddito - R2021/2115 - 32 - O.10 - PD 06 - CIS(01) - Sostegno accoppiato al reddito per superficie - Frumento duro - PUA - PD 06 - 01 - Sostegno accoppiato frumento duro - anno civile 2023 - senza disciplina finanziaria	117,33	37.571,20
080204050000100010001000240	Sostegno accoppiato al reddito - R2021/2115 - 32 - O.10 - PD 06 - CIS(01) - Sostegno accoppiato al reddito per superficie - Frumento duro - PUA - PD 06 - 01 - Sostegno accoppiato frumento duro - anno civile 2024 - senza disciplina finanziaria	0,00	4.993,70
080204050000100020001000230	Sostegno accoppiato al reddito - R2021/2115 - 32 - O.10 - PD 06 - CIS(02) - Sostegno accoppiato al reddito per superficie - Riso - PUA - PD 06 - 02 - Sostegno accoppiato Riso - anno civile 2023 - senza disciplina finanziaria	9.508,13	1.212.979,37
080204050000100020001000240	Sostegno accoppiato al reddito - R2021/2115 - 32 - O.10 - PD 06 - CIS(02) - Sostegno accoppiato al reddito per superficie - Riso - PUA - PD 06 - 02 - Sostegno accoppiato Riso - anno civile 2024 - senza disciplina finanziaria	0,00	733.323,23
080204050000100030001000230	Sostegno accoppiato al reddito - R2021/2115 - 32 - O.10 - PD 06 - CIS(03) - Sostegno accoppiato al reddito per superficie - Barbabetola da zucchero - PUA - PD 06 - 03 - Sostegno accoppiato zucchero - anno civile 2023 - senza disciplina finanziaria	69.493,12	4.957.429,36

CAPITOLO FEAGA	DESCRIZIONE	ENTRATE	USCITE
080204050000100030001000240	Sostegno accoppiato al reddito - R2021/2115 - 32 - O.10 - PD 06 - CIS(03) - Sostegno accoppiato al reddito per superficie - Barbabietola da zucchero - PUA - PD 06 - 03 - Sostegno accoppiato zucchero - anno civile 2024 - senza disciplina finanziaria	0,00	2.915.873,77
080204050000100040001000230	Sostegno accoppiato al reddito - R2021/2115 - 32 - O.10 - PD 06 - CIS(04) - Sostegno accoppiato al reddito per superficie - Pomodoro da trasformazione - PUA - PD 06 - 04 - Sostegno accoppiato Pomodoro - anno civile 2023 - senza disciplina finanziaria	91,67	348.406,14
080204050000100040001000240	Sostegno accoppiato al reddito - R2021/2115 - 32 - O.10 - PD 06 - CIS(04) - Sostegno accoppiato al reddito per superficie - Pomodoro da trasformazione - PUA - PD 06 - 04 - Sostegno accoppiato Pomodoro - anno civile 2024 - senza disciplina finanziaria	0,00	165.565,92
080204050000100050001000230	Sostegno accoppiato al reddito - R2021/2115 - 32 - O.10 - PD 06 - CIS(05) - Sostegno accoppiato al reddito per superficie - Oleaginose - PUA - PD 06 - 05 - Sostegno accoppiato oleaginose - anno civile 2023 - senza disciplina finanziaria	3.871,40	722.257,72
080204050000100050001000240	Sostegno accoppiato al reddito - R2021/2115 - 32 - O.10 - PD 06 - CIS(05) - Sostegno accoppiato al reddito per superficie - Oleaginose - PUA - PD 06 - 05 - Sostegno accoppiato oleaginose - anno civile 2024 - senza disciplina finanziaria	0,00	190.587,18
080204050000100060001000230	Sostegno accoppiato al reddito - R2021/2115 - 32 - O.10 - PD 06 - CIS(06) - Sostegno accoppiato al reddito per superficie - Agrumi - PUA - PD 06 - 06 - Sostegno accoppiato agrumi - anno civile 2023 - senza disciplina finanziaria	0,00	2.577,79
080204050000100070001000230	Sostegno accoppiato al reddito - R2021/2115 - 32 - O.10 - PD 06 - CIS(07) - Sostegno accoppiato al reddito per superficie - Olivo - PUA - PD 06 - 07 - Sostegno accoppiato olivo - anno civile 2023 - senza disciplina finanziaria	172,41	18.204,80
080204050000100080001000230	Sostegno accoppiato al reddito - R2021/2115 - 32 - O.10 - PD 06 - CIS(08) - Sostegno accoppiato al reddito per superficie - Colture proteiche - Soia - PUA - PD 06 - 08 - Sostegno accoppiato Soia - anno civile 2023 - senza disciplina finanziaria	173.374,60	16.477.447,95
080204050000100080001000240	Sostegno accoppiato al reddito - R2021/2115 - 32 - O.10 - PD 06 - CIS(08) - Sostegno accoppiato al reddito per superficie - Colture proteiche - Soia - PUA - PD 06 - 08 - Sostegno accoppiato Soia - anno civile 2024 - senza disciplina finanziaria	11.113,62	6.988.223,62
080204050000100090001000230	Sostegno accoppiato al reddito - R2021/2115 - 32 - O.10 - PD 06 - CIS(09) - Sostegno accoppiato al reddito per superficie - Colture proteiche - Leguminose eccetto soia - PUA - PD 06 - 09 - Sostegno accoppiato leguminose eccetto soia - anno civile 2023 - senza disciplina finanziaria	858,13	105.748,16
080204050000100090001000240	Sostegno accoppiato al reddito - R2021/2115 - 32 - O.10 - PD 06 - CIS(09) - Sostegno accoppiato al reddito per superficie - Colture proteiche - Leguminose eccetto soia - PUA - PD 06 - 09 - Sostegno accoppiato leguminose eccetto soia - anno civile 2024 - senza disciplina finanziaria	1.772,80	51.949,89
080204050000110100001000230	Sostegno accoppiato al reddito - R2021/2115 - 32 - O.11 - PD 07 - CIS(01) - Sostegno accoppiato al reddito per animale - Latte bovino - PUA - PD 07 - 01.1 - Sostegno accoppiato per animale - Settore latte - anno civile 2023 - senza disciplina finanziaria	67.541,50	5.782.833,15

CAPITOLO FEAGA	DESCRIZIONE	ENTRATE	USCITE
080204050000110100002000230	Sostegno accoppiato al reddito - R2021/2115 - 32 - O.11 - PD 07 - CIS(01) - Sostegno accoppiato al reddito per animale - Latte bovino - PUA - PD 07 - 01.2 - Sostegno accoppiato per animale - Settore latte montagna - anno civile 2023 - senza disciplina finanziaria	13.742,75	2.161.946,64
080204050000110120001000230	Sostegno accoppiato al reddito - R2021/2115 - 32 - O.11 - PD 07 - CIS(02) - Sostegno accoppiato al reddito per animale - Latte di bufale - PUA - PD 07 - 02 - Sostegno accoppiato latte di bufala - anno civile 2023 - senza disciplina finanziaria	0,00	19.957,85
080204050000110130001000230	Sostegno accoppiato al reddito - R2021/2115 - 32 - O.11 - PD 07 - CIS(03) - Sostegno accoppiato al reddito per animale - Vacche nutrici - PUA - PD 07 - 03.1 - Vacche nutrici da carne e a duplice attitudine iscritte ai libri genealogici o registro anagrafico - anno civile 2023 - senza disciplina finanziaria	462,62	495.068,06
080204050000110130002000230	Sostegno accoppiato al reddito - R2021/2115 - 32 - O.11 - PD 07 - CIS(03) - Sostegno accoppiato al reddito per animale - Vacche nutrici - PUA - PD 07 - 03.2 - Vacche nutrici da carne e a duplice attitudine non iscritte nei libri genealogici o nel registro anagrafico - anno civile 2023 - senza disciplina finanziaria	879,47	59.026,95
080204050000110160001000230	Sostegno accoppiato al reddito - R2021/2115 - 32 - O.11 - PD 07 - CIS(04) - Sostegno accoppiato al reddito per animale - Bovini macellati, eta' 12 - 24 mesi - PUA - PD 07 - 04.1 - Capi bovini macellati, eta' 12 - 24 mesi, allevati per almeno sei mesi - anno civile 2023 - senza disciplina finanziaria	30.638,59	386.442,77
080204050000110160002000230	Sostegno accoppiato al reddito - R2021/2115 - 32 - O.11 - PD 07 - CIS(04) - Sostegno accoppiato al reddito per animale - Bovini macellati, eta' 12 - 24 mesi - PUA - PD 07 - 04.2 - Capi bovini macellati tra 12 e 24 mesi e etichettati, qualita', forme associate e dodici mesi - anno civile 2023 - senza disciplina finanziaria	8.147,66	26.662.802,29
080204050000110180001000230	Sostegno accoppiato al reddito - R2021/2115 - 32 - O.11 - PD 07 - CIS(05) - Sostegno accoppiato al reddito per animale - Agnelle da rimonta - PUA - PD 07 - 05 - Sostegno accoppiato per animale - Ovicaprini - anno civile 2023 - senza disciplina finanziaria	5.496,90	78.418,28
080204050000110190001000230	Sostegno accoppiato al reddito - R2021/2115 - 32 - O.11 - PD 07 - CIS(06) - Sostegno accoppiato per animale - Ovini e caprini macellati - PUA - PD 07 - 06 - Sostegno accoppiato per animale - Carni ovicaprine IIGG - anno civile 2023 - senza disciplina finanziaria	0,00	552,60
080205040000033	Regime di pagamento di base - R.1307/13, Art.22 - anno civile 2019 e precedenti	4.770,17	13.300,30
080205040000041	Regime di pagamento di base - R.1307/13, Art.22 - anno civile 2020 e precedenti	0,00	38.416,09
080205040000042	Regime di pagamento di base - con disciplina finanziaria - 0% Riduzione dei pagamenti - R.1307/13, Art.22 - anno civile 2020 - BE, DK, DE, IE, EL, ES, FR, IT, LU, MT, NL, AT, PT, SI, FI, SE	600,00	11.786,09
080205040000046	Regime di pagamento di base - senza disciplina finanziaria - 0% Riduzione dei pagamenti - R.1307/13, Art.22 - anno civile 2021 - BE, DK, DE, IE, EL, ES, FR, HR, IT, LU, MT, NL, AT, PT, SI, FI, SE	361,81	9.651,93
080205040000047	Regime di pagamento di base - con disciplina finanziaria - 0% Riduzione dei pagamenti - R.1307/13, Art.22 - anno civile 2021 - BE, DK, DE, IE, EL, ES, FR, IT, LU, MT, NL, AT, PT, SI, FI, SE	0,00	36.668,68

CAPITOLO FEAGA	DESCRIZIONE	ENTRATE	USCITE
080205040000051	Regime di pagamento di base - senza disciplina finanziaria - 0% Riduzione dei pagamenti - R.1307/13, Art.22 - anno civile 2022 - BE, DK, DE, IE, EL, ES, FR, HR, IT, LU, MT, NL, AT, PT, SI, FI, SE	666,32	159.409,94
080205050000009	Pagamento per le pratiche agricole benefiche per il clima e l'ambiente - R.1307/13, Art.43 - anno civile 2019 e precedenti	7.281,79	9.033,36
080205050000011	Pagamento per le pratiche agricole benefiche per il clima e l'ambiente - R.1307/13, Art.43 - anno civile 2020 e precedenti	0,00	8.979,48
080205050000012	Pagamento per le pratiche agricole benefiche per il clima e l'ambiente - con disciplina finanziaria - R.1307/13, Art.43 - anno civile 2020 - BE, BG, CZ, DK, DE, EE, IE, EL, ES, FR, IT, CY, LV, LT, LU, HU, MT, NL, AT, PL, PT, RO, SI, SK, FI, SE	3.784,58	5.336,11
080205050000013	Pagamento per le pratiche agricole benefiche per il clima e l'ambiente - senza disciplina finanziaria - R.1307/13, Art.43 - anno civile 2021	714,26	1.232,49
080205050000014	Pagamento per le pratiche agricole benefiche per il clima e l'ambiente - con disciplina finanziaria - R.1307/13, Art.43 - anno civile 2021 - BE, BG, CZ, DK, DE, EE, IE, EL, ES, FR, IT, CY, LV, LT, LU, HU, MT, NL, AT, PL, PT, RO, SI, SK, FI, SE	77,06	26.759,72
080205050000015	Pagamento per le pratiche agricole benefiche per il clima e l'ambiente - senza disciplina finanziaria - R.1307/13, Art.43 - anno civile 2022	795,79	71.151,31
080205070000027	Pagamento per i giovani agricoltori - regime di pagamento di base - riserva nazionale, riduzione lineare - R.1307/13, Art.50&51(2) - anno civile 2019 e precedenti	1.158,90	0,00
080205070000031	Pagamento per i giovani agricoltori - R.1307/13, Art.50&51(4) - anno civile 2020 e precedenti	0,00	65,47
080205070000032	Pagamento per i giovani agricoltori - con disciplina finanziaria - R.1307/13, Art.50&51(4) - anno civile 2020 - BE, BG, CZ, DK, DE, EE, IE, EL, ES, FR, IT, CY, LV, LT, LU, HU, MT, NL, AT, PL, PT, RO, SI, SK, FI, SE	0,00	651,51
080205070000043	Pagamento per i giovani agricoltori - senza disciplina finanziaria - R.1307/13, Art.50&51(4) - anno civile 2022	0,00	1.876,50
080205090000195	Sostegno accoppiato facoltativo - misura 1 - R.1307/13, Art.52 - anno civile 2016, 2017, 2018, 2019	0,02	0,00
080205090000197	Sostegno accoppiato facoltativo - misura 2 - R.1307/13, Art.52 - anno civile 2016, 2017, 2018, 2019	2,91	0,00
080205090000203	Sostegno accoppiato facoltativo - misura 5 - R.1307/13, Art.52 - anno civile 2016, 2017, 2018, 2019	0,00	72,42
080205090000209	Sostegno accoppiato facoltativo - misura 8 - R.1307/13, Art.52 - anno civile 2016, 2017, 2018, 2019	238,17	953,06
080205090000221	Sostegno accoppiato facoltativo - misura 14 - R.1307/13, Art.52 - anno civile 2016, 2017, 2018, 2019	0,00	1.572,50
080205090000231	Sostegno accoppiato facoltativo - misura 19 - R.1307/13, Art.52 - anno civile 2016, 2017, 2018, 2019	231,67	120,32
080205090000259	Sostegno accoppiato facoltativo - misura 2 - R.1307/13, Art.52 - anno civile 2016, 2017, 2018, 2019, 2020	0,00	271,86
080205090000271	Sostegno accoppiato facoltativo - misura 8 - R.1307/13, Art.52 - anno civile 2016, 2017, 2018, 2019, 2020	0,00	232,64

CAPITOLO FEAGA	DESCRIZIONE	ENTRATE	USCITE
080205090000272	Sostegno accoppiato facoltativo - misura 8 - con disciplina finanziaria - R.1307/13, Art.52 - anno civile 2020 - BG, CZ, EL, ES, IT, LV, LT, HU, PL, RO, SK, FI	0,00	205,22
080205090000324	Sostegno accoppiato facoltativo - misura 3 - con disciplina finanziaria - R.1307/13, Art.52 - anno civile 2021 - BE, BG, CZ, EL, ES, IT, LV, LT, HU, MT, AT, PL, PT, RO, SI, SK, FI	0,00	5.021,10
080205090000327	Sostegno accoppiato facoltativo - misura 5 - senza disciplina finanziaria - R.1307/13, Art.52 - anno civile 2021 - BE, BG, CZ, EL, ES, FR, HR, IT, LV, LT, HU, PL, PT, RO, SI, SK, FI	0,00	47,20
080205090000328	Sostegno accoppiato facoltativo - misura 5 - con disciplina finanziaria - R.1307/13, Art.52 - anno civile 2021 - BE, BG, CZ, EL, ES, FR, IT, LV, LT, HU, PL, PT, RO, SI, SK, FI	46,42	0,00
080205090000330	Sostegno accoppiato facoltativo - misura 6 - con disciplina finanziaria - R.1307/13, Art.52 - anno civile 2021 - BE, BG, CZ, EL, ES, FR, IT, LV, LT, HU, PL, RO, SK, FI	0,00	1.047,23
080205090000333	Sostegno accoppiato facoltativo - misura 8 - senza disciplina finanziaria - R.1307/13, Art.52 - anno civile 2021 - BG, CZ, EL, ES, HR, IT, LV, LT, HU, PL, RO, SK, FI	363,98	361,81
080205090000334	Sostegno accoppiato facoltativo - misura 8 - con disciplina finanziaria - R.1307/13, Art.52 - anno civile 2021 - BG, CZ, EL, ES, IT, LV, LT, HU, PL, RO, SK, FI	0,00	925,03
080205090000385	Sostegno accoppiato facoltativo - misura 5 - senza disciplina finanziaria - R.1307/13, Art.52 - anno civile 2022 - BE, BG, CZ, EL, ES, FR, HR, IT, LV, LT, HU, PL, PT, RO, SI, SK, FI	0,00	1.050,72
080205090000388	Sostegno accoppiato facoltativo - misura 8 - senza disciplina finanziaria - R.1307/13, Art.52 - anno civile 2022 - BG, CZ, EL, ES, HR, IT, LV, LT, HU, PL, RO, SK, FI	0,01	1.630,72
080205090000392	Sostegno accoppiato facoltativo - misura 12 - senza disciplina finanziaria - R.1307/13, Art.52 - anno civile 2022 - BG, CZ, EL, ES, FR, IT, LV, LT, HU, PL, RO, FI	0,00	2.267,24
080205090000393	Sostegno accoppiato facoltativo - misura 13 - senza disciplina finanziaria - R.1307/13, Art.52 - anno civile 2022 - BG, EL, ES, IT, LV, HU, PL, FI	0,00	77.332,19
080205090000394	Sostegno accoppiato facoltativo - misura 14 - senza disciplina finanziaria - R.1307/13, Art.52 - anno civile 2022 - BG, EL, ES, FR, IT, RO, FI	0,00	2.368,03
080205100000203	Regime per i piccoli agricoltori - regime di pagamento di base - riserva nazionale, riduzione lineare - R.1307/13, Art.22, 61, 65(1)(a), 65(2)(a), 65(2)(c) - anno civile 2019 e precedenti	0,00	1.892,04
080205100000207	Regime per i piccoli agricoltori - pagamento per le pratiche agricole benefiche per il clima e l'ambiente - R.1307/13, Art.61&43 - anno civile 2019 e precedenti	0,00	951,08
080205100000227	Regime per i piccoli agricoltori - Sostegno accoppiato facoltativo misura 8 - R.1307/13, Art.52, 61&63 - anno civile 2016, 2017, 2018, 2019	0,00	310,94
080205100000265	Regime per i piccoli agricoltori - regime di pagamento di base - riserva nazionale, riduzione lineare - R.1307/13, Art.22, 61, 65(1)(a), 65(2)(a), 65(2)(c) - anno civile 2020 e precedenti	253,22	1.115,22
080205100000269	Regime per i piccoli agricoltori - pagamento per le pratiche agricole benefiche per il clima e l'ambiente - R.1307/13, Art.61&43 - anno civile 2020 e precedenti	126,91	561,74
080205100000289	Regime per i piccoli agricoltori - Sostegno accoppiato facoltativo misura 8 - R.1307/13, Art.52, 61&63 - anno civile 2016, 2017, 2018, 2019, 2020	62,85	207,83

CAPITOLO FEAGA	DESCRIZIONE	ENTRATE	USCITE
080205100000327	Regime per i piccoli agricoltori - regime di pagamento di base - riserva nazionale, riduzione lineare - senza disciplina finanziaria - R.1307/13, Art.22, 61, 65(1)(a), 65(2)(a), 65(2)(c) - anno civile 2021 - DE, EL, ES, HR, IT, MT, AT, PT, SI	248,06	2.889,62
080205100000331	Regime per i piccoli agricoltori - pagamento per le pratiche agricole benefiche per il clima e l'ambiente - senza disciplina finanziaria - R.1307/13, Art.61&43 - anno civile 2021 - BG, DE, EE, EL, ES, HR, IT, LV, HU, MT, AT, PL, PT, RO, SI	124,33	1.415,50
080205100000351	Regime per i piccoli agricoltori - Sostegno accoppiato facoltativo misura 8 - senza disciplina finanziaria - R.1307/13, Art.52, 61&63 - anno civile 2021 - BG, EL, ES, HR, IT, LV, HU, PL, RO	61,57	335,30
080205100000389	Regime per i piccoli agricoltori - regime di pagamento di base - riserva nazionale, riduzione lineare - senza disciplina finanziaria - R.1307/13, Art.22, 61, 65(1)(a), 65(2)(a), 65(2)(c) - anno civile 2022 - DE, EL, ES, HR, IT, MT, AT, PT, SI	427,32	8.076,71
080205100000392	Regime per i piccoli agricoltori - pagamento per le pratiche agricole benefiche per il clima e l'ambiente - senza disciplina finanziaria - R.1307/13, Art.61&43 - anno civile 2022 - BG, DE, EE, EL, ES, HR, IT, LV, HU, MT, AT, PL, PT, RO, SI	214,17	4.062,07
080205100000403	Regime per i piccoli agricoltori - Sostegno accoppiato facoltativo misura 8 - senza disciplina finanziaria - R.1307/13, Art.52, 61&63 - anno civile 2022 - BG, EL, ES, HR, IT, LV, HU, PL, RO	0,00	756,42
080299010058003	Regime di aiuti diretti - R.73/2009 - anno civile 2014 e precedenti	0,00	1.807,68
620000000002001	Importi versati e recuperati - casi di frode o di irregolarita' - 80% - R.1306/13, Art.55	506.881,22	1.304,69
620000000002002	Importi versati e recuperati - casi di frode o di irregolarita' - sanzioni a carattere pluriennale, altri recuperi - R.1306/13	907.139,94	0,00
620000000003026	Condizionalita' - 75% - R.1306/13, Art.100 - 2019 e precedenti	15.478,67	4.423,06
620000000003028	Condizionalita' - 75% - R.1306/13, Art.100 - 2020 e precedenti	13.507,10	0,00
620000000003030	Condizionalita' - 75% - R.1306/13, Art.100 - 2021	2.034,76	0,00
620000000003032	Condizionalita' - 75% - R.1306/13, Art.100 - 2022	689,16	0,00
620000000004001	Irregolarita' - regola del 50% - recuperi successivi (importi negativi) - assenza di irregolarita' (importi positivi) - R.1306/2013, Art.54(2)	13.633,86	0,00
620000000008001	Condizionalita' - 75% - R.2021/2116, Art.45(1)(b), Art.85, Art.86	167.023,28	0,00
620000000300003	Misure eccezionali di sostegno del mercato - uova e carni di pollame - unicamente importi negativi - R.1308/2013, Art.220(1)(a); R.2023/834 - IT	3.794,92	0,00
TOTALI		7.764.410,10	383.460.980,68

**PROVINCIA AUTONOMA DI TRENTO
AGENZIA PROVINCIALE PER I PAGAMENTI
ORGANISMO PAGATORE APPAG**

SPESE FEAGA anno solare 2024

La contabilizzazione dei fondi dell'Unione europea, affluiti nel corso del 2024 sulla contabilità speciale n. 305971 intrattenuto dall'APPAG, Organismo pagatore della Provincia Autonoma di Trento, presso la tesoreria provinciale dello Stato di Trento, è la seguente:

ORGANISMO PAGATORE APPAG**SPESE FEAGA anno solare 2024****SITUAZIONE DI CASSA**

Disponibilità al 01/01/2024	9.047.784,70
Accrediti FEAGA 2024	19.000.000,00
Anticipazioni di Tesoreria 2024	0,00
Importi in entrata (contabilizzati in T104)	62.063,77
Storni In entrata	0,00
Altre entrate	0,00
Totale entrate	19.062.063,77
Importi in uscita (contabilizzati in T104)	25.228.561,40
Storni In uscita	0,00
Altre uscite	0,00
Totale uscite	25.228.561,40
Disponibilità al 31/12/2024	2.881.287,07

I pagamenti effettuati dall'Organismo pagatore della Provincia Autonoma di Trento nel 2024, distinti per voce di Bilancio UE, sono così ripartiti:

ORGANISMO PAGATORE APPAG
SPESE FEAGA anno solare 2024
IMPORTI RENDICONTATI IN TABELLA 104

CAPITOLO FEAGA	DESCRIZIONE	ENTRATE	USCITE
080204010000040010001000230	SOSTEGNO DI BASE AL REDDITO PER LA SOSTENIBILITÀ - R2021/2115 - 21 - O.4 - PD 01 - BISS - SOSTEGNO DI BASE AL REDDITO PER LA SOSTENIBILITÀ - PUA - PD 01 - IMPORTO UNITARIO MEDIO BISS - RIDUZIONE 0% - ANNO CIVILE 2023 - SENZA DISCIPLINA FINANZIARIA		8.709.353,64
080204010000040010001000240	SOSTEGNO DI BASE AL REDDITO PER LA SOSTENIBILITÀ - R2021/2115 - 21 - O.4 - PD 01 - BISS - SOSTEGNO DI BASE AL REDDITO PER LA SOSTENIBILITÀ - PUA - PD 01 - IMPORTO UNITARIO MEDIO BISS - RIDUZIONE 0% - ANNO CIVILE 2024 - SENZA DISCIPLINA FINANZIARIA		5.253.510,17
080204020000070010001000230	SOSTEGNO RIDISTRIBUTIVO COMPLEMENTARE AL REDDITO PER LA SOSTENIBILITÀ - R2021/2115 - 29 - O.7 - PD 02 - CRISS - SOSTEGNO RIDISTRIBUTIVO COMPLEMENTARE AL REDDITO PER LA SOSTENIBILITÀ - PUA - PD 02 CRISS - IMPORTO UNITARIO PER SOSTEGNO RIDISTRIBUTIVO - ANNO CIVILE 2023 - SENZA DISCIPLINA FINANZIARIA		2.121.867,36
080204020000070010001000240	SOSTEGNO RIDISTRIBUTIVO COMPLEMENTARE AL REDDITO PER LA SOSTENIBILITÀ - R2021/2115 - 29 - O.7 - PD 02 - CRISS - SOSTEGNO RIDISTRIBUTIVO COMPLEMENTARE AL REDDITO PER LA SOSTENIBILITÀ - PUA - PD 02 CRISS - IMPORTO UNITARIO PER SOSTEGNO RIDISTRIBUTIVO - ANNO CIVILE 2024 - SENZA DISCIPLINA FINANZIARIA		1.310.494,76
080204030000060010001000230	SOSTEGNO COMPLEMENTARE AL REDDITO PER I GIOVANI AGRICOLTORI - R2021/2115 - 30 - O.6 - PD 03 - CIS YF - SOSTEGNO COMPLEMENTARE AL REDDITO PER I GIOVANI AGRICOLTORI - PUA - PD 03 - PAGAMENTO UNITARIO CYS-YF - ANNO CIVILE 2023 - SENZA DISCIPLINA FINANZIARIA		459.787,26
080204030000060010001000240	SOSTEGNO DI BASE AL REDDITO PER LA SOSTENIBILITÀ - R2021/2115 - 21 - O.4 - PD 01 - BISS - SOSTEGNO DI BASE AL REDDITO PER LA SOSTENIBILITÀ - PUA - PD 01 - IMPORTO UNITARIO MEDIO BISS - RIDUZIONE 0% - ANNO CIVILE 2024 - SENZA DISCIPLINA FINANZIARIA		220.282,87
080204040000080040001000230	REGIMI PER IL CLIMA, L'AMBIENTE E IL BENESSERE DEGLI ANIMALI - R2021/2115 - 31 - O.8 - PD 04 - ES 5 - ECO - SCHEMA 5 MISURE SPECIFICHE PER GLI IMPOLLINATORI - PD 04 - ES 5 A - ECO-5 MISURE SPECIFICHE PER GLI IMPOLLINATORI SU COLTURE ARBOREE - ANNO CIVILE 2023 - SENZA DISCIPLINA FINANZIARIA		163,06
080204040000080040004000230	REGIMI PER IL CLIMA, L'AMBIENTE E IL BENESSERE DEGLI ANIMALI - R2021/2115 - 31 - O.8 - PD 04 - ES 5 - ECO - SCHEMA 5 MISURE SPECIFICHE PER GLI IMPOLLINATORI - PD 04 - ES 5 S - ECO-5 MISURE SPECIFICHE PER GLI IMPOLLINATORI SU SEMINATIVI - ANNO CIVILE 2023 - SENZA DISCIPLINA FINANZIARIA		534,91
080204040000080050001000230	REGIMI PER IL CLIMA, L'AMBIENTE E IL BENESSERE DEGLI ANIMALI - R2021/2115 - 31 - O.8 - PD 05 - ES 1 - ECO- SCHEMA 1 PAGAMENTO PER LA RIDUZIONE DELLA ANTIMICROBICO RESISTENZA E IL BENESSERE ANIMALE - PD05-ECO1.1-BOV DATT - ECO-1 ECO-SCHEMA 1.1 - BOVINI DUPLICE ATTIVITÀ - ANNO CIVILE 2023 - SENZA DISCIPLINA FINANZIARIA		30.113,80
080204040000080050002000230	REGIMI PER IL CLIMA, L'AMBIENTE E IL BENESSERE DEGLI ANIMALI - R2021/2115 - 31 - O.8 - PD 05 - ES 1 - ECO- SCHEMA 1 PAGAMENTO PER LA RIDUZIONE DELLA ANTIMICROBICO RESISTENZA E IL BENESSERE ANIMALE - PD05-ECO1.1-BOV CARN - ECO-1 ECO-SCHEMA 1.1 - BOVINI DA CARNE - ANNO CIVILE 2023 - SENZA DISCIPLINA FINANZIARIA		149.088,64

CAPITOLO FEAGA	DESCRIZIONE	ENTRATE	USCITE
080204040000080050003000230	REGIMI PER IL CLIMA, L'AMBIENTE E IL BENESSERE DEGLI ANIMALI - R2021/2115 - 31 - O.8 - PD 05 - ES 1 - ECO-SCHEMA 1 PAGAMENTO PER LA RIDUZIONE DELLA ANTIMICROBICO RESISTENZA E IL BENESSERE ANIMALE - PD05-ECO1.1-BOV LAT - ECO-1 ECO-SCHEMA 1.1 - BOVINI DA LATTE - ANNO CIVILE 2023 - SENZA DISCIPLINA FINANZIARIA		1.058.289,01
080204040000080050005000230	REGIMI PER IL CLIMA, L'AMBIENTE E IL BENESSERE DEGLI ANIMALI - R2021/2115 - 31 - O.8 - PD 05 - ES 1 - ECO-SCHEMA 1 PAGAMENTO PER LA RIDUZIONE DELLA ANTIMICROBICO RESISTENZA E IL BENESSERE ANIMALE - PD05-ECO1.1-CAPRINI - ECO-1 ECO-SCHEMA 1.1 - CAPRINI - ANNO CIVILE 2023 - SENZA DISCIPLINA FINANZIARIA		61.282,13
080204040000080050006000230	REGIMI PER IL CLIMA, L'AMBIENTE E IL BENESSERE DEGLI ANIMALI - R2021/2115 - 31 - O.8 - PD 05 - ES 1 - ECO-SCHEMA 1 PAGAMENTO PER LA RIDUZIONE DELLA ANTIMICROBICO RESISTENZA E IL BENESSERE ANIMALE - PD05-ECO1.1-OVINI - ECO-1 ECO-SCHEMA 1.1 - OVINI - ANNO CIVILE 2023 - SENZA DISCIPLINA FINANZIARIA		167.899,90
080204040000080050007000230	REGIMI PER IL CLIMA, L'AMBIENTE E IL BENESSERE DEGLI ANIMALI - R2021/2115 - 31 - O.8 - PD 05 - ES 1 - ECO-SCHEMA 1 PAGAMENTO PER LA RIDUZIONE DELLA ANTIMICROBICO RESISTENZA E IL BENESSERE ANIMALE - PD05-ECO1.1-SUINI - ECO-1 ECO-SCHEMA 1.1 - SUINI - ANNO CIVILE 2023 - SENZA DISCIPLINA FINANZIARIA		16.456,00
080204040000080050008000230	REGIMI PER IL CLIMA, L'AMBIENTE E IL BENESSERE DEGLI ANIMALI - R2021/2115 - 31 - O.8 - PD 05 - ES 1 - ECO-SCHEMA 1 PAGAMENTO PER LA RIDUZIONE DELLA ANTIMICROBICO RESISTENZA E IL BENESSERE ANIMALE - PD05-ECO1.1-VITELLI - ECO-1 ECO-SCHEMA 1.1 - VITELLI A CARNE BIANCA - ANNO CIVILE 2023 - SENZA DISCIPLINA FINANZIARIA		7.592,40
080204040000080050009000230	REGIMI PER IL CLIMA, L'AMBIENTE E IL BENESSERE DEGLI ANIMALI - R2021/2115 - 31 - O.8 - PD 05 - ES 1 - ECO-SCHEMA 1 PAGAMENTO PER LA RIDUZIONE DELLA ANTIMICROBICO RESISTENZA E IL BENESSERE ANIMALE - PD05-ECO1.2-BL DA BC - ECO-1 ECO-SCHEMA 1.2 - BOVINI DA LATTE, DUPLICE ATTITUDINE E BOVINI CARNE - ANNO CIVILE 2023 - SENZA DISCIPLINA FINANZIARIA		1.392.734,83
080204040000080050010000230	REGIMI PER IL CLIMA, L'AMBIENTE E IL BENESSERE DEGLI ANIMALI - R2021/2115 - 31 - O.8 - PD 05 - ES 1 - ECO-SCHEMA 1 PAGAMENTO PER LA RIDUZIONE DELLA ANTIMICROBICO RESISTENZA E IL BENESSERE ANIMALE - PD05-ECO1.2-SUINI SB - ECO-1 ECO-SCHEMA 1.2 - SUINI IN ALLEVAMENTO SEMIBRADO - ANNO CIVILE 2023 - SENZA DISCIPLINA FINANZIARIA		1.598,61
080204040000080060001000230	REGIMI PER IL CLIMA, L'AMBIENTE E IL BENESSERE DEGLI ANIMALI - R2021/2115 - 31 - O.8 - PD 05 - ES 2 - ECO-SCHEMA 2 INERBIMENTO DELLE COLTURE ARBOREE - PD 05 - ES 2 - ECO-2 INERBIMENTO DELLE COLTURE ARBOREE - ANNO CIVILE 2023 - SENZA DISCIPLINA FINANZIARIA		1.930.256,83
080204040000080060002000230	REGIMI PER IL CLIMA, L'AMBIENTE E IL BENESSERE DEGLI ANIMALI - R2021/2115 - 31 - O.8 - PD 05 - ES 2 - ECO-SCHEMA 2 INERBIMENTO DELLE COLTURE ARBOREE - PD 05 - ES 2 - N2000 - ECO-2 INERBIMENTO DELLE COLTURE ARBOREE IN ZONE NATURA 2000 - ANNO CIVILE 2023 - SENZA DISCIPLINA FINANZIARIA		11.428,95
080204040000080060003000230	REGIMI PER IL CLIMA, L'AMBIENTE E IL BENESSERE DEGLI ANIMALI - R2021/2115 - 31 - O.8 - PD 05 - ES 2 - ECO-SCHEMA 2 INERBIMENTO DELLE COLTURE ARBOREE - PD 05 - ES 2 - ZVN - ECO-2 INERBIMENTO DELLE COLTURE		25.135,63

CAPITOLO FEAGA	DESCRIZIONE	ENTRATE	USCITE
	ARBOREE IN ZONE VULNERABILI AI NITRATI - ANNO CIVILE 2023 - SENZA DISCIPLINA FINANZIARIA		
080204040000080070001000230	REGIMI PER IL CLIMA, L'AMBIENTE E IL BENESSERE DEGLI ANIMALI - R2021/2115 - 31 - O.8 - PD 05 - ES 3 - ECO - SCHEMA 3 SALVAGUARDIA OLIVI DI PARTICOLARE VALORE PAESAGGISTICO - PD 05 ES 3 - N2000 - ECO-3 SALVAGUARDIA OLIVI DI PARTICOLARE VALORE PAESAGGISTICO IN ZONE NATURA 2000 - ANNO CIVILE 2023 - SENZA DISCIPLINA FINANZIARIA		973,26
080204040000080070002000230	REGIMI PER IL CLIMA, L'AMBIENTE E IL BENESSERE DEGLI ANIMALI - R2021/2115 - 31 - O.8 - PD 05 - ES 3 - ECO - SCHEMA 3 SALVAGUARDIA OLIVI DI PARTICOLARE VALORE PAESAGGISTICO - PD 05 ES 3 - ECO-3 SALVAGUARDIA OLIVI DI PARTICOLARE VALORE PAESAGGISTICO - ANNO CIVILE 2023 - SENZA DISCIPLINA FINANZIARIA		40.813,43
080204040000080080001000230	REGIMI PER IL CLIMA, L'AMBIENTE E IL BENESSERE DEGLI ANIMALI - R2021/2115 - 31 - O.8 - PD 05 - ES 4 - ECO - SCHEMA 4 SISTEMI FORAGGERI ESTENSIVI CON AVVICENDAMENTO - PD 05 - ES 4 - ECO-4 SISTEMI FORAGGERI ESTENSIVI CON AVVICENDAMENTO - ANNO CIVILE 2023 - SENZA DISCIPLINA FINANZIARIA		9.716,46
080204040000080080002000230	REGIMI PER IL CLIMA, L'AMBIENTE E IL BENESSERE DEGLI ANIMALI - R2021/2115 - 31 - O.8 - PD 05 - ES 4 - ECO - SCHEMA 4 SISTEMI FORAGGERI ESTENSIVI CON AVVICENDAMENTO - PD 05 - ES 4 - N2000 - ECO-4 SISTEMI FORAGGERI ESTENSIVI CON AVVICENDAMENTO IN ZONE NATURA 2000 - ANNO CIVILE 2023 - SENZA DISCIPLINA FINANZIARIA		12,75
080204050000100010001000230	SOSTEGNO ACCOPPIATO AL REDDITO - R2021/2115 - 32 - O.10 - PD 06 - CIS(01) - SOSTEGNO ACCOPPIATO AL REDDITO PER SUPERFICIE - FRUMENTO DURO - PUA - PD 06 - 01 - SOSTEGNO ACCOPPIATO FRUMENTO DURO - ANNO CIVILE 2023 - SENZA DISCIPLINA FINANZIARIA		530,21
080204050000100070001000230	SOSTEGNO ACCOPPIATO AL REDDITO - R2021/2115 - 32 - O.10 - PD 06 - CIS(07) - SOSTEGNO ACCOPPIATO AL REDDITO PER SUPERFICIE - OLIVO - PUA - PD 06 - 07 - SOSTEGNO ACCOPPIATO OLIVO - ANNO CIVILE 2023 - SENZA DISCIPLINA FINANZIARIA		4.329,34
080204050000100080001000230	SOSTEGNO ACCOPPIATO AL REDDITO - R2021/2115 - 32 - O.10 - PD 06 - CIS(08) - SOSTEGNO ACCOPPIATO AL REDDITO PER SUPERFICIE - COLTURE PROTEICHE - SOIA - PUA - PD 06 - 08 - SOSTEGNO ACCOPPIATO SOIA - ANNO CIVILE 2023 - SENZA DISCIPLINA FINANZIARIA		194,17
080204050000100090001000230	SOSTEGNO ACCOPPIATO AL REDDITO - R2021/2115 - 32 - O.10 - PD 06 - CIS(09) - SOSTEGNO ACCOPPIATO AL REDDITO PER SUPERFICIE - COLTURE PROTEICHE - LEGUMINOSE ECCETTO SOIA - PUA - PD 06 - 09 - SOSTEGNO ACCOPPIATO LEGUMINOSE ECCETTO SOIA - ANNO CIVILE 2023 - SENZA DISCIPLINA FINANZIARIA		1.186,23
080204050000110100001000230	SOSTEGNO ACCOPPIATO AL REDDITO - R2021/2115 - 32 - O.11 - PD 07 - CIS(01) - SOSTEGNO ACCOPPIATO AL REDDITO PER ANIMALE - LATTE BOVINO - PUA - PD 07 - 01.1 - SOSTEGNO ACCOPPIATO PER ANIMALE - SETTORE LATTE - ANNO CIVILE 2023 - SENZA DISCIPLINA FINANZIARIA		27.800,10

CAPITOLO FEAGA	DESCRIZIONE	ENTRATE	USCITE
080204050000110100002000230	SOSTEGNO ACCOPPIATO AL REDDITO - R2021/2115 - 32 - O.11 - PD 07 - CIS(01) - SOSTEGNO ACCOPPIATO AL REDDITO PER ANIMALE - LATTE BOVINO - PUA - PD 07 - 01.2 - SOSTEGNO ACCOPPIATO PER ANIMALE - SETTORE LATTE MONTAGNA - ANNO CIVILE 2023 - SENZA DISCIPLINA FINANZIARIA		1.517.855,42
080204050000110130001000230	SOSTEGNO ACCOPPIATO AL REDDITO - R2021/2115 - 32 - O.11 - PD 07 - CIS(03) - SOSTEGNO ACCOPPIATO AL REDDITO PER ANIMALE - VACCHE NUTRICI - PUA - PD 07 - 03.1 - VACCHE NUTRICI DA CARNE E A DUPLICE ATTITUDINE ISCRITTE AI LIBRI GENEALOGICI O REGISTRO ANAGRAFICO - ANNO CIVILE 2023 - SENZA DISCIPLINA FINANZIARIA		154.035,62
080204050000110130002000230	SOSTEGNO ACCOPPIATO AL REDDITO - R2021/2115 - 32 - O.11 - PD 07 - CIS(03) - SOSTEGNO ACCOPPIATO AL REDDITO PER ANIMALE - VACCHE NUTRICI - PUA - PD 07 - 03.2 - VACCHE NUTRICI DA CARNE E A DUPLICE ATTITUDINE NON ISCRITTE NEI LIBRI GENEALOGICI O NEL REGISTRO ANAGRAFICO - ANNO CIVILE 2023 - SENZA DISCIPLINA FINANZIARIA		8.602,33
080204050000110160001000230	SOSTEGNO ACCOPPIATO AL REDDITO - R2021/2115 - 32 - O.11 - PD 07 - CIS(04) - SOSTEGNO ACCOPPIATO AL REDDITO PER ANIMALE - BOVINI MACELLATI, ETÀ 12 - 24 MESI - PUA - PD 07 - 04.1 - CAPI BOVINI MACELLATI, ETÀ 12 - 24 MESI, ALLEVATI PER ALMENO SEI MESI - ANNO CIVILE 2023 - SENZA DISCIPLINA FINANZIARIA		39.139,44
080204050000110160002000230	SOSTEGNO ACCOPPIATO AL REDDITO - R2021/2115 - 32 - O.11 - PD 07 - CIS(04) - SOSTEGNO ACCOPPIATO AL REDDITO PER ANIMALE - BOVINI MACELLATI, ETÀ 12 - 24 MESI - PUA - PD 07 - 04.2 - CAPI BOVINI MACELLATI TRA 12 E 24 MESI E ETICHETTATI, QUALITÀ, FORME ASSOCIATE E DODICI MESI - ANNO CIVILE 2023 - SENZA DISCIPLINA FINANZIARIA		137.852,62
080204050000110180001000230	SOSTEGNO ACCOPPIATO AL REDDITO - R2021/2115 - 32 - O.11 - PD 07 - CIS(05) - SOSTEGNO ACCOPPIATO AL REDDITO PER ANIMALE - AGNELLE DA RIMONTA - PUA - PD 07 - 05 - SOSTEGNO ACCOPPIATO PER ANIMALE - OVICAPRINI - ANNO CIVILE 2023 - SENZA DISCIPLINA FINANZIARIA		76.585,55
080205040000042	REGIME DI PAGAMENTO DI BASE - CON DISCIPLINA FINANZIARIA - 0% RIDUZIONE DEI PAGAMENTI - R.1307/13, ART.22 - ANNO CIVILE 2020		930,78
080205040000051	REGIME DI PAGAMENTO DI BASE - SENZA DISCIPLINA FINANZIARIA - 0% RIDUZIONE DEI PAGAMENTI - R.1307/13, ART.22 - ANNO CIVILE 2022 - BE, DK, DE, IE, EL, E		162.518,72
080205050000012	PAGAMENTO PER LE PRATICHE AGRICOLE BENEFICHE PER IL CLIMA E L'AMBIENTE - CON DISCIPLINA FINANZIARIA - R.1307/13, ART.43 - ANNO CIVILE 2020		483,20
080205050000015	PAGAMENTO PER LE PRATICHE AGRICOLE BENEFICHE PER IL CLIMA E L'AMBIENTE - SENZA DISCIPLINA FINANZIARIA - R.1307/13, ART.43 - ANNO CIVILE 2022		82.771,13

CAPITOLO FEAGA	DESCRIZIONE	ENTRATE	USCITE
080205070000043	PAGAMENTO PER I GIOVANI AGRICOLTORI - SENZA DISCIPLINA FINANZIARIA - R.1307/13, ART.50&51(4) - ANNO CIVILE 2022		29.809,74
080205090000382	SOSTEGNO ACCOPPIATO FACOLTATIVO - MISURA 2 - SENZA DISCIPLINA FINANZIARIA - R.1307/13, ART.52 - ANNO CIVILE 2022 - BE, BG, CZ, EE, EL, ES, HR, IT, CY,		2.165,44
080205090000384	SOSTEGNO ACCOPPIATO FACOLTATIVO - MISURA 4 - SENZA DISCIPLINA FINANZIARIA - R.1307/13, ART.52 - ANNO CIVILE 2022 - BE, BG, CZ, EE, EL, ES, FR, HR, IT,		667,95
080205090000386	SOSTEGNO ACCOPPIATO FACOLTATIVO - MISURA 6 - SENZA DISCIPLINA FINANZIARIA - R.1307/13, ART.52 - ANNO CIVILE 2022 - BE, BG, CZ, EL, ES, FR, HR, IT, LV,		1.716,75
620000000002001	IMPORTI VERSATI E RECUPERATI - CASI DI FRODE O DI IRREGOLARITÀ - 80% - R.1306/13, ART. 55	26.478,43	
620000000003030	CONDIZIONALITÀ - 75% - R.1306/13, ART.100 - 2021	8.421,92	
620000000003032	CONDIZIONALITÀ - 75% - R.1306/13, ART.100 - 2022	12.289,92	
620000000004001	IRREGOLARITÀ – REGOLA DEL 50% – RECUPERI SUCCESSIVI (IMPORTI NEGATIVI) – ASSENZA DI IRREGOLARITÀ (IMPORTI POSITIVI) - R.1306/2013, ART.54(2)	9.467,18	
620000000008001	CONDIZIONALITÀ - 75% - R.2021/2116, ART.45(1)(B), ART.85, ART.86	5.406,32	
TOTALI		62.063,77	25.228.561,40

PROVINCIA AUTONOMA DI BOLZANO ALTO ADIGE
AUTONOME PROVINZ BOZEN
ORGANISMO PAGATORE – LANDESZAHLSSTELLE
AGENZIA PROVINCIALE PER I PAGAMENTI OPPAB
SPESE FEAGA anno solare 2024

La contabilizzazione dei fondi dell'Unione europea, affluiti nel corso del 2024 sulla contabilità speciale n. 305989 intrattenuto dall'OPPAB, Organismo pagatore della Provincia Autonoma di Bolzano Alto Adige, presso la tesoreria provinciale dello Stato di Bolzano, è la seguente:

ORGANISMO PAGATORE OPPAB

SPESE FEAGA anno solare 2024

SITUAZIONE DI CASSA

Disponibilità al 01/01/2024	1.716.482,64
Accrediti FEAGA 2024	51.000.000,00
Anticipazioni di Tesoreria 2024	0,00
Importi in entrata (contabilizzati in T104)	62.465,78
Storni In entrata	0,00
Altre entrate	0,00
Totale entrate	51.062.465,78
Importi in uscita (contabilizzati in T104)	42.562.910,45
Storni In uscita	3.000.000,00
Altre uscite	0,00
Totale uscite	45.562.910,45
Disponibilità al 31/12/2024	7.216.037,97

I pagamenti effettuati dall'Organismo pagatore della Provincia Autonoma di Bolzano Alto Adige nel 2024, distinti per voce di Bilancio UE, sono così ripartiti:

ORGANISMO PAGATORE OPPAB
SPESE FEAGA anno solare 2024
IMPORTI RENDICONTATI IN TABELLA 104

CAPITOLO FEAGA	DESCRIZIONE	ENTRATE	USCITE
080204010000040010001000230	Sostegno di base al reddito per la sostenibilità - R2021/2115 - 21 - O.4 - PD 01 - BISS - Sostegno di base al reddito per la sostenibilità - PUA - PD 01 - Importo unitario medio BISS - riduzione 0% - anno civile 2023 - senza disciplina finanziaria	6.770,06	13.612.507,78
080204010000040010001000240	Sostegno di base al reddito per la sostenibilità - R2021/2115 - 21 - O.4 - PD 01 - BISS - Sostegno di base al reddito per la sostenibilità - PUA - PD 01 - Importo unitario medio BISS - riduzione 0% - anno civile 2024 - senza disciplina finanziaria	1.153,66	6.279.996,56
080204020000070010001000230	Sostegno redistributivo complementare al reddito per la sostenibilità - R2021/2115 - 29 - O.7 - PD 02 - CRISS - Sostegno redistributivo complementare al reddito per la sostenibilità - PUA - PD 02 CRISS - Importo unitario per sostegno redistributivo - anno civile 2023 - senza disciplina finanziaria	3.527,33	4.274.998,85
080204020000070010001000240	Sostegno redistributivo complementare al reddito per la sostenibilità - R2021/2115 - 29 - O.7 - PD 02 - CRISS - Sostegno redistributivo complementare al reddito per la sostenibilità - PUA - PD 02 CRISS - Importo unitario per sostegno redistributivo - anno civile 2024 - senza disciplina finanziaria	573,95	2.507.217,96
080204030000060010001000230	Sostegno complementare al reddito per i giovani agricoltori - R2021/2115 - 30 - O.6 - PD 03 - CIS YF - Sostegno complementare al reddito per i giovani agricoltori - PUA - PD 03 - Pagamento unitario CYS-YF - anno civile 2023 - senza disciplina finanziaria	336,47	911.377,09
080204040000080050001000230	Regimi per il clima, l'ambiente e il benessere degli animali - R2021/2115 - 31 - O.8 - PD 05 - ES 1 - Eco-schema 1 Pagamento per la riduzione della antimicrobico resistenza e il benessere animale - PD05-ECO1.1-bov DAtt - ECO-1 Eco-schema 1.1 - bovini duplice attitudine - anno civile 2023 - senza disciplina finanziaria	5.950,68	710.157,85
080204040000080050002000230	Regimi per il clima, l'ambiente e il benessere degli animali - R2021/2115 - 31 - O.8 - PD 05 - ES 1 - Eco-schema 1 Pagamento per la riduzione della antimicrobico resistenza e il benessere animale - PD05-ECO1.1-bov carn - ECO-1 Eco-schema 1.1 - bovini da carne - anno civile 2023 - senza disciplina finanziaria	-	20.503,20
080204040000080050003000230	Regimi per il clima, l'ambiente e il benessere degli animali - R2021/2115 - 31 - O.8 - PD 05 - ES 1 - Eco-schema 1 Pagamento per la riduzione della antimicrobico resistenza e il benessere animale - PD05-ECO1.1-bov lat - ECO-1 Eco-schema 1.1 - bovini da latte - anno civile 2023 - senza disciplina finanziaria	12.650,03	2.382.362,67
080204040000080050005000230	Regimi per il clima, l'ambiente e il benessere degli animali - R2021/2115 - 31 - O.8 - PD 05 - ES 1 - Eco-schema 1 Pagamento per la riduzione della antimicrobico resistenza e il benessere animale - PD05-ECO1.1-caprini - ECO-1 Eco-schema 1.1 - caprini - anno civile 2023 - senza disciplina finanziaria	40,95	188.407,31
080204040000080050006000230	Regimi per il clima, l'ambiente e il benessere degli animali - R2021/2115 - 31 - O.8 - PD 05 - ES 1 - Eco-schema 1 Pagamento per la riduzione della antimicrobico resistenza e il benessere animale - PD05-ECO1.1-ovini - ECO-1 Eco-schema 1.1 - ovini - anno civile 2023 - senza disciplina finanziaria	322,26	66.379,59

CAPITOLO FEAGA	DESCRIZIONE	ENTRATE	USCITE
080204040000080050007000230	Regimi per il clima, l'ambiente e il benessere degli animali - R2021/2115 - 31 - O.8 - PD 05 - ES 1 - Eco-schema 1 Pagamento per la riduzione della antimicrobico resistenza e il benessere animale - PD05-ECO1.1-suini - ECO-1 Eco-schema 1.1 - suini - anno civile 2023 - senza disciplina finanziaria	-	2.497,30
080204040000080050009000230	Regimi per il clima, l'ambiente e il benessere degli animali - R2021/2115 - 31 - O.8 - PD 05 - ES 1 - Eco-schema 1 Pagamento per la riduzione della antimicrobico resistenza e il benessere animale - PD05-ECO1.2-bl DA bc - ECO-1 Eco-schema 1.2 - bovini da latte, duplice attitudine e bovini carne - anno civile 2023 - senza disciplina finanziaria	289,45	3.584.821,86
080204040000080050010000230	Regimi per il clima, l'ambiente e il benessere degli animali - R2021/2115 - 31 - O.8 - PD 05 - ES 1 - Eco-schema 1 Pagamento per la riduzione della antimicrobico resistenza e il benessere animale - PD05-ECO1.2-suini sb - ECO-1 Eco-schema 1.2 - suini in allevamento semibrado - anno civile 2023 - senza disciplina finanziaria	-	54,56
080204040000080060001000230	Regimi per il clima, l'ambiente e il benessere degli animali - R2021/2115 - 31 - O.8 - PD 05 - ES 2 - Eco - schema 2 Inerbimento delle colture arboree - PD 05 - ES 2 - Eco-2 Inerbimento delle colture arboree - anno civile 2023 - senza disciplina finanziaria	339,39	2.465.397,20
080204040000080060002000230	Regimi per il clima, l'ambiente e il benessere degli animali - R2021/2115 - 31 - O.8 - PD 05 - ES 2 - Eco - schema 2 Inerbimento delle colture arboree - PD 05 - ES 2 - N2000 - Eco-2 Inerbimento delle colture arboree in zone Natura 2000 - anno civile 2023 - senza disciplina finanziaria	-	1.161,76
080204040000080060003000230	Regimi per il clima, l'ambiente e il benessere degli animali - R2021/2115 - 31 - O.8 - PD 05 - ES 2 - Eco - schema 2 Inerbimento delle colture arboree - PD 05 - ES 2 - ZVN - Eco-2 Inerbimento delle colture arboree in zone vulnerabili ai nitrati - anno civile 2023 - senza disciplina finanziaria	-	11.342,78
080204040000080070002000230	Regimi per il clima, l'ambiente e il benessere degli animali - R2021/2115 - 31 - O.8 - PD 05 - ES 3 - Eco - schema 3 Salvaguardia olivi di particolare valore paesaggistico - PD 05 ES 3 - Eco-3 Salvaguardia olivi di particolare valore paesaggistico - anno civile 2023 - senza disciplina finanziaria	-	1.049,49
080204040000080080001000230	Regimi per il clima, l'ambiente e il benessere degli animali - R2021/2115 - 31 - O.8 - PD 05 - ES 4 - Eco - schema 4 Sistemi foraggeri estensivi con avvicendamento - PD 05 - ES 4 - Eco-4 Sistemi foraggeri estensivi con avvicendamento - anno civile 2023 - senza disciplina finanziaria	-	524,15
080204040000080080003000230	Regimi per il clima, l'ambiente e il benessere degli animali - R2021/2115 - 31 - O.8 - PD 05 - ES 4 - Eco - schema 4 Sistemi foraggeri estensivi con avvicendamento - PD 05 - ES 4 - ZVN - Eco-4 Sistemi foraggeri estensivi con avvicendamento in zone vulnerabili ai nitrati - anno civile 2023 - senza disciplina finanziaria	-	95,60
080204050000110100001000230	Sostegno accoppiato al reddito - R2021/2115 - 32 - O.11 - PD 07 - CIS(01) - Sostegno accoppiato al reddito per animale - Latte bovino - PUA - PD 07 - 01.1 - Sostegno accoppiato per animale - Settore latte - anno civile 2023 - senza disciplina finanziaria	-	32.937,84

CAPITOLO FEAGA	DESCRIZIONE	ENTRATE	USCITE
080204050000110100002000230	Sostegno accoppiato al reddito - R2021/2115 - 32 - O.11 - PD 07 - CIS(01) - Sostegno accoppiato al reddito per animale - Latte bovino - PUA - PD 07 - 01.2 - Sostegno accoppiato per animale - Settore latte montagna - anno civile 2023 - senza disciplina finanziaria	1.505,15	4.860.534,81
080204050000110130001000230	Sostegno accoppiato al reddito - R2021/2115 - 32 - O.11 - PD 07 - CIS(03) - Sostegno accoppiato al reddito per animale - Vacche nutrici - PUA - PD 07 - 03.1 - Vacche nutrici da carne e a duplice attitudine iscritte ai libri genealogici o registro anagrafico - anno civile 2023 - senza disciplina finanziaria	262,60	490.265,80
080204050000110130002000230	Sostegno accoppiato al reddito - R2021/2115 - 32 - O.11 - PD 07 - CIS(03) - Sostegno accoppiato al reddito per animale - Vacche nutrici - PUA - PD 07 - 03.2 - Vacche nutrici da carne e a duplice attitudine non iscritte nei libri genealogici o nel registro anagrafico - anno civile 2023 - senza disciplina finanziaria	-	23.895,37
080204050000110160001000230	Sostegno accoppiato al reddito - R2021/2115 - 32 - O.11 - PD 07 - CIS(04) - Sostegno accoppiato al reddito per animale - Bovini macellati, età 12 - 24 mesi - PUA - PD 07 - 04.1 - Capi bovini macellati, età 12 - 24 mesi, allevati per almeno sei mesi - anno civile 2023 - senza disciplina finanziaria	-	9.190,20
080204050000110160002000230	Sostegno accoppiato al reddito - R2021/2115 - 32 - O.11 - PD 07 - CIS(04) - Sostegno accoppiato al reddito per animale - Bovini macellati, età 12 - 24 mesi - PUA - PD 07 - 04.2 - Capi bovini macellati tra 12 e 24 mesi e etichettati, qualità, forme associate e dodici mesi - anno civile 2023 - senza disciplina finanziaria	-	89.696,42
080204050000110180001000230	Sostegno accoppiato al reddito - R2021/2115 - 32 - O.11 - PD 07 - CIS(05) - Sostegno accoppiato al reddito per animale - Agnelli da rimonta - PUA - PD 07 - 05 - Sostegno accoppiato per animale - Ovicapri - anno civile 2023 - senza disciplina finanziaria	86,26	33.599,56
080205040000046	Regime di pagamento di base - senza disciplina finanziaria - 0% Riduzione dei pagamenti - R.1307/13, Art.22 - anno civile 2021 - BE, DK, DE, IE, EL, ES, FR, HR, IT, LU, MT, NL, AT, PT, SI, FI, SE	-	507,62
080205040000051	Regime di pagamento di base - senza disciplina finanziaria - 0% Riduzione dei pagamenti - R.1307/13, Art.22 - anno civile 2022 - BE, DK, DE, IE, EL, ES, FR, HR, IT, LU, MT, NL, AT, PT, SI, FI, SE	-	506,13
080205050000013	Pagamento per le pratiche agricole benefiche per il clima e l'ambiente - senza disciplina finanziaria - R.1307/13, Art.43 - anno civile 2021	-	266,96
080205050000015	Pagamento per le pratiche agricole benefiche per il clima e l'ambiente - senza disciplina finanziaria - R.1307/13, Art.43 - anno civile 2022	-	265,51
620000000002001	Importi versati e recuperati - casi di frode o di irregolarità - 80% - R.1306/13, Art.55	22.410,69	-
620000000002002	Importi versati e recuperati - casi di frode o di irregolarità - sanzioni a carattere pluriennale, altri recuperi - R.1306/13	0,25	-
620000000002003	Importi versati e recuperati - casi di frode o di irregolarità - 80% - R.2021/2116, Art.56(3)	50,73	-

CAPITOLO FEAGA	DESCRIZIONE	ENTRATE	USCITE
620000000002004	Importi versati e recuperati - casi di frode o di irregolarità - sanzioni a carattere pluriennale, altri recuperi - R.2021/2116	1.221,74	-
620000000003032	Condizionalità - 75% - R.1306/13, Art.100 - 2022	39,35	-
620000000008001	Condizionalità - 75% - R.2021/2116, Art.45(1)(b), Art.85, Art.86	4.934,78	390,67
TOTALI		62.465,78	42.562.910,45

REGIONE EMILIA ROMAGNA
AGENZIA REGIONALE PER LE EROGAZIONI IN AGRICOLTURA
ORGANISMO PAGATORE AGREA
SPESE FEAGA anno solare 2024

La contabilizzazione dei fondi dell'Unione europea, affluiti nel corso del 2024 sulla contabilità speciale n. 79208 intrattenuta dall'AGREA, Organismo pagatore della Regione Emilia-Romagna, presso la tesoreria provinciale dello Stato di Bologna, è la seguente:

ORGANISMO PAGATORE AGREA
SPESE FEAGA anno solare 2024

SITUAZIONE DI CASSA

Disponibilità al 01/01/2024	44.162.321,03
Accrediti FEAGA 2024	264.863.731,66
Anticipazioni di Tesoreria 2024	155.136.268,34
Importi in entrata (contabilizzati in T104)	2.172.889,31
Storni In entrata	0,00
Altre entrate	0,00
Totale entrate	422.172.889,31
Importi in uscita (contabilizzati in T104)	390.087.963,97
Storni In uscita	0,00
Altre uscite	0,00
Totale uscite	390.087.963,97
Disponibilità al 31/12/2024	76.247.246,37

I pagamenti effettuati dall'Organismo pagatore della Regione Emilia-Romagna nel 2024, distinti per voce di Bilancio UE, sono così ripartiti:

ORGANISMO PAGATORE AGREA
SPESE FEAGA anno solare 2024
IMPORTI RENDICONTATI IN TABELLA 104

CAPITOLO FEAGA	DESCRIZIONE	ENTRATE	USCITE
080201000300007	MISURE ECCEZIONALI DI SOSTEGNO DEL MERCATO - UOVA E CARNI DI POLLAME - R.1308/2013, ART.220(1)(A); R.2024/453	-	1.484.986,51
080203060000115	PROGRAMMI OPERATIVI - SOSPENSIONE - R.1308/13, ART.33; R.2017/891, ART.59(7) - 2022	-	83.421,00
080203060000122	PROGRAMMI OPERATIVI - PAGAMENTO DEL SALDO - R.1308/13, ART.33; R.2017/892, ART.10; R.2021/2117, ART.5(6) - 2023	-	3.267.263,84
080203060000124	PROGRAMMI OPERATIVI - ANTICIPI - R.1308/13, ART.33; R.2017/892, ART.11; R.2021/2117, ART.5(6) - 2024	-	4.892.700,00
080203070000018	RISTRUTTURAZIONE E RICONVERSIONE DEI VIGNETI - ANTICIPI - R.1308/13, ART.46	-	58.223,10
080203070000019	RISTRUTTURAZIONE E RICONVERSIONE DEI VIGNETI - SALDO - R.1308/13, ART.46	-	793.120,62
080203070000025	INVESTIMENTI - SALDO - R.1308/13, ART.50	-	1.018.010,30
080205040000033	REGIME DI PAGAMENTO DI BASE - R.1307/13, ART.22 - ANNO CIVILE 2019 E PRECEDENTI	430,52	3.309,80
080205040000041	REGIME DI PAGAMENTO DI BASE - SENZA DISCIPLINA FINANZIARIA - 0% RIDUZIONE DEI PAGAMENTI - R.1307/13, ART.22 - ANNO CIVILE 2020	-	2.313,47
080205040000041	REGIME DI PAGAMENTO DI BASE - R.1307/13, ART.22 - ANNO CIVILE 2020 E PRECEDENTI	-	7.545,78
080205040000042	REGIME DI PAGAMENTO DI BASE - CON DISCIPLINA FINANZIARIA - 0% RIDUZIONE DEI PAGAMENTI - R.1307/13, ART.22 - ANNO CIVILE 2020	-	13.383,39
080205040000046	REGIME DI PAGAMENTO DI BASE - SENZA DISCIPLINA FINANZIARIA - 0% RIDUZIONE DEI PAGAMENTI - R.1307/13, ART.22 - ANNO CIVILE 2021	1.985,15	9.698,38
080205040000047	REGIME DI PAGAMENTO DI BASE - CON DISCIPLINA FINANZIARIA - 0% RIDUZIONE DEI PAGAMENTI - R.1307/13, ART.22 - ANNO CIVILE 2021	741,47	23.477,84
080205040000051	REGIME DI PAGAMENTO DI BASE - SENZA DISCIPLINA FINANZIARIA - 0% RIDUZIONE DEI PAGAMENTI - R.1307/13, ART.22 - ANNO CIVILE 2022	18.113,21	91.757,63
080205050000009	PAGAMENTO PER LE PRATICHE AGRICOLE BENEFICHE PER IL CLIMA E L'AMBIENTE - SENZA DISCIPLINA FINANZIARIA - R.1307/13, ART.43 - ANNO CIVILE 2019	219,53	1.704,72
080205050000011	PAGAMENTO PER LE PRATICHE AGRICOLE BENEFICHE PER IL CLIMA E L'AMBIENTE - SENZA DISCIPLINA FINANZIARIA - R.1307/13, ART.43 - ANNO CIVILE 2020	-	200,97

CAPITOLO FEAGA	DESCRIZIONE	ENTRATE	USCITE
080205050000011	PAGAMENTO PER LE PRATICHE AGRICOLE BENEFICHE PER IL CLIMA E L'AMBIENTE - R.1307/13, ART.43 - ANNO CIVILE 2020 E PRECEDENTI	-	3.910,40
080205050000012	PAGAMENTO PER LE PRATICHE AGRICOLE BENEFICHE PER IL CLIMA E L'AMBIENTE - CON DISCIPLINA FINANZIARIA - R.1307/13, ART.43 - ANNO CIVILE 2020	-	8.079,48
080205050000013	PAGAMENTO PER LE PRATICHE AGRICOLE BENEFICHE PER IL CLIMA E L'AMBIENTE - SENZA DISCIPLINA FINANZIARIA - R.1307/13, ART.43 - ANNO CIVILE 2021	160,54	2.411,55
080205050000014	PAGAMENTO PER LE PRATICHE AGRICOLE BENEFICHE PER IL CLIMA E L'AMBIENTE - CON DISCIPLINA FINANZIARIA - R.1307/13, ART.43 - ANNO CIVILE 2021	1.424,29	14.983,54
080205050000015	PAGAMENTO PER LE PRATICHE AGRICOLE BENEFICHE PER IL CLIMA E L'AMBIENTE - SENZA DISCIPLINA FINANZIARIA - R.1307/13, ART.43 - ANNO CIVILE 2022	6.903,58	43.869,19
080205070000038	PAGAMENTO PER I GIOVANI AGRICOLTORI - CON DISCIPLINA FINANZIARIA - R.1307/13, ART.50&51(4) - ANNO CIVILE 2021	1.302,69	1.302,69
080205070000043	PAGAMENTO PER I GIOVANI AGRICOLTORI - SENZA DISCIPLINA FINANZIARIA - R.1307/13, ART.50&51(4) - ANNO CIVILE 2022	26,50	961,19
080205090000272	SOSTEGNO ACCOPPIATO FACOLTATIVO - MISURA 8 - CON DISCIPLINA FINANZIARIA - R.1307/13, ART.52 - ANNO CIVILE 2020	-	477,95
080205090000334	SOSTEGNO ACCOPPIATO FACOLTATIVO - MISURA 8 - CON DISCIPLINA FINANZIARIA - R.1307/13, ART.52 - ANNO CIVILE 2021	-	846,05
080205090000346	SOSTEGNO ACCOPPIATO FACOLTATIVO - MISURA 14 - CON DISCIPLINA FINANZIARIA - R.1307/13, ART.52 - ANNO CIVILE 2021	-	776,77
080205090000381	SOSTEGNO ACCOPPIATO FACOLTATIVO - MISURA 1 - SENZA DISCIPLINA FINANZIARIA - R.1307/13, ART.52 - ANNO CIVILE 2022	-	6.552,35
080205090000388	SOSTEGNO ACCOPPIATO FACOLTATIVO - MISURA 8 - SENZA DISCIPLINA FINANZIARIA - R.1307/13, ART.52 - ANNO CIVILE 2022	-	919,74
080205090000389	SOSTEGNO ACCOPPIATO FACOLTATIVO - MISURA 9 - SENZA DISCIPLINA FINANZIARIA - R.1307/13, ART.52 - ANNO CIVILE 2022	-	0,02
080205090000390	SOSTEGNO ACCOPPIATO FACOLTATIVO - MISURA 10 - SENZA DISCIPLINA FINANZIARIA - R.1307/13, ART.52 - ANNO CIVILE 2022	-	15,96
080205090000393	SOSTEGNO ACCOPPIATO FACOLTATIVO - MISURA 13 - SENZA DISCIPLINA FINANZIARIA - R.1307/13, ART.52 - ANNO CIVILE 2022	-	5.252,82
080205090000394	SOSTEGNO ACCOPPIATO FACOLTATIVO - MISURA 14 - SENZA DISCIPLINA FINANZIARIA - R.1307/13, ART.52 - ANNO CIVILE 2022	0,03	28,59

CAPITOLO FEAGA	DESCRIZIONE	ENTRATE	USCITE
080205090000399	SOSTEGNO ACCOPPIATO FACOLTATIVO - MISURA 19 - SENZA DISCIPLINA FINANZIARIA - R.1307/13, ART.52 - ANNO CIVILE 2022	-	383,46
080205090000400	SOSTEGNO ACCOPPIATO FACOLTATIVO - MISURA 20 - SENZA DISCIPLINA FINANZIARIA - R.1307/13, ART.52 - ANNO CIVILE 2022 -	-	189,00
080205100000203	REGIME PER I PICCOLI AGRICOLTORI - REGIME DI PAGAMENTO DI BASE - RISERVA NAZIONALE, RIDUZIONE LINEARE - SENZA DISCIPLINA FINANZIARIA - R.1307/13, ART.	-	855,24
080205100000207	REGIME PER I PICCOLI AGRICOLTORI - PAGAMENTO PER LE PRATICHE AGRICOLE BENEFICHE PER IL CLIMA E L'AMBIENTE - R.1307/13, ART.61&43 - ANNO CIVILE 2019 E PRECEDENTI	-	428,65
080205100000327	REGIME PER I PICCOLI AGRICOLTORI - REGIME DI PAGAMENTO DI BASE - RISERVA NAZIONALE, RIDUZIONE LINEARE - SENZA DISCIPLINA FINANZIARIA - R.1307/13, ART.	-	469,03
080205100000331	REGIME PER I PICCOLI AGRICOLTORI - PAGAMENTO PER LE PRATICHE AGRICOLE BENEFICHE PER IL CLIMA E L'AMBIENTE - SENZA DISCIPLINA FINANZIARIA - R.1307/13,	-	235,07
080205100000389	REGIME PER I PICCOLI AGRICOLTORI - REGIME DI PAGAMENTO DI BASE - RISERVA NAZIONALE, RIDUZIONE LINEARE - SENZA DISCIPLINA FINANZIARIA - R.1307/13, ART.	-	129,38
080205100000392	REGIME PER I PICCOLI AGRICOLTORI - PAGAMENTO PER LE PRATICHE AGRICOLE BENEFICHE PER IL CLIMA E L'AMBIENTE - SENZA DISCIPLINA FINANZIARIA - R.1307/13,A	-	64,85
080299010058003	REGIME DI AIUTI DIRETTI - R.73/2009 - ANNO CIVILE 2014 E PRECEDENTI	-	198,42
6200000000002001	IMPORTI VERSATI E RECUPERATI - CASI DI FRODE O DI IRREGOLARITÀ - 80% - R.1306/13 ART.5	492.590,47	-
6200000000002002	IMPORTI VERSATI E RECUPERATI - CASI DI FRODE O DI IRREGOLARITÀ - SANZIONI A CARATTERE PLURIENNALE, ALTRI RECUPERI R.1306/13	333.184,75	-
6200000000003026	CONDIZIONALITÀ - 75% - R.1306/13, ART.100 - 2019 E PRECEDENTI	179,56	22,12
6200000000003028	CONDIZIONALITÀ - 75% - R.1306/13, ART.100 - 2020 E PRECEDENTI	10.699,42	-
6200000000003028	CONDIZIONALITÀ - 75% - R.1306/13, ART.100 - 2020	2.334,78	-
6200000000003030	CONDIZIONALITÀ - 75% - R.1306/13, ART.100 - 2021	714,21	-
6200000000003032	CONDIZIONALITÀ - 75% - R.1306/13, ART.100 - 2022	25.258,92	-
6200000000004001	IRREGOLARITÀ – REGOLA DEL 50% – RECUPERI SUCCESSIVI (IMPORTI NEGATIVI) – ASSENZA DI IRREGOLARITÀ (IMPORTI POSITIVI) - R.1306/2013, ART.54(2)	8.354,95	-
6200000000008001	CONDIZIONALITÀ - 75% - R.2021/2116, ART.45(1)(B), ART.85, ART.86	350.069,41	-

CAPITOLO FEAGA	DESCRIZIONE	ENTRATE	USCITE
080202010000350000001000241	ORTOFRUTTICOLI - R2021/2115 - 42(A) - O.35 - VAPO ORTOFRUTTA - VALORE AIUTO ANNUALE MEDIO PROGRAMMA OPERATIVO ORTOFRUTTA - 2024 - ANTICIPO	0,50	72.550.217,35
080202020001370010001000002	PRODOTTI DELL'APICOLTURA - R2021/2115 - 42(B) - SERVIZI DI CONSULENZA, ASSISTENZA TECNICA, FORMAZIONE, INFORMAZIONE E SCAMBIO DELLE MIGLIORI PRATICHE, ANCHE TRAMITE LA CREAZIONE DI RETI, PER APICOLTORI E ORGANIZZAZIONI DI APICOLTORI - 55(1)(A) - O.37 PUA HY01 A1 - FINANZIAMENTO CORSI DI FORMAZIONE - PAYMENT/BALANCE	-	22.746,51
080202020001370010002000002	PRODOTTI DELL'APICOLTURA - R2021/2115 - 42(B) - SERVIZI DI CONSULENZA, ASSISTENZA TECNICA, FORMAZIONE, INFORMAZIONE E SCAMBIO DELLE MIGLIORI PRATICHE, ANCHE TRAMITE LA CREAZIONE DI RETI, PER APICOLTORI E ORGANIZZAZIONI DI APICOLTORI - 55(1)(A) - O.37 - FINANZIAMENTO ASSISTENZA TECNICA - PAYMENT/BALANCE	-	64.283,77
080202020002370010005000002	PRODOTTI DELL'APICOLTURA - R2021/2115 - 42(B) - INVESTIMENTI IN IMMOBILIZZAZIONI MATERIALI E IMMATERIALI, NONCHÉ ALTRE AZIONI - 55(1)(B) - O.37 - PUA HY 02 B2 - B2 PREVENZIONE DA AVVERSITÀ CLIMATICHE - PAYMENT/BALANCE	-	684,06
080202020002370010001000002	PRODOTTI DELL'APICOLTURA - R2021/2115 - 42(B) - INVESTIMENTI IN IMMOBILIZZAZIONI MATERIALI E IMMATERIALI, NONCHÉ ALTRE AZIONI - 55(1)(B) - O.37 PUA HY 02 B1 - B1 LOTTA A PARASSITI E MALATTIE - PAYMENT/BALANCE	-	48.066,15
080202020002370010002000002	PRODOTTI DELL'APICOLTURA - R2021/2115 - 42(B) - INVESTIMENTI IN IMMOBILIZZAZIONI MATERIALI E IMMATERIALI, NONCHÉ ALTRE AZIONI - 55(1)(B) - O.37 - PUA HY 02 B3 - B3 RIPOPOLAMENTO DEL PATRIMONIO APISTICO - PAYMENT/BALANCE	-	17.498,82
080202020002370010003000002	PRODOTTI DELL'APICOLTURA - R2021/2115 - 42(B) - INVESTIMENTI IN IMMOBILIZZAZIONI MATERIALI E IMMATERIALI, NONCHÉ ALTRE AZIONI - 55(1)(B) - O.37 - PUA HY 02 B4 - B4 RAZIONALIZZAZIONE DELLA TRANSUMANZA - PAYMENT/BALANCE	-	3.717,16
080202020002370010004000002	PRODOTTI DELL'APICOLTURA - R2021/2115 - 42(B) - INVESTIMENTI IN IMMOBILIZZAZIONI MATERIALI E IMMATERIALI, NONCHÉ ALTRE AZIONI - 55(1)(B) - O.37 - PUA HY 02 B5 - B5 ACQUISTO ATTREZZATURE HARDWARE E SOFTWARE - PAYMENT/BALANCE	-	30.505,31

CAPITOLO FEAGA	DESCRIZIONE	ENTRATE	USCITE
080202020006370010001000002	PRODOTTI DELL'APICOLTURA - R2021/2115 - 42(B) - PROMOZIONE, COMUNICAZIONE E COMMERCIALIZZAZIONE, COMPRESE AZIONI DI MONITORAGGIO DEL MERCATO E ATTIVITÀ VOLTE IN PARTICOLARE A SENSIBILIZZARE MAGGIORMENTE I CONSUMATORI SULLA QUALITÀ DEI PRODOTTI DELL'APICOLTURA - 55(1)(F) - O.37 - PUA HY 04 F1 - F1 ATTIVITÀ DI INFORMAZIONE E PROMOZIONE AL CONSUMATORE	-	32.971,93
080202030001360010001000001	VINO - R2021/2115 - 42(C) - RISTRUTTURAZIONE E RICONVERSIONE DEI VIGNETI - 58(1)(A) - O.36 - W001 - RISTRUTTURAZIONE E RICONVERSIONE VIGNETI - PUA-W00	44.233,28	2.974.555,57
080202030001360010001000002	VINO - R2021/2115 - 42(C) - RISTRUTTURAZIONE E RICONVERSIONE DEI VIGNETI - 58(1)(A) - O.36 - W001 - RISTRUTTURAZIONE E RICONVERSIONE VIGNETI - PUA-W00	10.962,16	5.906.777,72
080202030002360010001000002	VINO - R2021/2115 - 42(C) - INVESTIMENTI IN IMMOBILIZZAZIONI MATERIALI E IMMATERIALI NEI SISTEMI DI VITICOLTURA, ESCLUSE LE OPERAZIONI PERTINENTI AL T	-	2.570.219,00
080202030002360010001000001	VINO - R2021/2115 - 42(C) - INVESTIMENTI IN IMMOBILIZZAZIONI MATERIALI E IMMATERIALI NEI SISTEMI DI VITICOLTURA, ESCLUSE LE OPERAZIONI PERTINENTI AL T	-	1.497.239,69
080202062800350000001000001	ALTRI SETTORI - ALTRI SETTORI RIGUARDANTI I PRODOTTI DI CUI ALL'ALLEGATO VI - R2021/2115 - 42(F) - PATATE - O.35 - VAPO PATATE - VALORE MEDIO AIUTO ANNUALE PROGRAMMA OPERATIVO PATATE - ANTICIPO	-	1.144.696,00
080204010000040010001000230	SOSTEGNO DI BASE AL REDDITO PER LA SOSTENIBILITÀ - R2021/2115 - 21 - O.4 - PD 01 - BISS - SOSTEGNO DI BASE AL REDDITO PER LA SOSTENIBILITÀ - PUA - PD 01 - IMPORTO UNITARIO MEDIO BISS - RIDUZIONE 0% - ANNO CIVILE 2023 - SENZA DISCIPLINA FINANZIARIA	4.357,72	259.033,72
080204010000040010001000230	Sostegno di base al reddito per la sostenibilità - R2021/2115 - 21 - O.4 - PD 01 - BISS - Sostegno di base al reddito per la sostenibilità - PUA - PD 01 - Importo unitario medio BISS - riduzione 0% - anno civile 2023 - senza disciplina finanziaria	129.877,30	49.691.246,32
080204010000040010001000240	SOSTEGNO DI BASE AL REDDITO PER LA SOSTENIBILITÀ - R2021/2115 - 21 - O.4 - PD 01 - BISS - SOSTEGNO DI BASE AL REDDITO PER LA SOSTENIBILITÀ - PUA - PD 01 - IMPORTO UNITARIO MEDIO BISS - RIDUZIONE 0% - ANNO CIVILE 2024 - SENZA DISCIPLINA FINANZIARIA	73.001,87	99.111.914,06
080204020000070010001000230	Sostegno redistributivo complementare al reddito per la sostenibilità - R2021/2115 - 29 - O.7 - PD 02 - CRISS - Sostegno redistributivo complementare al reddito per la sostenibilità - PUA - PD 02 CRISS -	34.489,30	8.411.052,27

CAPITOLO FEAGA	DESCRIZIONE	ENTRATE	USCITE
	Importo unitario per sostegno redistributivo - anno civile 2023 - senza disciplina finanziaria		
080204020000070010001000230	SOSTEGNO RIDISTRIBUTIVO COMPLEMENTARE AL REDDITO PER LA SOSTENIBILITÀ - R2021/2115 - 29 - O.7 - PD 02 - CRISS - SOSTEGNO RIDISTRIBUTIVO COMPLEMENTARE AL REDDITO PER LA SOSTENIBILITÀ - PUA - PD 02 CRISS - IMPORTO UNITARIO PER SOSTEGNO RIDISTRIBUTIVO - ANNO CIVILE 2023 - SENZA DISCIPLINA FINANZIARIA	1.300,84	26.948,89
080204020000070010001000240	SOSTEGNO RIDISTRIBUTIVO COMPLEMENTARE AL REDDITO PER LA SOSTENIBILITÀ - R2021/2115 - 29 - O.7 - PD 02 - CRISS - SOSTEGNO RIDISTRIBUTIVO COMPLEMENTARE AL REDDITO PER LA SOSTENIBILITÀ - PUA - PD 02 CRISS - IMPORTO UNITARIO PER SOSTEGNO RIDISTRIBUTIVO - ANNO CIVILE 2024 - SENZA DISCIPLINA FINANZIARIA	19.699,69	16.537.850,41
080204030000060010001000240	SOSTEGNO COMPLEMENTARE AL REDDITO PER I GIOVANI AGRICOLTORI - R2021/2115 - 30 - O.6 - PD 03 - CIS YF - SOSTEGNO COMPLEMENTARE AL REDDITO PER I GIOVANI AGRICOLTORI - PUA - PD 03 - PAGAMENTO UNITARIO CYS-YF - ANNO CIVILE 2024 - SENZA DISCIPLINA FINANZIARIA	-	1.863.133,45
080204030000060010001000230	Sostegno complementare al reddito per i giovani agricoltori - R2021/2115 - 30 - O.6 - PD 03 - CIS YF - Sostegno complementare al reddito per i giovani agricoltori - PUA - PD 03 - Pagamento unitario CYS-YF - anno civile 2023 - senza disciplina finanziaria	10.845,91	1.644.395,60
080204030000060010001000230	SOSTEGNO COMPLEMENTARE AL REDDITO PER I GIOVANI AGRICOLTORI - R2021/2115 - 30 - O.6 - PD 03 - CIS YF - SOSTEGNO COMPLEMENTARE AL REDDITO PER I GIOVANI AGRICOLTORI - PUA - PD 03 - PAGAMENTO UNITARIO CYS-YF - ANNO CIVILE 2023 - SENZA DISCIPLINA FINANZIARIA	4,57	5.609,04
080204040000080060001000230	Regimi per il clima, l'ambiente e il benessere degli animali - R2021/2115 - 31 - O.8 - PD 05 - ES 2 - Eco - schema 2 Inerbimento delle colture arboree - PD 05 - ES 2 - Eco-2 Inerbimento delle colture arboree - anno civile 2023 - senza disciplina finanziaria	33.535,13	2.438.707,69
080204040000080050010000230	REGIMI PER IL CLIMA, L'AMBIENTE E IL BENESSERE DEGLI ANIMALI - R2021/2115 - 31 - O.8 - PD 05 - ES 1 - ECO-SCHEMA 1 PAGAMENTO PER LA RIDUZIONE DELLA ANTIMICROBICO RESISTENZA E IL BENESSERE ANIMALE - PD05-ECO1.2-SUINI SB - ECO-1 ECO-SCHEMA 1.2 - SUINI IN ALLEVAMENTO SEMIBRADO - ANNO CIVILE 2023 - SENZA DISCIPLINA FINANZIARIA	-	98,21

CAPITOLO FEAGA	DESCRIZIONE	ENTRATE	USCITE
080204040000080050009000230	REGIMI PER IL CLIMA, L'AMBIENTE E IL BENESSERE DEGLI ANIMALI - R2021/2115 - 31 - O.8 - PD 05 - ES 1 - ECO-SCHEMA 1 PAGAMENTO PER LA RIDUZIONE DELLA ANTIMICROBICO RESISTENZA E IL BENESSERE ANIMALE - PD05-ECO1.2-BL DA BC - ECO-1 ECO-SCHEMA 1.2 - BOVINI DA LATTE, DUPLICE ATTITUDINE E BOVINI CARNE - ANNO CIVILE 2023 - SENZA DISCIPLINA FINANZIARIA	-	95,21
080204040000080070002000230	REGIMI PER IL CLIMA, L'AMBIENTE E IL BENESSERE DEGLI ANIMALI - R2021/2115 - 31 - O.8 - PD 05 - ES 3 - ECO - SCHEMA 3 SALVAGUARDIA OLIVI DI PARTICOLARE VALORE PAESAGGISTICO - PD 05 ES 3 - ECO-3 SALVAGUARDIA OLIVI DI PARTICOLARE VALORE PAESAGGISTICO - ANNO CIVILE 2023 - SENZA DISCIPLINA FINANZIARIA	383,50	1.140,68
080204040000080070003000230	Regimi per il clima, l'ambiente e il benessere degli animali - R2021/2115 - 31 - O.8 - PD 05 - ES 3 - Eco - schema 3 Salvaguardia olivi di particolare valore paesaggistico - PD 05 ES 3 - ZVN - Eco-3 Salvaguardia olivi di particolare valore paesaggistico in Zone Vulnerabili da Nitrati - anno civile 2023 - senza disciplina finanziaria	282,13	14.841,98
080204040000080060003000230	Regimi per il clima, l'ambiente e il benessere degli animali - R2021/2115 - 31 - O.8 - PD 05 - ES 2 - Eco - schema 2 Inerbimento delle colture arboree - PD 05 - ES 2 - ZVN - Eco-2 Inerbimento delle colture arboree in zone vulnerabili ai nitrati - anno civile 2023 - senza disciplina finanziaria	10.905,54	1.320.141,27
080204040000080070003000230	REGIMI PER IL CLIMA, L'AMBIENTE E IL BENESSERE DEGLI ANIMALI - R2021/2115 - 31 - O.8 - PD 05 - ES 3 - ECO - SCHEMA 3 SALVAGUARDIA OLIVI DI PARTICOLARE VALORE PAESAGGISTICO - PD 05 ES 3 - ZVN - ECO-3 SALVAGUARDIA OLIVI DI PARTICOLARE VALORE PAESAGGISTICO IN ZONE VULNERABILI DA NITRATI - ANNO CIVILE 2023 - SENZA DISCIPLINA FINANZIARIA	-	57,79
080204040000080050004000230	Regimi per il clima, l'ambiente e il benessere degli animali - R2021/2115 - 31 - O.8 - PD 05 - ES 1 - Eco-schema 1 Pagamento per la riduzione della antimicrobico resistenza e il benessere animale - PD05-ECO1.1-bufalini - ECO-1 Eco-schema 1.1 - bufalini - anno civile 2023 - senza disciplina finanziaria	-	4.478,28
080204040000080070001000240	REGIMI PER IL CLIMA, L'AMBIENTE E IL BENESSERE DEGLI ANIMALI - R2021/2115 - 31 - O.8 - PD 05 - ES 3 - ECO - SCHEMA 3 SALVAGUARDIA OLIVI DI PARTICOLARE VALORE PAESAGGISTICO - PD 05 ES 3 - N2000 - ECO-3 SALVAGUARDIA OLIVI DI PARTICOLARE VALORE PAESAGGISTICO IN ZONE NATURA 2000 - ANNO CIVILE 2024 - SENZA DISCIPLINA FINANZIARIA	-	7.442,18

CAPITOLO FEAGA	DESCRIZIONE	ENTRATE	USCITE
080204040000080070003000240	REGIMI PER IL CLIMA, L'AMBIENTE E IL BENESSERE DEGLI ANIMALI - R2021/2115 - 31 - O.8 - PD 05 - ES 3 - ECO - SCHEMA 3 SALVAGUARDIA OLIVI DI PARTICOLARE VALORE PAESAGGISTICO - PD 05 ES 3 - ZVN - ECO-3 SALVAGUARDIA OLIVI DI PARTICOLARE VALORE PAESAGGISTICO IN ZONE VULNERABILI DA NITRATI - ANNO CIVILE 2024 - SENZA DISCIPLINA FINANZIARIA	-	16.238,27
080204040000080060002000230	Regimi per il clima, l'ambiente e il benessere degli animali - R2021/2115 - 31 - O.8 - PD 05 - ES 2 - Eco - schema 2 Inerbimento delle colture arboree - PD 05 - ES 2 - N2000 - Eco-2 Inerbimento delle colture arboree in zone Natura 2000 - anno civile 2023 - senza disciplina finanziaria	987,48	62.912,63
080204040000080050007000230	Regimi per il clima, l'ambiente e il benessere degli animali - R2021/2115 - 31 - O.8 - PD 05 - ES 1 - Eco-schema 1 Pagamento per la riduzione della antimicrobico resistenza e il benessere animale - PD05-ECO1.1-suini - ECO-1 Eco-schema 1.1 - suini - anno civile 2023 - senza disciplina finanziaria	16.775,94	4.028.983,34
080204040000080040002000230	Regimi per il clima, l'ambiente e il benessere degli animali - R2021/2115 - 31 - O.8 - PD 04 - ES 5 - Eco - schema 5 MISURE SPECIFICHE PER GLI IMPOLLINATORI - PD 04 - ES 5 a ZVN - Eco-5 Misure specifiche per gli impollinatori su colture arboree in zone vulnerabili da nitrati - anno civile 2023 - senza disciplina finanziaria	239,75	4.379,23
080204040000080080001000230	REGIMI PER IL CLIMA, L'AMBIENTE E IL BENESSERE DEGLI ANIMALI - R2021/2115 - 31 - O.8 - PD 05 - ES 4 - ECO - SCHEMA 4 SISTEMI FORAGGERI ESTENSIVI CON AVVICENDAMENTO - PD 05 - ES 4 - ECO-4 SISTEMI FORAGGERI ESTENSIVI CON AVVICENDAMENTO - ANNO CIVILE 2023 - SENZA DISCIPLINA FINANZIARIA	4.501,05	43.420,22
080204040000080040006000230	Regimi per il clima, l'ambiente e il benessere degli animali - R2021/2115 - 31 - O.8 - PD 04 - ES 5 - Eco - schema 5 MISURE SPECIFICHE PER GLI IMPOLLINATORI - PD 04 - ES 5 s ZVN - Eco-5 Misure specifiche per gli impollinatori su seminativi in Zone Vulnerabili da Nitrati - anno civile 2023 - senza disciplina finanziaria	1.172,60	82.259,52
080204040000080080002000230	REGIMI PER IL CLIMA, L'AMBIENTE E IL BENESSERE DEGLI ANIMALI - R2021/2115 - 31 - O.8 - PD 05 - ES 4 - ECO - SCHEMA 4 SISTEMI FORAGGERI ESTENSIVI CON AVVICENDAMENTO - PD 05 - ES 4 - N2000 - ECO-4 SISTEMI FORAGGERI ESTENSIVI CON AVVICENDAMENTO IN ZONE NATURA 2000 - ANNO CIVILE 2023 - SENZA DISCIPLINA FINANZIARIA	1.074,59	4.542,72

CAPITOLO FEAGA	DESCRIZIONE	ENTRATE	USCITE
080204040000080070002000240	REGIMI PER IL CLIMA, L'AMBIENTE E IL BENESSERE DEGLI ANIMALI - R2021/2115 - 31 - O.8 - PD 05 - ES 3 - ECO - SCHEMA 3 SALVAGUARDIA OLIVI DI PARTICOLARE VALORE PAESAGGISTICO - PD 05 ES 3 - ECO-3 SALVAGUARDIA OLIVI DI PARTICOLARE VALORE PAESAGGISTICO - ANNO CIVILE 2024 - SENZA DISCIPLINA FINANZIARIA	-	94.741,35
080204040000080040004000230	REGIMI PER IL CLIMA, L'AMBIENTE E IL BENESSERE DEGLI ANIMALI - R2021/2115 - 31 - O.8 - PD 04 - ES 5 - ECO - SCHEMA 5 MISURE SPECIFICHE PER GLI IMPOLLINATORI - PD 04 - ES 5 S - ECO-5 MISURE SPECIFICHE PER GLI IMPOLLINATORI SU SEMINATIVI - ANNO CIVILE 2023 - SENZA DISCIPLINA FINANZIARIA	-	7.882,83
080204040000080050006000230	Regimi per il clima, l'ambiente e il benessere degli animali - R2021/2115 - 31 - O.8 - PD 05 - ES 1 - Eco-schema 1 Pagamento per la riduzione della antimicrobico resistenza e il benessere animale - PD05-ECO1.1-ovini - ECO-1 Eco-schema 1.1 - ovini - anno civile 2023 - senza disciplina finanziaria	-	227.804,55
080204040000080040003000230	REGIMI PER IL CLIMA, L'AMBIENTE E IL BENESSERE DEGLI ANIMALI - R2021/2115 - 31 - O.8 - PD 04 - ES 5 - ECO - SCHEMA 5 MISURE SPECIFICHE PER GLI IMPOLLINATORI - PD 04 - ES 5 A N2000 - ECO-5 MISURE SPECIFICHE PER GLI IMPOLLINATORI SU COLTURE ARBOREE IN ZONE NATURA 2000 - ANNO CIVILE 2023 - SENZA DISCIPLINA FINANZIARIA	-	753,31
080204040000080060002000230	REGIMI PER IL CLIMA, L'AMBIENTE E IL BENESSERE DEGLI ANIMALI - R2021/2115 - 31 - O.8 - PD 05 - ES 2 - ECO - SCHEMA 2 INERBIMENTO DELLE COLTURE ARBOREE - PD 05 - ES 2 - N2000 - ECO-2 INERBIMENTO DELLE COLTURE ARBOREE IN ZONE NATURA 2000 - ANNO CIVILE 2023 - SENZA DISCIPLINA FINANZIARIA	193,47	4.333,79
080204040000080040006000230	REGIMI PER IL CLIMA, L'AMBIENTE E IL BENESSERE DEGLI ANIMALI - R2021/2115 - 31 - O.8 - PD 04 - ES 5 - ECO - SCHEMA 5 MISURE SPECIFICHE PER GLI IMPOLLINATORI - PD 04 - ES 5 S ZVN - ECO-5 MISURE SPECIFICHE PER GLI IMPOLLINATORI SU SEMINATIVI IN ZONE VULNERABILI DA NITRATI - ANNO CIVILE 2023 - SENZA DISCIPLINA FINANZIARIA	-	724,99
080204040000080050001000230	Regimi per il clima, l'ambiente e il benessere degli animali - R2021/2115 - 31 - O.8 - PD 05 - ES 1 - Eco-schema 1 Pagamento per la riduzione della antimicrobico resistenza e il benessere animale - PD05-ECO1.1-bov DAtt - ECO-1 Eco-schema 1.1 - bovini duplice attitudine - anno civile 2023 - senza disciplina finanziaria	-	13.384,44

CAPITOLO FEAGA	DESCRIZIONE	ENTRATE	USCITE
080204040000080050008000230	Regimi per il clima, l'ambiente e il benessere degli animali - R2021/2115 - 31 - O.8 - PD 05 - ES 1 - Eco-schema 1 Pagamento per la riduzione della antimicrobico resistenza e il benessere animale - PD05-ECO1.1-vitelli - ECO-1 Eco-schema 1.1 - vitelli a carne bianca - anno civile 2023 - senza disciplina finanziaria	-	141.936,30
080204040000080080003000230	Regimi per il clima, l'ambiente e il benessere degli animali - R2021/2115 - 31 - O.8 - PD 05 - ES 4 - Eco - schema 4 Sistemi foraggeri estensivi con avvicendamento - PD 05 - ES 4 - ZVN - Eco-4 Sistemi foraggeri estensivi con avvicendamento in zone vulnerabili ai nitrati - anno civile 2023 - senza disciplina finanziaria	29.049,82	5.491.946,06
080204040000080050003000230	Regimi per il clima, l'ambiente e il benessere degli animali - R2021/2115 - 31 - O.8 - PD 05 - ES 1 - Eco-schema 1 Pagamento per la riduzione della antimicrobico resistenza e il benessere animale - PD05-ECO1.1-bov lat - ECO-1 Eco-schema 1.1 - bovini da latte - anno civile 2023 - senza disciplina finanziaria	71.185,75	19.795.339,78
080204040000080050002000230	REGIMI PER IL CLIMA, L'AMBIENTE E IL BENESSERE DEGLI ANIMALI - R2021/2115 - 31 - O.8 - PD 05 - ES 1 - ECO-SCHEMA 1 PAGAMENTO PER LA RIDUZIONE DELLA ANTIMICROBICO RESISTENZA E IL BENESSERE ANIMALE - PD05-ECO1.1-BOV CARN - ECO-1 ECO-SCHEMA 1.1 - BOVINI DA CARNE - ANNO CIVILE 2023 - SENZA DISCIPLINA FINANZIARIA	-	1.432,76
080204040000080040004000230	Regimi per il clima, l'ambiente e il benessere degli animali - R2021/2115 - 31 - O.8 - PD 04 - ES 5 - Eco - schema 5 MISURE SPECIFICHE PER GLI IMPOLLINATORI - PD 04 - ES 5 s - Eco-5 Misure specifiche per gli impollinatori su seminativi - anno civile 2023 - senza disciplina finanziaria	11.661,68	227.552,14
080204040000080060002000240	REGIMI PER IL CLIMA, L'AMBIENTE E IL BENESSERE DEGLI ANIMALI - R2021/2115 - 31 - O.8 - PD 05 - ES 2 - ECO - SCHEMA 2 INERBIMENTO DELLE COLTURE ARBOREE - PD 05 - ES 2 - N2000 - ECO-2 INERBIMENTO DELLE COLTURE ARBOREE IN ZONE NATURA 2000 - ANNO CIVILE 2024 - SENZA DISCIPLINA FINANZIARIA	71,36	96.310,57
080204040000080060003000240	REGIMI PER IL CLIMA, L'AMBIENTE E IL BENESSERE DEGLI ANIMALI - R2021/2115 - 31 - O.8 - PD 05 - ES 2 - ECO - SCHEMA 2 INERBIMENTO DELLE COLTURE ARBOREE - PD 05 - ES 2 - ZVN - ECO-2 INERBIMENTO DELLE COLTURE ARBOREE IN ZONE VULNERABILI AI NITRATI - ANNO CIVILE 2024 - SENZA DISCIPLINA FINANZIARIA	2.922,75	1.921.603,81
080204040000080040005000230	REGIMI PER IL CLIMA, L'AMBIENTE E IL BENESSERE DEGLI ANIMALI - R2021/2115 - 31 - O.8 - PD 04 - ES 5 - ECO - SCHEMA 5 MISURE SPECIFICHE PER GLI IMPOLLINATORI - PD 04 - ES 5 S N2000 - ECO-5 MISURE SPECIFICHE PER GLI	-	710,68

CAPITOLO FEAGA	DESCRIZIONE	ENTRATE	USCITE
	IMPOLLINATORI SU SEMINATIVI IN ZONE NATURA 2000 - ANNO CIVILE 2023 - SENZA DISCIPLINA FINANZIARIA		
080204040000080070001000230	Regimi per il clima, l'ambiente e il benessere degli animali - R2021/2115 - 31 - O.8 - PD 05 - ES 3 - Eco - schema 3 Salvaguardia olivi di particolare valore paesaggistico - PD 05 ES 3 - N2000 - Eco-3 Salvaguardia olivi di particolare valore paesaggistico in Zone Natura 2000 - anno civile 2023 - senza disciplina finanziaria	53,12	7.353,49
080204040000080080002000230	Regimi per il clima, l'ambiente e il benessere degli animali - R2021/2115 - 31 - O.8 - PD 05 - ES 4 - Eco - schema 4 Sistemi foraggeri estensivi con avvicendamento - PD 05 - ES 4 - N2000 - Eco-4 Sistemi foraggeri estensivi con avvicendamento in zone Natura 2000 - anno civile 2023 - senza disciplina finanziaria	4.852,47	812.540,68
080204040000080060001000230	REGIMI PER IL CLIMA, L'AMBIENTE E IL BENESSERE DEGLI ANIMALI - R2021/2115 - 31 - O.8 - PD 05 - ES 2 - ECO - SCHEMA 2 INERBIMENTO DELLE COLTURE ARBOREE - PD 05 - ES 2 - ECO-2 INERBIMENTO DELLE COLTURE ARBOREE - ANNO CIVILE 2023 - SENZA DISCIPLINA FINANZIARIA	917,11	24.177,41
080204040000080040001000230	Regimi per il clima, l'ambiente e il benessere degli animali - R2021/2115 - 31 - O.8 - PD 04 - ES 5 - Eco - schema 5 MISURE SPECIFICHE PER GLI IMPOLLINATORI - PD 04 - ES 5 a - Eco-5 Misure specifiche per gli impollinatori su colture arboree - anno civile 2023 - senza disciplina finanziaria	38,89	1.733,98
080204040000080050010000230	Regimi per il clima, l'ambiente e il benessere degli animali - R2021/2115 - 31 - O.8 - PD 05 - ES 1 - Eco-schema 1 Pagamento per la riduzione della antimicrobico resistenza e il benessere animale - PD05-ECO1.2-suini sb - ECO-1 Eco-schema 1.2 - suini in allevamento semibrado - anno civile 2023 - senza disciplina finanziaria	41.165,52	115.798,15
080204040000080050002000230	Regimi per il clima, l'ambiente e il benessere degli animali - R2021/2115 - 31 - O.8 - PD 05 - ES 1 - Eco-schema 1 Pagamento per la riduzione della antimicrobico resistenza e il benessere animale - PD05-ECO1.1-bov carn - ECO-1 Eco-schema 1.1 - bovini da carne - anno civile 2023 - senza disciplina finanziaria	3.363,28	1.366.591,24
080204040000080080003000230	REGIMI PER IL CLIMA, L'AMBIENTE E IL BENESSERE DEGLI ANIMALI - R2021/2115 - 31 - O.8 - PD 05 - ES 4 - ECO - SCHEMA 4 SISTEMI FORAGGERI ESTENSIVI CON AVVICENDAMENTO - PD 05 - ES 4 - ZVN - ECO-4 SISTEMI FORAGGERI ESTENSIVI CON AVVICENDAMENTO IN ZONE VULNERABILI AI NITRATI - ANNO CIVILE 2023 - SENZA DISCIPLINA FINANZIARIA	4.907,47	58.776,18

CAPITOLO FEAGA	DESCRIZIONE	ENTRATE	USCITE
080204040000080050005000230	Regimi per il clima, l'ambiente e il benessere degli animali - R2021/2115 - 31 - O.8 - PD 05 - ES 1 - Eco-schema 1 Pagamento per la riduzione della antimicrobico resistenza e il benessere animale - PD05-ECO1.1-caprini - ECO-1 Eco-schema 1.1 - caprini - anno civile 2023 - senza disciplina finanziaria	-	26.186,16
080204040000080050009000230	Regimi per il clima, l'ambiente e il benessere degli animali - R2021/2115 - 31 - O.8 - PD 05 - ES 1 - Eco-schema 1 Pagamento per la riduzione della antimicrobico resistenza e il benessere animale - PD05-ECO1.2-bl DA bc - ECO-1 Eco-schema 1.2 - bovini da latte, duplice attitudine e bovini carne - anno civile 2023 - senza disciplina finanziaria	887,08	3.742.478,44
080204040000080070002000230	Regimi per il clima, l'ambiente e il benessere degli animali - R2021/2115 - 31 - O.8 - PD 05 - ES 3 - Eco - schema 3 Salvaguardia olivi di particolare valore paesaggistico - PD 05 ES 3 - Eco-3 Salvaguardia olivi di particolare valore paesaggistico - anno civile 2023 - senza disciplina finanziaria	4.009,32	111.843,41
080204040000080060001000240	REGIMI PER IL CLIMA, L'AMBIENTE E IL BENESSERE DEGLI ANIMALI - R2021/2115 - 31 - O.8 - PD 05 - ES 2 - ECO - SCHEMA 2 INERBIMENTO DELLE COLTURE ARBOREE - PD 05 - ES 2 - ECO-2 INERBIMENTO DELLE COLTURE ARBOREE - ANNO CIVILE 2024 - SENZA DISCIPLINA FINANZIARIA	5.648,52	3.683.280,19
080204040000080040003000230	Regimi per il clima, l'ambiente e il benessere degli animali - R2021/2115 - 31 - O.8 - PD 04 - ES 5 - Eco - schema 5 MISURE SPECIFICHE PER GLI IMPOLLINATORI - PD 04 - ES 5 a N2000 - Eco-5 Misure specifiche per gli impollinatori su colture arboree in zone Natura 2000 - anno civile 2023 - senza disciplina finanziaria	-	60,23
080204040000080080001000230	Regimi per il clima, l'ambiente e il benessere degli animali - R2021/2115 - 31 - O.8 - PD 05 - ES 4 - Eco - schema 4 Sistemi foraggeri estensivi con avvicendamento - PD 05 - ES 4 - Eco-4 Sistemi foraggeri estensivi con avvicendamento - anno civile 2023 - senza disciplina finanziaria	38.973,71	6.934.661,16
080204040000080050006000230	REGIMI PER IL CLIMA, L'AMBIENTE E IL BENESSERE DEGLI ANIMALI - R2021/2115 - 31 - O.8 - PD 05 - ES 1 - ECO-SCHEMA 1 PAGAMENTO PER LA RIDUZIONE DELLA ANTIMICROBICO RESISTENZA E IL BENESSERE ANIMALE - PD05-ECO1.1-OVINI - ECO-1 ECO-SCHEMA 1.1 - OVINI - ANNO CIVILE 2023 - SENZA DISCIPLINA FINANZIARIA	-	1.282,84
080204040000080040005000230	Regimi per il clima, l'ambiente e il benessere degli animali - R2021/2115 - 31 - O.8 - PD 04 - ES 5 - Eco - schema 5 MISURE SPECIFICHE PER GLI IMPOLLINATORI - PD 04 - ES 5 s N2000 - Eco-5 Misure specifiche per gli	-	27.431,79

CAPITOLO FEAGA	DESCRIZIONE	ENTRATE	USCITE
	impollinatori su seminativi in zone Natura 2000 - anno civile 2023 - senza disciplina finanziaria		
080204040000080060003000230	REGIMI PER IL CLIMA, L'AMBIENTE E IL BENESSERE DEGLI ANIMALI - R2021/2115 - 31 - O.8 - PD 05 - ES 2 - ECO - SCHEMA 2 INERBIMENTO DELLE COLTURE ARBOREE - PD 05 - ES 2 - ZVN - ECO-2 INERBIMENTO DELLE COLTURE ARBOREE IN ZONE VULNERABILI AI NITRATI - ANNO CIVILE 2023 - SENZA DISCIPLINA FINANZIARIA	6.412,57	30.498,70
080204050000100090001000230	Sostegno accoppiato al reddito - R2021/2115 - 32 - O.10 - PD 06 - CIS(09) - Sostegno accoppiato al reddito per superficie - Colture proteiche - Leguminose eccetto soia - PUA - PD 06 - 09 - Sostegno accoppiato leguminose eccetto soia - anno civile 2023 - senza disciplina finanziaria	3.092,92	241.203,83
080204050000100080001000240	SOSTEGNO ACCOPPIATO AL REDDITO - R2021/2115 - 32 - O.10 - PD 06 - CIS(08) - SOSTEGNO ACCOPPIATO AL REDDITO PER SUPERFICIE - COLTURE PROTEICHE - SOIA - PUA - PD 06 - 08 - SOSTEGNO ACCOPPIATO SOIA - ANNO CIVILE 2024 - SENZA DISCIPLINA FINANZIARIA	722,86	2.289.986,42
080204050000100090001000230	SOSTEGNO ACCOPPIATO AL REDDITO - R2021/2115 - 32 - O.10 - PD 06 - CIS(09) - SOSTEGNO ACCOPPIATO AL REDDITO PER SUPERFICIE - COLTURE PROTEICHE - LEGUMINOSE ECCETTO SOIA - PUA - PD 06 - 09 - SOSTEGNO ACCOPPIATO LEGUMINOSE ECCETTO SOIA - ANNO CIVILE 2023 - SENZA DISCIPLINA FINANZIARIA	-	2.711,52
080204050000100010001000230	SOSTEGNO ACCOPPIATO AL REDDITO - R2021/2115 - 32 - O.10 - PD 06 - CIS(01) - SOSTEGNO ACCOPPIATO AL REDDITO PER SUPERFICIE - FRUMENTO DURO - PUA - PD 06 - 01 - SOSTEGNO ACCOPPIATO FRUMENTO DURO - ANNO CIVILE 2023 - SENZA DISCIPLINA FINANZIARIA	-	38,41
080204050000100040001000230	Sostegno accoppiato al reddito - R2021/2115 - 32 - O.10 - PD 06 - CIS(04) - Sostegno accoppiato al reddito per superficie - Pomodoro da trasformazione - PUA - PD 06 - 04 - Sostegno accoppiato Pomodoro - anno civile 2023 - senza disciplina finanziaria	1.045,21	3.963.573,18
080204050000100080001000230	SOSTEGNO ACCOPPIATO AL REDDITO - R2021/2115 - 32 - O.10 - PD 06 - CIS(08) - SOSTEGNO ACCOPPIATO AL REDDITO PER SUPERFICIE - COLTURE PROTEICHE - SOIA - PUA - PD 06 - 08 - SOSTEGNO ACCOPPIATO SOIA - ANNO CIVILE 2023 - SENZA DISCIPLINA FINANZIARIA	35,06	6.868,89
080204050000100030001000230	Sostegno accoppiato al reddito - R2021/2115 - 32 - O.10 - PD 06 - CIS(03) - Sostegno accoppiato al reddito per superficie - Barbabetola da zucchero - PUA - PD 06 - 03 - Sostegno accoppiato	8.375,39	3.405.314,70

CAPITOLO FEAGA	DESCRIZIONE	ENTRATE	USCITE
	zucchero - anno civile 2023 - senza disciplina finanziaria		
080204050000100030001000240	SOSTEGNO ACCOPPIATO AL REDDITO - R2021/2115 - 32 - O.10 - PD 06 - CIS(03) - SOSTEGNO ACCOPPIATO AL REDDITO PER SUPERFICIE - BARBABIETOLA DA ZUCCHERO - PUA - PD 06 - 03 - SOSTEGNO ACCOPPIATO ZUCCHERO - ANNO CIVILE 2024 - SENZA DISCIPLINA FINANZIARIA	6.288,40	7.238.774,47
080204050000100010001000240	SOSTEGNO ACCOPPIATO AL REDDITO - R2021/2115 - 32 - O.10 - PD 06 - CIS(01) - SOSTEGNO ACCOPPIATO AL REDDITO PER SUPERFICIE - FRUMENTO DURO - PUA - PD 06 - 01 - SOSTEGNO ACCOPPIATO FRUMENTO DURO - ANNO CIVILE 2024 - SENZA DISCIPLINA FINANZIARIA	-	56.160,73
080204050000100080001000230	Sostegno accoppiato al reddito - R2021/2115 - 32 - O.10 - PD 06 - CIS(08) - Sostegno accoppiato al reddito per superficie - Colture proteiche - Soia - PUA - PD 06 - 08 - Sostegno accoppiato Soia - anno civile 2023 - senza disciplina finanziaria	2.695,90	1.683.816,47
080204050000100050001000230	SOSTEGNO ACCOPPIATO AL REDDITO - R2021/2115 - 32 - O.10 - PD 06 - CIS(05) - SOSTEGNO ACCOPPIATO AL REDDITO PER SUPERFICIE - OLEAGINOSE - PUA - PD 06 - 05 - SOSTEGNO ACCOPPIATO OLEAGINOSE - ANNO CIVILE 2023 - SENZA DISCIPLINA FINANZIARIA	-	4.153,27
080204050000100020001000230	Sostegno accoppiato al reddito - R2021/2115 - 32 - O.10 - PD 06 - CIS(02) - Sostegno accoppiato al reddito per superficie - Riso - PUA - PD 06 - 02 - Sostegno accoppiato Riso - anno civile 2023 - senza disciplina finanziaria	8,10	944.844,26
080204050000100050001000230	Sostegno accoppiato al reddito - R2021/2115 - 32 - O.10 - PD 06 - CIS(05) - Sostegno accoppiato al reddito per superficie - Oleaginose - PUA - PD 06 - 05 - Sostegno accoppiato oleaginose - anno civile 2023 - senza disciplina finanziaria	9.742,14	1.724.660,46
080204050000100090001000240	SOSTEGNO ACCOPPIATO AL REDDITO - R2021/2115 - 32 - O.10 - PD 06 - CIS(09) - SOSTEGNO ACCOPPIATO AL REDDITO PER SUPERFICIE - COLTURE PROTEICHE - LEGUMINOSE ECCETTO SOIA - PUA - PD 06 - 09 - SOSTEGNO ACCOPPIATO LEGUMINOSE ECCETTO SOIA - ANNO CIVILE 2024 - SENZA DISCIPLINA FINANZIARIA	118,73	424.594,24
080204050000100040001000230	SOSTEGNO ACCOPPIATO AL REDDITO - R2021/2115 - 32 - O.10 - PD 06 - CIS(04) - SOSTEGNO ACCOPPIATO AL REDDITO PER SUPERFICIE - POMODORO DA TRASFORMAZIONE - PUA - PD 06 - 04 - SOSTEGNO ACCOPPIATO POMODORO - ANNO CIVILE 2023 - SENZA DISCIPLINA FINANZIARIA	-	41.912,53

CAPITOLO FEAGA	DESCRIZIONE	ENTRATE	USCITE
080204050000100030001000230	SOSTEGNO ACCOPPIATO AL REDDITO - R2021/2115 - 32 - O.10 - PD 06 - CIS(03) - SOSTEGNO ACCOPPIATO AL REDDITO PER SUPERFICIE - BARBABIETOLA DA ZUCCHERO - PUA - PD 06 - 03 - SOSTEGNO ACCOPPIATO ZUCCHERO - ANNO CIVILE 2023 - SENZA DISCIPLINA FINANZIARIA	-	3.717,42
080204050000100010001000230	Sostegno accoppiato al reddito - R2021/2115 - 32 - O.10 - PD 06 - CIS(01) - Sostegno accoppiato al reddito per superficie - Frumento duro - PUA - PD 06 - 01 - Sostegno accoppiato frumento duro - anno civile 2023 - senza disciplina finanziaria	8.505,26	75.845,38
080204050000100020001000240	SOSTEGNO ACCOPPIATO AL REDDITO - R2021/2115 - 32 - O.10 - PD 06 - CIS(02) - SOSTEGNO ACCOPPIATO AL REDDITO PER SUPERFICIE - RISO - PUA - PD 06 - 02 - SOSTEGNO ACCOPPIATO RISO - ANNO CIVILE 2024 - SENZA DISCIPLINA FINANZIARIA	-	1.135.847,48
080204050000100070001000230	Sostegno accoppiato al reddito - R2021/2115 - 32 - O.10 - PD 06 - CIS(07) - Sostegno accoppiato al reddito per superficie - Olivo - PUA - PD 06 - 07 - Sostegno accoppiato olivo - anno civile 2023 - senza disciplina finanziaria	462,32	9.118,66
080204050000110160001000230	Sostegno accoppiato al reddito - R2021/2115 - 32 - O.11 - PD 07 - CIS(04) - Sostegno accoppiato al reddito per animale - Bovini macellati, età 12 - 24 mesi - PUA - PD 07 - 04.1 - Capi bovini macellati, età 12 - 24 mesi, allevati per almeno sei mesi - anno civile 2023 - senza disciplina finanziaria	1.117,24	63.394,36
080204050000110130002000230	SOSTEGNO ACCOPPIATO AL REDDITO - R2021/2115 - 32 - O.11 - PD 07 - CIS(03) - SOSTEGNO ACCOPPIATO AL REDDITO PER ANIMALE - VACCHE NUTRICI - PUA - PD 07 - 03.2 - VACCHE NUTRICI DA CARNE E A DUPLICE ATTITUDINE NON ISCRITTE NEI LIBRI GENEALOGICI O NEL REGISTRO ANAGRAFICO - ANNO CIVILE 2023 - SENZA DISCIPLINA FINANZIARIA	-	374,34
080204050000110160001000230	SOSTEGNO ACCOPPIATO AL REDDITO - R2021/2115 - 32 - O.11 - PD 07 - CIS(04) - SOSTEGNO ACCOPPIATO AL REDDITO PER ANIMALE - BOVINI MACELLATI, ETÀ 12 - 24 MESI - PUA - PD 07 - 04.1 - CAPI BOVINI MACELLATI, ETÀ 12 - 24 MESI, ALLEVATI PER ALMENO SEI MESI - ANNO CIVILE 2023 - SENZA DISCIPLINA FINANZIARIA	144,16	-
080204050000110130002000230	Sostegno accoppiato al reddito - R2021/2115 - 32 - O.11 - PD 07 - CIS(03) - Sostegno accoppiato al reddito per animale - Vacche nutrici - PUA - PD 07 - 03.2 - Vacche nutrici da carne e a duplice attitudine non iscritte nei libri genealogici o nel registro anagrafico - anno civile 2023 - senza disciplina finanziaria	374,34	97.390,79

CAPITOLO FEAGA	DESCRIZIONE	ENTRATE	USCITE
080204050000110130001000230	Sostegno accoppiato al reddito - R2021/2115 - 32 - O.11 - PD 07 - CIS(03) - Sostegno accoppiato al reddito per animale - Vacche nutrici - PUA - PD 07 - 03.1 - Vacche nutrici da carne e a duplice attitudine iscritte ai libri genealogici o registro anagrafico - anno civile 2023 - senza disciplina finanziaria	-	978.246,72
080204050000110100001000230	Sostegno accoppiato al reddito - R2021/2115 - 32 - O.11 - PD 07 - CIS(01) - Sostegno accoppiato al reddito per animale - Latte bovino - PUA - PD 07 - 01.1 - Sostegno accoppiato per animale - Settore latte - anno civile 2023 - senza disciplina finanziaria	240.534,09	10.975.019,78
080204050000110160002000230	SOSTEGNO ACCOPPIATO AL REDDITO - R2021/2115 - 32 - O.11 - PD 07 - CIS(04) - SOSTEGNO ACCOPPIATO AL REDDITO PER ANIMALE - BOVINI MACELLATI, ETÀ 12 - 24 MESI - PUA - PD 07 - 04.2 - CAPI BOVINI MACELLATI TRA 12 E 24 MESI E ETICHETTATI, QUALITÀ, FORME ASSOCIATE E DODICI MESI - ANNO CIVILE 2023 - SENZA DISCIPLINA FINANZIARIA	-	867,68
080204050000110160002000230	Sostegno accoppiato al reddito - R2021/2115 - 32 - O.11 - PD 07 - CIS(04) - Sostegno accoppiato al reddito per animale - Bovini macellati, età 12 - 24 mesi - PUA - PD 07 - 04.2 - Capi bovini macellati tra 12 e 24 mesi e etichettati, qualità, forme associate e dodici mesi - anno civile 2023 - senza disciplina finanziaria	818,80	4.162.965,95
080204050000110180001000230	Sostegno accoppiato al reddito - R2021/2115 - 32 - O.11 - PD 07 - CIS(05) - Sostegno accoppiato al reddito per animale - Agnelle da rimonta - PUA - PD 07 - 05 - Sostegno accoppiato per animale - Ovicapri - anno civile 2023 - senza disciplina finanziaria	-	28.541,80
080204050000110100001000230	SOSTEGNO ACCOPPIATO AL REDDITO - R2021/2115 - 32 - O.11 - PD 07 - CIS(01) - SOSTEGNO ACCOPPIATO AL REDDITO PER ANIMALE - LATTE BOVINO - PUA - PD 07 - 01.1 - SOSTEGNO ACCOPPIATO PER ANIMALE - SETTORE LATTE - ANNO CIVILE 2023 - SENZA DISCIPLINA FINANZIARIA	281,52	281,52
080204050000110100002000230	Sostegno accoppiato al reddito - R2021/2115 - 32 - O.11 - PD 07 - CIS(01) - Sostegno accoppiato al reddito per animale - Latte bovino - PUA - PD 07 - 01.2 - Sostegno accoppiato per animale - Settore latte montagna - anno civile 2023 - senza disciplina finanziaria	8.667,13	3.760.765,81
080204050000110180001000230	SOSTEGNO ACCOPPIATO AL REDDITO - R2021/2115 - 32 - O.11 - PD 07 - CIS(05) - SOSTEGNO ACCOPPIATO AL REDDITO PER ANIMALE - AGNELLE DA RIMONTA - PUA - PD 07 - 05 - SOSTEGNO ACCOPPIATO PER ANIMALE - OVICAPRI - ANNO CIVILE 2023 - SENZA DISCIPLINA FINANZIARIA	-	10,84

CAPITOLO FEAGA	DESCRIZIONE	ENTRATE	USCITE
080204050000110100002000230	SOSTEGNO ACCOPPIATO AL REDDITO - R2021/2115 - 32 - O.11 - PD 07 - CIS(01) - SOSTEGNO ACCOPPIATO AL REDDITO PER ANIMALE - LATTE BOVINO - PUA - PD 07 - 01.2 - SOSTEGNO ACCOPPIATO PER ANIMALE - SETTORE LATTE MONTAGNA - ANNO CIVILE 2023 - SENZA DISCIPLINA FINANZIARIA	221,02	-
080204050000110120001000230	Sostegno accoppiato al reddito - R2021/2115 - 32 - O.11 - PD 07 - CIS(02) - Sostegno accoppiato al reddito per animale - Latte di bufale - PUA - PD 07 - 02 - Sostegno accoppiato latte di bufala - anno civile 2023 - senza disciplina finanziaria	-	1.675,85
08020201000035000000100023204	ORTOFRUTTICOLI - R2021/2115 - 42(A) - O.35 - VAPO ORTOFRUTTA - VALORE AIUTO ANNUALE MEDIO PROGRAMMA OPERATIVO ORTOFRUTTA - 2023 - PAGAMENTO/SALDO - ISO IS ORTOFRUTTA 04	-	844.486,46
08020201000035000000100023203	ORTOFRUTTICOLI - R2021/2115 - 42(A) - O.35 - VAPO ORTOFRUTTA - VALORE AIUTO ANNUALE MEDIO PROGRAMMA OPERATIVO ORTOFRUTTA - 2023 - PAGAMENTO/SALDO - ISO IS ORTOFRUTTA 03	-	3.636,95
08020201000035000000100023205	ORTOFRUTTICOLI - R2021/2115 - 42(A) - O.35 - VAPO ORTOFRUTTA - VALORE AIUTO ANNUALE MEDIO PROGRAMMA OPERATIVO ORTOFRUTTA - 2023 - PAGAMENTO/SALDO - ISO IS ORTOFRUTTA 05	-	28.354,73
08020201000035000000100023216	ORTOFRUTTICOLI - R2021/2115 - 42(A) - O.35 - VAPO ORTOFRUTTA - VALORE AIUTO ANNUALE MEDIO PROGRAMMA OPERATIVO ORTOFRUTTA - 2023 - PAGAMENTO/SALDO - ISO IS ORTOFRUTTA 16	-	79.890,38
08020201000035000000100023202	ORTOFRUTTICOLI - R2021/2115 - 42(A) - O.35 - VAPO ORTOFRUTTA - VALORE AIUTO ANNUALE MEDIO PROGRAMMA OPERATIVO ORTOFRUTTA - 2023 - PAGAMENTO/SALDO - ISO IS ORTOFRUTTA 02	-	3.213.978,29
08020201000035000000100023206	ORTOFRUTTICOLI - R2021/2115 - 42(A) - O.35 - VAPO ORTOFRUTTA - VALORE AIUTO ANNUALE MEDIO PROGRAMMA OPERATIVO ORTOFRUTTA - 2023 - PAGAMENTO/SALDO - ISO IS ORTOFRUTTA 06	-	756.901,50
08020201000035000000100023201	ORTOFRUTTICOLI - R2021/2115 - 42(A) - O.35 - VAPO ORTOFRUTTA - VALORE AIUTO ANNUALE MEDIO PROGRAMMA OPERATIVO ORTOFRUTTA - 2023 - PAGAMENTO/SALDO - ISO IS ORTOFRUTTA 01	-	10.163.874,68
08020201000035000000100023213	ORTOFRUTTICOLI - R2021/2115 - 42(A) - O.35 - VAPO ORTOFRUTTA - VALORE AIUTO ANNUALE MEDIO PROGRAMMA OPERATIVO ORTOFRUTTA - 2023 - PAGAMENTO/SALDO - ISO IS ORTOFRUTTA 13	-	815.647,33

CAPITOLO FEAGA	DESCRIZIONE	ENTRATE	USCITE
08020201000035000000100023209	ORTOFRUTTICOLI - R2021/2115 - 42(A) - O.35 - VAPO ORTOFRUTTA - VALORE AIUTO ANNUALE MEDIO PROGRAMMA OPERATIVO ORTOFRUTTA - 2023 - PAGAMENTO/SALDO - ISO IS ORTOFRUTTA 09	-	678.357,09
08020201000035000000100023210	ORTOFRUTTICOLI - R2021/2115 - 42(A) - O.35 - VAPO ORTOFRUTTA - VALORE AIUTO ANNUALE MEDIO PROGRAMMA OPERATIVO ORTOFRUTTA - 2023 - PAGAMENTO/SALDO - ISO IS ORTOFRUTTA 10	-	207.762,98
08020206280035000000100000201	ALTRI SETTORI - ALTRI SETTORI RIGUARDANTI I PRODOTTI DI CUI ALL'ALLEGATO VI - R2021/2115 - 42(F) - PATATE - O.35 - VAPO PATATE - VALORE MEDIO AIUTO ANNUALE PROGRAMMA OPERATIVO PATATE - PAGAMENTO/SALDO - ISP - IS PATATE	-	502.943,76
08020206280035000000100000206	ALTRI SETTORI - ALTRI SETTORI RIGUARDANTI I PRODOTTI DI CUI ALL'ALLEGATO VI - R2021/2115 - 42(F) - PATATE - O.35 - VAPO PATATE - VALORE MEDIO AIUTO ANNUALE PROGRAMMA OPERATIVO PATATE - PAGAMENTO/SALDO - ISP IS PATATE 06	-	70.470,87
08020206280035000000100000202	ALTRI SETTORI - ALTRI SETTORI RIGUARDANTI I PRODOTTI DI CUI ALL'ALLEGATO VI - R2021/2115 - 42(F) - PATATE - O.35 - VAPO PATATE - VALORE MEDIO AIUTO ANNUALE PROGRAMMA OPERATIVO PATATE - PAGAMENTO/SALDO - ISP IS PATATE 02	-	138.246,90
		2.172.889,31	390.087.963,97

REGIONE TOSCANA
AGENZIA REGIONALE TOSCANA EROGAZIONI IN AGRICOLTURA
ORGANISMO PAGATORE ARTEA
SPESE FEAGA anno solare 2024

La contabilizzazione dei fondi dell'Unione europea, affluiti nel corso del 2024 sulla contabilità speciale n. 32363 intrattenuta dall'ARTEA, Organismo pagatore della Regione Toscana, presso la tesoreria provinciale dello Stato di Firenze, è la seguente:

ORGANISMO PAGATORE ARTEA
SPESE FEAGA anno solare 2024

SITUAZIONE DI CASSA

Disponibilità al 01/01/2024	4.351.093,08
Accrediti FEAGA 2024	95.647.798,74

Anticipazioni di Tesoreria 2024	116.352.201,26
Importi in entrata (contabilizzati in T104)	1.344.586,72
Storni In entrata	18.009.061,21
Altre entrate	1.418,50
Totale entrate	231.355.066,43
Importi in uscita (contabilizzati in T104)	147.856.443,14
Storni In uscita	36.000.000,00
Altre uscite	0,00
Totale uscite	183.856.443,14
Disponibilità al 31/12/2024	51.849.716,37

Con riferimento alla voce "Altre entrate", l'Organismo pagatore specifica che l'importo di euro 1.418,5 è relativo a reversali di incasso non contabilizzate in Tabella 104 alla data del 15/10/2024, rappresentate da pagamenti non andati a buon fine reincassati dopo la chiusura dell'esercizio ed inseriti in dichiarazione annuale.

I pagamenti effettuati dall'Organismo pagatore della Regione Toscana nel 2024, distinti per voce di Bilancio UE, sono così ripartiti:

**ORGANISMO PAGATORE ARTEA
SPESE FEAGA anno solare 2024
IMPORTI RENDICONTATI IN TABELLA 104**

CAPITOLO FEAGA	DESCRIZIONE	ENTRATE	USCITE
080202020001370010001000002	Prodotti dell'apicoltura - R2021/2115 - 42(b) - 55(1)(a) - O.37 - PUA Hy01 a1 - Finanziamento corsi di formazione - Pagamento/saldo		22.811,57
080202020001370010002000002	Prodotti dell'apicoltura - R2021/2115 - 42(b) - 55(1)(a) - O.37 - PUA Hy01 a2 - Finanziamento assistenza tecnica - Pagamento / Saldo		80.130,70

CAPITOLO FEAGA	DESCRIZIONE	ENTRATE	USCITE
080202020002370010001000002	Prodotti della apicoltura - R2021/2115 - 42(b) - 55(1)(b) - O.37 - PUA Hy 02 B1 - Lotta a parassiti e malattie - Pagamento/saldo		42.179,53
080202020002370010002000002	Prodotti dell'apicoltura - R2021/2115 - 42(b) - 55(1)(b) - O.37 - PUA Hy 02 B3 - Ripopolamento del patrimonio apistico - Pagamento/saldo		40.679,48
080202020002370010003000002	Prodotti dell'apicoltura - R2021/2115 - 42(b) - 55(1)(b) - O.37 - PUA Hy 02 B4 - Razionalizzazione della transumanza - Pagamento/saldo	944,65	50.144,22
080202020002370010004000002	Prodotti dell'apicoltura - R2021/2115 - 42(b) - 55(1)(b) - O.37 - PUA Hy 02 B5 - Acquisto attrezzature hardware e software - Pagamento / Saldo		45.011,39
080202020006370010001000002	Prodotti dell'apicoltura - R2021/2115 - 42(b) - 55(1)(f) - O.37 - PUA Hy 04 F1 - F1 Attività di informazione e promozione al consumatore - Pagamento/saldo		32.591,94
080202030001360010001000001	Vino - R2021/2115 - 42(c) - ristrutturazione e riconversione dei vigneti - 58(1)(a) - O.36 - w001 - Ristrutturazione e riconversione vigneti - pua-W001 - pagamenti rrv - Anticipo	51.471,01	16.377.690,60
080203060000122	Programmi operativi - pagamento del saldo - R.1308/13, Art.33; R.2017/892, Art.10; R.2021/2117, Art.5(6) - 2023		584.988,94
080203060000124	Programmi operativi - anticipi - R.1308/13, Art.33; R.2017/892, Art.11; R.2021/2117, Art.5(6) - 2024		865.000,00
080203070000019	Ristrutturazione e riconversione dei vigneti - saldo - R.1308/13, Art.46	18.780,17	4.437.135,95
080203070000025	Investimenti - saldo - R.1308/13, Art.50	60,11	49.790,00
080204010000040010001000230	Sostegno di base al reddito per la sostenibilità - R2021/2115 - 21 - O.4 - PD 01 - BISS - PUA - PD 01 - Importo unitario medio BISS - riduzione 0% - anno civile 2023 - senza disciplina finanziaria	22.353,92	18.066.352,74
080204010000040010001000240	Sostegno di base al reddito per la sostenibilità - R2021/2115 - 21 - O.4 - PD 01 - BISS - PUA - PD 01 - Importo unitario medio BISS - riduzione 0% - anno civile 2024 - senza disciplina finanziaria	24.565,46	47.566.173,15
080204020000070010001000230	Sostegno redistributivo complementare al reddito per la sostenibilità - R2021/2115 - 29 - O.7 - PUA - PD 02 CRISS - Importo unitario per sostegno redistributivo - a.c.2023 senza disciplina finanziaria	16.949,66	4.649.349,17
080204020000070010001000240	Sostegno redistributivo complementare al reddito per la sostenibilità - R2021/2115 - 29 - O.7 - PUA - PD 02 CRISS - Importo unitario per sostegno redistributivo - a.c.2024 senza disciplina finanziaria	10.308,37	10.426.065,85
080204030000060010001000230	Sostegno complementare al reddito per i giovani agricoltori - R2021/2115 - 30 - O.6 - PUA - PD 03 - Pagamento unitario CYS-YF - anno civile 2023 - senza disciplina finanziaria	5.122,32	467.854,80
080204030000060010001000240	Sostegno complementare al reddito per i giovani agricoltori - R2021/2115 - 30 - O.6 - PUA - PD 03 - Pagamento unitario CYS-YF - anno civile 2024 - senza disciplina finanziaria	89,45	689.213,87
080204040000080040001000230	Regimi per il clima, l'ambiente e il benessere degli animali - R2021/2115 - 31 - O.8 - PD 04 - ES 5 a - Misure specifiche per gli impollinatori su colture arboree a.c.2023 senza disciplina finanziaria		13.469,47
080204040000080040001000240	Regimi per il clima, l'ambiente e il benessere degli animali - R2021/2115 - 31 - O.8 - PD 04 - ES 5 a - Misure specifiche per gli impollinatori su colture arboree a.c.2024 senza disciplina finanziaria		28.606,22

CAPITOLO FEAGA	DESCRIZIONE	ENTRATE	USCITE
080204040000080040002000230	Reg. per clima l'amb. e benessere degli animali - R2021/2115 - 31 - O.8 PD 04 - ES 5 a ZVN - Eco-5 Mis.specifiche per gli impollinatori su colt.arboree in zone vulnerabili da nitrati a.c.2023 senza DF		590,76
080204040000080040003000230	Regimi per il clima, l'ambiente e il benessere degli animali - R2021/2115 - 31 - O.8 - PD 04 Eco-5 Misure specifiche per gli impollinatori su colture arboree in zone Natura 2000 a.c.2023 senza DF		660,31
080204040000080040004000230	Regimi per il clima, l'ambiente e il benessere degli animali - R2021/2115 - 31 - O.8 - PD 04 - Eco-5 Misure specifiche per gli impollinatori su seminativi - a.c. 2023 - senza disciplina finanziaria		413.944,90
080204040000080040004000240	Regimi per il clima, l'ambiente e il benessere degli animali - R2021/2115 - 31 - O.8 - PD 04 - Eco-5 Misure specifiche per gli impollinatori su seminativi - a.c. 2024 - senza disciplina finanziaria		798.452,21
080204040000080040005000230	Regimi per il clima, l'ambiente e il benessere degli animali - R2021/2115 - 31 - O.8 - PD 04 Eco-5 Misure specifiche per gli impollinatori su seminativi in zone Natura 2000 a.c.2023 - senza DF		86.994,61
080204040000080040005000240	Regimi per il clima, l'ambiente e il benessere degli animali - R2021/2115 - 31 - O.8 - PD 04 Eco-5 Misure specifiche per gli impollinatori su seminativi in zone Natura 2000 a.c.2024 - senza DF		1.351,47
080204040000080040006000230	Reg. per clima l'amb. e benessere degli animali - R2021/2115 - 31 - O.8 - PD 04 - ES 5 a ZVN - Misure specifiche per gli impollinatori su seminativi in Zone Vulnerabili da Nitrati a.c.2023 senza DF		38.878,89
080204040000080040006000240	Reg. per clima l'amb. e benessere degli animali - R2021/2115 - 31 - O.8 - PD 04 - ES 5 a ZVN - Misure specifiche per gli impollinatori su seminativi in Zone Vulnerabili da Nitrati a.c.2024 senza DF		503,16
080204040000080050001000230	Regimi per clima, ambiente e benessere degli animali - R2021/2115 - 31 - O.8 PD05-ECO1.1 Pag.per la riduz.della antimicrobico resistenza e benessere animale bovini duplice attitudine a.c.2023 senza DF	628,98	18.077,54
080204040000080050002000230	Regimi per clima, l'ambiente e benessere degli animali - R2021/2115 - 31 - O.8 - PD05-ECO1.1 Pag.per la riduz.della antimicrobico resistenza e il benessere animale bovini da carne a.c.2023 - senza DF	54.878,81	1.134.033,20
080204040000080050002000240	Regimi per clima, l'ambiente e benessere degli animali - R2021/2115 - 31 - O.8 - PD05-ECO1.1 Pag.per la riduz.della antimicrobico resistenza e il benessere animale bovini da carne a.c.2024 - senza DF	52,21	290.311,42
080204040000080050003000230	Regimi per clima, l'ambiente e benessere degli animali - R2021/2115 - 31 - O.8 - PD05-ECO1.1 Pag.per la riduz.della antimicrobico resistenza e il benessere animale bovini da latte a.c.2023 - senza DF	14.936,60	516.482,46
080204040000080050003000240	Regimi per clima, l'ambiente e benessere degli animali - R2021/2115 - 31 - O.8 - PD05-ECO1.1 Pag.per la riduz.della antimicrobico resistenza e il benessere animale bovini da latte a.c.2024 - senza DF		136.139,79
080204040000080050004000230	Regimi per il clima, l'ambiente e il benessere degli animali - R2021/2115 - 31 - O.8 - PD05-ECO1.1 Pag. per la riduz.della antimicrobico resistenza e il benessere animale - bufalini a.c.2023 senza DF	5.406,24	11.961,21

CAPITOLO FEAGA	DESCRIZIONE	ENTRATE	USCITE
080204040000080050004000240	Regimi per il clima, l'ambiente e il benessere degli animali - R2021/2115 - 31 - O.8 - PD05-ECO1.1 Pag. per la riduz.della antimicrobico resistenza e il benessere animale - bufalini a.c.2024 senza DF		7.865,03
080204040000080050005000230	Regimi per il clima, l'ambiente e il benessere degli animali - R2021/2115 - 31 - O.8 - PD05-ECO1.1 Pag.per la riduz.della antimicrobico resistenza e il benessere animale - caprini- a.c.2023 - senza DF		27.000,61
080204040000080050005000240	Regimi per il clima, l'ambiente e il benessere degli animali - R2021/2115 - 31 - O.8 - PD05-ECO1.1 Pag.per la riduz.della antimicrobico resistenza e il benessere animale - caprini- a.c.2024 - senza DF		5.608,37
080204040000080050006000230	Regimi per il clima, l'ambiente e il benessere degli animali - R2021/2115 - 31 - O.8 - PD05-ECO1.1 Pag.per la riduz.della antimicrobico resistenza e il benessere animale - ovini - a.c.2023 senza DF	3.674,10	1.789.219,05
080204040000080050006000240	Regimi per il clima, l'ambiente e il benessere degli animali - R2021/2115 - 31 - O.8 - PD05-ECO1.1 Pag.per la riduz.della antimicrobico resistenza e il benessere animale - ovini - a.c.2024 senza DF	23,78	473.698,18
080204040000080050007000230	Regimi per il clima, l'ambiente e il benessere degli animali - R2021/2115 - 31 - O.8 - PD05-ECO1.1 Pag.per la riduz.della antimicrobico resistenza e il benessere animale - suini - a.c.2023 - senza DF	3.011,27	352.452,60
080204040000080050007000240	Regimi per il clima, l'ambiente e il benessere degli animali - R2021/2115 - 31 - O.8 - PD05-ECO1.1 Pag.per la riduz.della antimicrobico resistenza e il benessere animale - suini - a.c.2024 - senza DF		71.264,13
080204040000080050009000230	Reg. per clima, amb.e benessere animali R2021/2115-31 - O.8 - PD 05 - ES 1.2 Pag.per riduz.della antimicrobico resist.e benessere anim. bovini latte, duplice attitudine e bovini carne a.c.2023 senza DF		1.165.646,10
080204040000080050010000230	Reg. per clima, amb.e benessere animali R2021/2115-31 - O.8 - PD 05 - ES 1.2 Pag. per riduz.della antimicrobico resistenza e il benessere animale - suini in allevamento semibrado - a.c.2023 - senza DF		7.131,80
080204040000080060001000230	Regimi per il clima, l'ambiente e il benessere degli animali - R2021/2115 - 31 - O.8 - PD 05 - ES 2 - Inerbimento delle colture arboree - anno civile 2023 - senza disciplina finanziaria	2.869,31	1.663.980,17
080204040000080060001000240	Regimi per il clima, l'ambiente e il benessere degli animali - R2021/2115 - 31 - O.8 - PD 05 - ES 2 - Inerbimento delle colture arboree - anno civile 2024 - senza disciplina finanziaria		13.098,16
080204040000080060002000230	Regimi per il clima, l'ambiente e il benessere degli animali R2021/2115 - 31 - O.8 - PD 05 - ES 2 Inerbimento delle colture arboree in zone Natura 2000 - anno civile 2023 senza disciplina finanziaria	283,03	71.030,05
080204040000080060003000230	Regimi per il clima, l'ambiente e il benessere degli animali - R2021/2115 - 31 - O.8 - PD 05 - ES 2 - ZVN Inerbimento delle colture arboree in zone vulnerabili ai nitrati - a.c.2023 - senza DF	58,38	186.633,05
080204040000080070001000230	Regimi per il clima, l'ambiente e il benessere degli animali - R2021/2115 - 31 - O.8 - PD 05 - ES 3 Salvaguardia olivi di particolare valore paesaggistico in Zone Natura 2000 - a.c.2023 - senza DF	364,54	70.346,30

CAPITOLO FEAGA	DESCRIZIONE	ENTRATE	USCITE
080204040000080070002000230	Regimi per il clima, l'ambiente e il benessere degli animali - R2021/2115 - 31 - O.8 - PD 05 - ES 3 Salvaguardia olivi di particolare valore paesaggistico anno civile 2023 senza disciplina finanziaria	4.396,11	1.881.102,92
080204040000080070002000240	Regimi per il clima, l'ambiente e il benessere degli animali - R2021/2115 - 31 - O.8 - PD 05 - ES 3 Salvaguardia olivi di particolare valore paesaggistico anno civile 2024 senza disciplina finanziaria	4.182,56	4.212.413,37
080204040000080070003000230	Regimi per clima ambiente e benessere degli animali R2021/2115 - 31 - O.8 - PD 05 - ES 3 - ZVN - Salvaguardia olivi di particolare valore paesaggistico in Zone Vulnerabili da Nitrati a.c.2023 senza DF	77,98	155.734,63
080204040000080070003000240	Regimi per clima ambiente e benessere degli animali R2021/2115 - 31 - O.8 - PD 05 - ES 3 - ZVN - Salvaguardia olivi di particolare valore paesaggistico in Zone Vulnerabili da Nitrati a.c.2024 senza DF		1.518,20
080204040000080080001000230	Regimi per il clima, l'ambiente e il benessere degli animali - R2021/2115 - 31 - O.8 - PD 05 - ES 4 Sistemi foraggeri estensivi con avvicendamento - anno civile 2023 - senza disciplina finanziaria	5.513,42	5.946.790,87
080204040000080080001000240	Regimi per il clima, l'ambiente e il benessere degli animali - R2021/2115 - 31 - O.8 - PD 05 - ES 4 Sistemi foraggeri estensivi con avvicendamento - anno civile 2024 - senza disciplina finanziaria	2.719,24	6.712.112,97
080204040000080080002000230	Regimi per il clima, l'ambiente e il benessere degli animali - R2021/2115 - 31 - O.8 - PD 05 - ES 4 Sistemi foraggeri estensivi con avvicendamento in zone Natura 2000 - anno civile 2023 - senza DF	333,54	602.667,77
080204040000080080002000240	Regimi per il clima, l'ambiente e il benessere degli animali - R2021/2115 - 31 - O.8 - PD 05 - ES 4 Sistemi foraggeri estensivi con avvicendamento in zone Natura 2000 - anno civile 2024 - senza DF		10.073,97
080204040000080080003000230	Regimi per il clima, l'ambiente e il benessere degli animali R2021/2115 - 31 - O.8 - PD 05 - ES 4 - ZVN Sistemi foraggeri estensivi con avvicendamento in zone vulnerabili ai nitrati a.c.2023 senza DF	908,84	1.066.516,51
080204040000080080003000240	Regimi per il clima, l'ambiente e il benessere degli animali R2021/2115 - 31 - O.8 - PD 05 - ES 4 - ZVN Sistemi foraggeri estensivi con avvicendamento in zone vulnerabili ai nitrati a.c.2024 senza DF		16.857,03
080204050000100010001000230	Sostegno accoppiato al reddito - R2021/2115 - 32 - O.10 - PUA - PD 06 - CIS(01) - Sostegno accoppiato al reddito per superficie - Frumento duro - anno civile 2023 - senza disciplina finanziaria	11.087,84	982.235,15
080204050000100010001000240	Sostegno accoppiato al reddito - R2021/2115 - 32 - O.10 - PUA - PD 06 - CIS(01) - Sostegno accoppiato al reddito per superficie - Frumento duro - anno civile 2024 - senza disciplina finanziaria		1.920.686,51
080204050000100020001000230	Sostegno accoppiato al reddito per superficie - R2021/2115 - 32 - O.10 - PUA - PD 06 - CIS(02) - Riso - anno civile 2023 - senza disciplina finanziaria		13.623,51
080204050000100020001000240	Sostegno accoppiato al reddito per superficie - R2021/2115 - 32 - O.10 - PUA - PD 06 - CIS(02) - Riso - anno civile 2024 - senza disciplina finanziaria		78.304,47

CAPITOLO FEAGA	DESCRIZIONE	ENTRATE	USCITE
080204050000100030001000240	Sostegno accoppiato al reddito - R2021/2115 - 32 - O.10 - PD 06 - CIS(03) - Barbabietola da zucchero - Sostegno accoppiato zucchero - anno civile 2024 - senza disciplina finanziaria		11.217,14
080204050000100040001000230	Sostegno accoppiato al reddito per superficie - R2021/2115 - 32 - O.10 - PUA - PD 06 - CIS(04) - Pomodoro da trasformazione - anno civile 2023 - senza disciplina finanziaria		73.583,74
080204050000100040001000240	Sostegno accoppiato al reddito per superficie - R2021/2115 - 32 - O.10 - PUA - PD 06 - CIS(04) - Pomodoro da trasformazione - anno civile 2024 - senza disciplina finanziaria		112.085,93
080204050000100050001000230	Sostegno accoppiato al reddito per superficie - R2021/2115 - 32 - O.10 - PUA - PD 06 - CIS(05) - Oleaginose - anno civile 2023 - senza disciplina finanziaria		1.313.074,21
080204050000100050001000240	Sostegno accoppiato al reddito per superficie - R2021/2115 - 32 - O.10 - PUA - PD 06 - CIS(05) - Oleaginose - anno civile 2024 - senza disciplina finanziaria		302.432,65
080204050000100060001000230	Sostegno accoppiato al reddito per superficie - R2021/2115 - 32 - O.10 - PUA - PD 06 - CIS(06) - Agrumi - anno civile 2023 - senza disciplina finanziaria		637,22
080204050000100070001000230	Sostegno accoppiato al reddito per superficie - R2021/2115 - 32 - O.10 - PUA - PD 06 - CIS(07) - Olivo - anno civile 2023 - senza disciplina finanziaria	385,47	1.668.202,75
080204050000100080001000230	Sostegno accoppiato al reddito per superficie - R2021/2115 - 32 - O.10 - PUA - PD 06 - CIS(08) - Colture proteiche Soia - anno civile 2023 - senza disciplina finanziaria		21.015,34
080204050000100080001000240	Sostegno accoppiato al reddito per superficie - R2021/2115 - 32 - O.10 - PUA - PD 06 - CIS(08) - Colture proteiche Soia - anno civile 2024 - senza disciplina finanziaria		28.043,37
080204050000100090001000230	Sostegno accoppiato al reddito per superficie - R2021/2115 - 32 - O.10 - PUA PD 06 - CIS(09) - Colture proteiche - Leguminose eccetto soia - anno civile 2023 - senza disciplina finanziaria	6.966,47	585.186,79
080204050000100090001000240	Sostegno accoppiato al reddito per superficie - R2021/2115 - 32 - O.10 - PUA PD 06 - CIS(09) - Colture proteiche - Leguminose eccetto soia - anno civile 2024 - senza disciplina finanziaria	357,61	2.210.520,06
080204050000110100001000230	Sostegno accoppiato al reddito per animale - R2021/2115 - 32 - O.11 - PUA PD 07 - CIS(01) - Latte bovino - Settore latte - anno civile 2023 - senza disciplina finanziaria		287.361,54
080204050000110100002000230	Sostegno accoppiato al reddito per animale - R2021/2115 - 32 - O.11 - PUA - PD 07 - CIS(01) - Latte bovino - Settore latte montagna - anno civile 2023 - senza disciplina finanziaria		91.502,28
080204050000110120001000230	Sostegno accoppiato al reddito per animale - R2021/2115 - 32 - O.11 - PD 07 - CIS(02) - latte di bufala - anno civile 2023 - senza disciplina finanziaria		11.761,42
080204050000110130001000230	Sostegno accoppiato al reddito per animale R2021/2115 - 32 - O.11 - PD 07 - CIS(03) Vacche nutrici da carne e a duplice attitudine iscritte ai libri genealogici o registro anagrafico a.c.2023 senza DF	2.363,39	1.683.940,67
080204050000110130002000230	Sostegno accoppiato al reddito per animale R2021/2115 - 32 - O.11 PD 07 CIS(03) Vacche nutrici da carne e a duplice attitudine non iscritte nei libri genealogici o nel reg.anagrafico a.c.2023 senza DF	121,04	119.036,38
080204050000110160001000230	Sostegno accoppiato al reddito per animale - R2021/2115 - 32 - O.11 - PD 07 - CIS(04) - Capi bovini macellati, età 12 - 24 mesi, allevati per almeno sei mesi - anno civile 2023 - senza DF		60.619,28

CAPITOLO FEAGA	DESCRIZIONE	ENTRATE	USCITE
080204050000110160002000230	Sostegno accoppiato al reddito per animale - R2021/2115 - 32 - O.11 - PD 07 – CIS(04) - Capi bovini macellati tra 12 e 24 mesi e etichettati, qualità, forme associate e dodici mesi - a.c.2023 senza DF	105,21	1.157.969,94
080204050000110180001000230	Sostegno accoppiato al reddito per animale - R2021/2115 - 32 - O.11 - PD 07 – CIS(05) - Ovicaprini - Agnelle da rimonta - anno civile 2023 - senza disciplina finanziaria	9,89	452.553,19
080204050000110190001000230	Sostegno accoppiato al reddito per animale - R2021/2115 - 32 - O.11 - PD 07 – CIS(06) - Ovini e caprini macellati Carni ovicaprine IIGG - anno civile 2023 - senza disciplina finanziaria		33.677,90
080205040000033	Regime di pagamento di base - R.1307/13, Art.22 - anno civile 2019 e precedenti		336,81
080205040000046	Regime di pagamento di base - senza disciplina finanziaria - 0% Riduzione dei pagamenti - R.1307/13, Art.22 - anno civile 2021		4.373,73
080205040000047	Regime di pagamento di base - con disciplina finanziaria - 0% Riduzione dei pagamenti - R.1307/13, Art.22 - anno civile 2021		3.028,59
080205040000051	Regime di pagamento di base - senza disciplina finanziaria - 0% Riduzione dei pagamenti - R.1307/13, Art.22 - anno civile 2022		40.053,91
080205050000009	Pagamento per le pratiche agricole benefiche per il clima e l'ambiente - R.1307/13, Art.43 - anno civile 2019 e precedenti		195,28
080205050000013	Pagamento per le pratiche agricole benefiche per il clima e l'ambiente - senza disciplina finanziaria - R.1307/13, Art.43 - anno civile 2021		1.431,12
080205050000014	Pagamento per le pratiche agricole benefiche per il clima e l'ambiente - con disciplina finanziaria - R.1307/13, Art.43 - anno civile 2021		2.440,34
080205050000015	Pagamento per le pratiche agricole benefiche per il clima e l'ambiente - senza disciplina finanziaria - R.1307/13, Art.43 - anno civile 2022		14.041,20
080205070000038	Pagamento per i giovani agricoltori - con disciplina finanziaria - R.1307/13, Art.50&51(4) - anno civile 2021	332,23	0,00
080205070000043	Pagamento per i giovani agricoltori - senza disciplina finanziaria - R.1307/13, Art.50&51(4) - anno civile 2022		8.201,92
080205090000231	Sostegno accoppiato facoltativo - misura 19 - R.1307/13, Art.52 - anno civile 2016, 2017, 2018, 2019		240,64
080205090000233	Sostegno accoppiato facoltativo - misura 20 - R.1307/13, Art.52 - anno civile 2016, 2017, 2018, 2019		80,58
080205090000336	Sostegno accoppiato facoltativo - misura 9 - con disciplina finanziaria - R.1307/13, Art.52 - anno civile 2021 - BG, CZ, EL, ES, IT, LV, LT, HU, PL, RO, SK, FI		1,00
080205090000384	Sostegno accoppiato facoltativo - misura 4 - senza disciplina finanziaria - R.1307/13, Art.52 - anno civile 2022		801,54
080205090000389	Sostegno accoppiato facoltativo - misura 9 - senza disciplina finanziaria - R.1307/13, Art.52 - anno civile 2022		5.768,48
080205090000390	Sostegno accoppiato facoltativo - misura 10 - senza disciplina finanziaria - R.1307/13, Art.52 - anno civile 2022		1.850,34
080205090000397	Sostegno accoppiato facoltativo - misura 17 - senza disciplina finanziaria - R.1307/13, Art.52 - anno civile 2022		1.781,53

CAPITOLO FEAGA	DESCRIZIONE	ENTRATE	USCITE
080205090000398	Sostegno accoppiato facoltativo - misura 18 - senza disciplina finanziaria - R.1307/13, Art.52 - anno civile 2022		8.363,61
080205090000399	Sostegno accoppiato facoltativo - misura 19 - senza disciplina finanziaria - R.1307/13, Art.52 - anno civile 2022		1.917,30
080205090000400	Sostegno accoppiato facoltativo - misura 20 - senza disciplina finanziaria - R.1307/13, Art.52 - anno civile 2022		1.512,00
080299010058003	Regime di aiuti diretti - R.73/2009 - anno civile 2014 e precedenti		58,93
620000000002001	Importi versati e recuperati - casi di frode o di irregolarità - 80% - R.1306/13, Art.55;	710.962,54	37.856,04
620000000002002	Importi versati e recuperati - casi di frode o di irregolarità - sanzioni a carattere pluriennale, altri recuperi R.1306/13	8.144,77	0,00
620000000002003	Importi versati e recuperati - casi di frode o di irregolarità - 80% - R.2021/2116, Art.56(3)	141.263,19	3.957,68
620000000002004	Importi versati e recuperati - casi di frode o di irregolarità - sanzioni a carattere pluriennale, altri recuperi - R.2021/2116	122.883,67	4.490,52
620000000003026	Condizionalità - 75% - R.1306/13, Art.100 - 2019 e precedenti	52,63	4,88
620000000003028	Condizionalità - 75% - R.1306/13, Art.100 - 2020	5,29	0,00
620000000003028	Condizionalità - 75% - R.1306/13, Art.100 - 2020 e precedenti	1.535,11	0,00
620000000003030	Condizionalità - 75% - R.1306/13, Art.100 - 2021	453,33	0,00
620000000003032	Condizionalità - 75% - R.1306/13, Art.100 - 2022	2.312,33	0,00
620000000004001	Irregolarità – regola del 50% – recuperi successivi (importi negativi) – assenza di irregolarità (importi positivi) - R.1306/2013, Art.54(2)	1.783,81	0,37
620000000008001	Condizionalità - 75% - R.2021/2116, Art.45(1)(b), Art.85, Art.86	78.496,84	0,00
TOTALI		1.344.586,72	147.856.443,14

REGIONE CALABRIA
AGENZIA REGIONE CALABRIA PER LE EROGAZIONI IN AGRICOLTURA
ORGANISMO PAGATORE ARCEA
SPESE FEAGA anno solare 2024

La contabilizzazione dei fondi dell'Unione europea, affluiti nel corso del 2024 sulla contabilità speciale n. 306525 intrattenuta dall'ARCEA, Organismo pagatore della Regione Calabria, presso la tesoreria provinciale dello Stato di Catanzaro, è la seguente:

ORGANISMO PAGATORE ARCEA
SPESE FEAGA anno solare 2024
SITUAZIONE DI CASSA

Disponibilità al 01/01/2024	78.473.094,76
Accreditati FEAGA 2024	116.147.798,74
Anticipazioni di Tesoreria 2024	116.352.201,26
Importi in entrata (contabilizzati in T104)	2.282.373,53
Storni In entrata	655.800,00
Altre entrate	360.964,68
Totale entrate	235.799.138,21
Importi in uscita (contabilizzati in T104)	143.168.680,87
Storni In uscita	55.716.000,00
Altre uscite	0,00
Totale uscite	198.884.680,87
Disponibilità al 31/12/2024	115.387.552,10

L'Organismo pagatore specifica che la voce "Altre entrate" di euro 360.964,68 corrisponde a importi derivanti da assestamenti a seguito di chiusura conti non contabilizzati in T104 e inseriti in Dichiarazione annuale.

I pagamenti effettuati dall'Organismo pagatore della Regione Calabria nel 2024, distinti per voce di Bilancio UE, sono così ripartiti:

**ORGANISMO PAGATORE ARCEA
SPESE FEAGA anno solare 2024
IMPORTI RENDICONTATI IN TABELLA 104**

CAPITOLO FEAGA	DESCRIZIONE	ENTRATE	USCITE
0802040100000400100 01000230	Sostegno di base al reddito per la sostenibilità - R2021/2115 - 21 - O.4 - PD 01 - BISS - Sostegno di base al reddito per la sostenibilità - PUA - PD 01 - Importo unitario medio BISS - riduzione 0% - anno civile 2023 - senza disciplina finanziaria	355.462,13	15.754.521,46


CAPITOLO FEAGA	DESCRIZIONE	ENTRATE	USCITE
0802040100000400100 01000240	Sostegno di base al reddito per la sostenibilità - R2021/2115 - 21 - O.4 - PD 01 - BISS - Sostegno di base al reddito per la sostenibilità - PUA - PD 01 - Importo unitario medio BISS - riduzione 0% - anno civile 2023 - senza disciplina finanziaria		39.616.383,45
0802040200000700100 01000230	Sostegno redistributivo complementare al reddito per la sostenibilità - R2021/2115 - 29 - O.7 - PD 02 - CRISS - Sostegno redistributivo complementare al reddito per la sostenibilità - PUA - PD 02 CRISS - Importo unitario per sostegno redistributivo - anno civile 2023 - senza disciplina finanziaria	175.095,82	2.731.788,55
0802040200000700100 01000240	Sostegno redistributivo complementare al reddito per la sostenibilità - R2021/2115 - 29 - O.7 - PD 02 - CRISS - Sostegno redistributivo complementare al reddito per la sostenibilità - PUA - PD 02 CRISS - Importo unitario per sostegno redistributivo - anno civile 2023 - senza disciplina finanziaria		9.396.481,71
0802040300000600100 01000230	Sostegno complementare al reddito per i giovani agricoltori - R2021/2115 - 30 - O.6 - PD 03 - CIS YF - Sostegno complementare al reddito per i giovani agricoltori - PUA - PD 03 - Pagamento unitario CYS-YF - anno civile 2023 - senza disciplina finanziaria	12.698,98	420.832,58
0802040300000600100 01000240	Sostegno complementare al reddito per i giovani agricoltori - R2021/2115 - 30 - O.6 - PD 03 - CIS YF - Sostegno complementare al reddito per i giovani agricoltori - PUA - PD 03 - Pagamento unitario CYS-YF - anno civile 2023 - senza disciplina finanziaria		474.119,10
0802040400000800400 01000230	Regimi per il clima, l'ambiente e il benessere degli animali - R2021/2115 - 31 - O.8 - PD 04 - ES 5 - Eco - schema 5 MISURE SPECIFICHE PER GLI IMPOLLINATORI - PD 04 - ES 5 a - Eco-5 Misure specifiche per gli impollinatori su colture arboree - anno civile 2023 - senza disciplina finanziaria	20.194,21	530.423,81
0802040400000800400 01000240	Regimi per il clima, l'ambiente e il benessere degli animali - R2021/2115 - 31 - O.8 - PD 04 - ES 5 - Eco - schema 5 MISURE SPECIFICHE PER GLI IMPOLLINATORI - PD 04 - ES 5 a - Eco-5 Misure specifiche per gli impollinatori su colture arboree - anno civile 2023 - senza disciplina finanziaria		464.999,68
0802040400000800400 02000230	Regimi per il clima, l'ambiente e il benessere degli animali - R2021/2115 - 31 - O.8 - PD 04 - ES 5 - Eco - schema 5 MISURE SPECIFICHE PER GLI IMPOLLINATORI - PD 04 - ES 5 a ZVN - Eco-5 Misure specifiche per gli impollinatori su colture arboree in zone vulnerabili da nitrati - anno civile 2023 - senza disciplina finanziaria	6.149,04	170.354,79
0802040400000800400 02000240	Regimi per il clima, l'ambiente e il benessere degli animali - R2021/2115 - 31 - O.8 - PD 04 - ES 5 - Eco - schema 5 MISURE SPECIFICHE PER GLI IMPOLLINATORI - PD 04 - ES 5 a ZVN - Eco-5 Misure specifiche per gli impollinatori su colture arboree in zone vulnerabili da nitrati - anno civile 2023 - senza disciplina finanziaria		156.222,49
0802040400000800400 03000230	Regimi per il clima, l'ambiente e il benessere degli animali - R2021/2115 - 31 - O.8 - PD 04 - ES 5 - Eco - schema 5 MISURE SPECIFICHE PER GLI IMPOLLINATORI - PD 04 - ES 5 a N2000 - Eco-5 Misure specifiche per gli impollinatori su colture arboree in zone Natura 2000 - anno civile 2023 - senza disciplina finanziaria	250,19	77.349,99
0802040400000800400 03000240	Regimi per il clima, l'ambiente e il benessere degli animali - R2021/2115 - 31 - O.8 - PD 04 - ES 5 - Eco - schema 5 MISURE SPECIFICHE PER GLI IMPOLLINATORI - PD 04 - ES 5 a N2000 - Eco-5 Misure specifiche per gli impollinatori su colture arboree in zone Natura 2000 - anno civile 2023 - senza disciplina finanziaria		46.121,94
0802040400000800400 04000230	Regimi per il clima, l'ambiente e il benessere degli animali - R2021/2115 - 31 - O.8 - PD 04 - ES 5 - Eco - schema 5 MISURE SPECIFICHE PER GLI IMPOLLINATORI - PD 04 - ES 5 s - Eco-5 Misure specifiche per gli impollinatori su seminativi - anno civile 2023 - senza disciplina finanziaria	7.829,75	1.243.129,10
0802040400000800400 04000240	Regimi per il clima, l'ambiente e il benessere degli animali - R2021/2115 - 31 - O.8 - PD 04 - ES 5 - Eco - schema 5 MISURE SPECIFICHE PER GLI IMPOLLINATORI - PD 04 - ES 5 s - Eco-5 Misure specifiche per gli impollinatori su seminativi - anno civile 2023 - senza disciplina finanziaria		234.881,49

CAPITOLO FEAGA	DESCRIZIONE	ENTRATE	USCITE
08020404000008004005000230	Regimi per il clima, l'ambiente e il benessere degli animali - R2021/2115 - 31 - O.8 - PD 04 - ES 5 - Eco - schema 5 MISURE SPECIFICHE PER GLI IMPOLLINATORI - PD 04 - ES 5 s N2000 - Eco-5 Misure specifiche per gli impollinatori su seminativi in zone Natura 2000 - anno civile 2023 - senza disciplina finanziaria	57.975,45	554.971,36
08020404000008004005000240	Regimi per il clima, l'ambiente e il benessere degli animali - R2021/2115 - 31 - O.8 - PD 04 - ES 5 - Eco - schema 5 MISURE SPECIFICHE PER GLI IMPOLLINATORI - PD 04 - ES 5 s N2000 - Eco-5 Misure specifiche per gli impollinatori su seminativi in zone Natura 2000 - anno civile 2023 - senza disciplina finanziaria		115.140,54
08020404000008004006000230	Regimi per il clima, l'ambiente e il benessere degli animali - R2021/2115 - 31 - O.8 - PD 04 - ES 5 - Eco - schema 5 MISURE SPECIFICHE PER GLI IMPOLLINATORI - PD 04 - ES 5 s ZVN - Eco-5 Misure specifiche per gli impollinatori su seminativi in Zone Vulnerabili da Nitrati - anno civile 2023 - senza disciplina finanziaria	5.101,05	254.246,64
08020404000008004006000240	Regimi per il clima, l'ambiente e il benessere degli animali - R2021/2115 - 31 - O.8 - PD 04 - ES 5 - Eco - schema 5 MISURE SPECIFICHE PER GLI IMPOLLINATORI - PD 04 - ES 5 s ZVN - Eco-5 Misure specifiche per gli impollinatori su seminativi in Zone Vulnerabili da Nitrati - anno civile 2023 - senza disciplina finanziaria		44.834,93
08020404000008005001000230	Regimi per il clima, l'ambiente e il benessere degli animali - R2021/2115 - 31 - O.8 - PD 05 - ES 1 - Eco-schema 1 Pagamento per la riduzione della antimicrobica resistenza e il benessere animale - PD05-ECO1.1-bov DAtt - ECO-1 Eco-schema 1.1 - bovini duplice attitudine - anno civile 2023 - senza disciplina finanziaria	3.127,08	138.766,07
08020404000008005001000240	Regimi per il clima, l'ambiente e il benessere degli animali - R2021/2115 - 31 - O.8 - PD 05 - ES 1 - Eco-schema 1 Pagamento per la riduzione della antimicrobica resistenza e il benessere animale - PD05-ECO1.1-bov DAtt - ECO-1 Eco-schema 1.1 - bovini duplice attitudine - anno civile 2023 - senza disciplina finanziaria		24.339,05
08020404000008005002000230	Regimi per il clima, l'ambiente e il benessere degli animali - R2021/2115 - 31 - O.8 - PD 05 - ES 1 - Eco-schema 1 Pagamento per la riduzione della antimicrobica resistenza e il benessere animale - PD05-ECO1.1-bov carn - ECO-1 Eco-schema 1.1 - bovini da carne - anno civile 2023 - senza disciplina finanziaria	195,25	544.443,53
08020404000008005002000240	Regimi per il clima, l'ambiente e il benessere degli animali - R2021/2115 - 31 - O.8 - PD 05 - ES 1 - Eco-schema 1 Pagamento per la riduzione della antimicrobica resistenza e il benessere animale - PD05-ECO1.1-bov carn - ECO-1 Eco-schema 1.1 - bovini da carne - anno civile 2023 - senza disciplina finanziaria		118.991,00
08020404000008005003000230	Regimi per il clima, l'ambiente e il benessere degli animali - R2021/2115 - 31 - O.8 - PD 05 - ES 1 - Eco-schema 1 Pagamento per la riduzione della antimicrobica resistenza e il benessere animale - PD05-ECO1.1-bov lat - ECO-1 Eco-schema 1.1 - bovini da latte - anno civile 2023 - senza disciplina finanziaria		896.020,49
08020404000008005003000240	Regimi per il clima, l'ambiente e il benessere degli animali - R2021/2115 - 31 - O.8 - PD 05 - ES 1 - Eco-schema 1 Pagamento per la riduzione della antimicrobica resistenza e il benessere animale - PD05-ECO1.1-bov lat - ECO-1 Eco-schema 1.1 - bovini da latte - anno civile 2023 - senza disciplina finanziaria		164.231,96
08020404000008005004000230	Regimi per il clima, l'ambiente e il benessere degli animali - R2021/2115 - 31 - O.8 - PD 05 - ES 1 - Eco-schema 1 Pagamento per la riduzione della antimicrobica resistenza e il benessere animale - PD05-ECO1.1-bufalini - ECO-1 Eco-schema 1.1 - bufalini - anno civile 2023 - senza disciplina finanziaria		36.506,32
08020404000008005004000240	Regimi per il clima, l'ambiente e il benessere degli animali - R2021/2115 - 31 - O.8 - PD 05 - ES 1 - Eco-schema 1 Pagamento per la riduzione della antimicrobica resistenza e il benessere animale - PD05-ECO1.1-bufalini - ECO-1 Eco-schema 1.1 - bufalini - anno civile 2023 - senza disciplina finanziaria		27.328,37
08020404000008005005000230	Regimi per il clima, l'ambiente e il benessere degli animali - R2021/2115 - 31 - O.8 - PD 05 - ES 1 - Eco-schema 1 Pagamento per la riduzione della antimicrobica resistenza e il benessere animale - PD05-	147,01	543.688,96

CAPITOLO FEAGA	DESCRIZIONE	ENTRATE	USCITE
	ECO1.1-caprini - ECO-1 Eco-schema 1.1 - caprini - anno civile 2023 - senza disciplina finanziaria		
0802040400000800500 05000240	Regimi per il clima, l'ambiente e il benessere degli animali - R2021/2115 - 31 - O.8 - PD 05 - ES 1 - Eco-schema 1 Pagamento per la riduzione della antimicrobico resistenza e il benessere animale - PD05-ECO1.1-caprini - ECO-1 Eco-schema 1.1 - caprini - anno civile 2023 - senza disciplina finanziaria		125.103,95
0802040400000800500 06000230	Regimi per il clima, l'ambiente e il benessere degli animali - R2021/2115 - 31 - O.8 - PD 05 - ES 1 - Eco-schema 1 Pagamento per la riduzione della antimicrobico resistenza e il benessere animale - PD05-ECO1.1-ovini - ECO-1 Eco-schema 1.1 - ovini - anno civile 2023 - senza disciplina finanziaria	1.579,90	803.614,85
0802040400000800500 06000240	Regimi per il clima, l'ambiente e il benessere degli animali - R2021/2115 - 31 - O.8 - PD 05 - ES 1 - Eco-schema 1 Pagamento per la riduzione della antimicrobico resistenza e il benessere animale - PD05-ECO1.1-ovini - ECO-1 Eco-schema 1.1 - ovini - anno civile 2023 - senza disciplina finanziaria		227.630,02
0802040400000800500 07000230	Regimi per il clima, l'ambiente e il benessere degli animali - R2021/2115 - 31 - O.8 - PD 05 - ES 1 - Eco-schema 1 Pagamento per la riduzione della antimicrobico resistenza e il benessere animale - PD05-ECO1.1-suini - ECO-1 Eco-schema 1.1 - suini - anno civile 2023 - senza disciplina finanziaria	125,32	75.399,20
0802040400000800500 07000240	Regimi per il clima, l'ambiente e il benessere degli animali - R2021/2115 - 31 - O.8 - PD 05 - ES 1 - Eco-schema 1 Pagamento per la riduzione della antimicrobico resistenza e il benessere animale - PD05-ECO1.1-suini - ECO-1 Eco-schema 1.1 - suini - anno civile 2023 - senza disciplina finanziaria		18.777,09
0802040400000800500 09000230	Regimi per il clima, l'ambiente e il benessere degli animali - R2021/2115 - 31 - O.8 - PD 05 - ES 1 - Eco-schema 1 Pagamento per la riduzione della antimicrobico resistenza e il benessere animale - PD05-ECO1.2-bl DA bc - ECO-1 Eco-schema 1.2 - bovini da latte, duplice attitudine e bovini carne - anno civile 2023 - senza disciplina finanziaria	3.476,79	3.568.708,63
0802040400000800500 10000230	Regimi per il clima, l'ambiente e il benessere degli animali - R2021/2115 - 31 - O.8 - PD 05 - ES 1 - Eco-schema 1 Pagamento per la riduzione della antimicrobico resistenza e il benessere animale - PD05-ECO1.2-suini sb - ECO-1 Eco-schema 1.2 - suini in allevamento semibrado - anno civile 2023 - senza disciplina finanziaria		10.080,66
0802040400000800600 01000230	Regimi per il clima, l'ambiente e il benessere degli animali - R2021/2115 - 31 - O.8 - PD 05 - ES 2 - Eco - schema 2 Inerbimento delle colture arboree - PD 05 - ES 2 - Eco-2 Inerbimento delle colture arboree - anno civile 2023 - senza disciplina finanziaria	86.965,95	8.656.039,41
0802040400000800600 02000230	Regimi per il clima, l'ambiente e il benessere degli animali - R2021/2115 - 31 - O.8 - PD 05 - ES 2 - Eco - schema 2 Inerbimento delle colture arboree - PD 05 - ES 2 - N2000 - Eco-2 Inerbimento delle colture arboree in zone Natura 2000 - anno civile 2023 - senza disciplina finanziaria	14.313,90	1.608.813,07
0802040400000800600 03000230	Regimi per il clima, l'ambiente e il benessere degli animali - R2021/2115 - 31 - O.8 - PD 05 - ES 2 - Eco - schema 2 Inerbimento delle colture arboree - PD 05 - ES 2 - ZVN - Eco-2 Inerbimento delle colture arboree in zone vulnerabili ai nitrati - anno civile 2023 - senza disciplina finanziaria	29.959,77	4.592.520,09
0802040400000800700 01000230	Regimi per il clima, l'ambiente e il benessere degli animali - R2021/2115 - 31 - O.8 - PD 05 - ES 3 - Eco - schema 3 Salvaguardia olivi di particolare valore paesaggistico - PD 05 ES 3 - N2000 - Eco-3 Salvaguardia olivi di particolare valore paesaggistico in Zone Natura 2000 - anno civile 2023 - senza disciplina finanziaria	21.504,20	2.959.680,45
0802040400000800700 01000240	Regimi per il clima, l'ambiente e il benessere degli animali - R2021/2115 - 31 - O.8 - PD 05 - ES 3 - Eco - schema 3 Salvaguardia olivi di particolare valore paesaggistico - PD 05 ES 3 - N2000 - Eco-3 Salvaguardia olivi di particolare valore paesaggistico in Zone Natura 2000 - anno civile 2023 - senza disciplina finanziaria		1.596.786,79
0802040400000800700 02000230	Regimi per il clima, l'ambiente e il benessere degli animali - R2021/2115 - 31 - O.8 - PD 05 - ES 3 - Eco - schema 3 Salvaguardia olivi	137.528,61	18.092.572,93

CAPITOLO FEAGA	DESCRIZIONE	ENTRATE	USCITE
	di particolare valore paesaggistico - PD 05 ES 3 - Eco-3 Salvaguardia olivi di particolare valore paesaggistico - anno civile 2023 - senza disciplina finanziaria		
0802040400000800700 02000240	Regimi per il clima, l'ambiente e il benessere degli animali - R2021/2115 - 31 - O.8 - PD 05 - ES 3 - Eco - schema 3 Salvaguardia olivi di particolare valore paesaggistico - PD 05 ES 3 - Eco-3 Salvaguardia olivi di particolare valore paesaggistico - anno civile 2023 - senza disciplina finanziaria		9.362.663,66
0802040400000800700 03000230	Regimi per il clima, l'ambiente e il benessere degli animali - R2021/2115 - 31 - O.8 - PD 05 - ES 3 - Eco - schema 3 Salvaguardia olivi di particolare valore paesaggistico - PD 05 ES 3 - ZVN - Eco-3 Salvaguardia olivi di particolare valore paesaggistico in Zone Vulnerabili da Nitrati - anno civile 2023 - senza disciplina finanziaria	27.258,37	4.674.961,62
0802040400000800700 03000240	Regimi per il clima, l'ambiente e il benessere degli animali - R2021/2115 - 31 - O.8 - PD 05 - ES 3 - Eco - schema 3 Salvaguardia olivi di particolare valore paesaggistico - PD 05 ES 3 - ZVN - Eco-3 Salvaguardia olivi di particolare valore paesaggistico in Zone Vulnerabili da Nitrati - anno civile 2023 - senza disciplina finanziaria		1.746.748,82
0802040400000800800 01000230	Regimi per il clima, l'ambiente e il benessere degli animali - R2021/2115 - 31 - O.8 - PD 05 - ES 4 - Eco - schema 4 Sistemi foraggeri estensivi con avvicendamento - PD 05 - ES 4 - Eco-4 Sistemi foraggeri estensivi con avvicendamento - anno civile 2023 - senza disciplina finanziaria	12.792,45	607.611,82
0802040400000800800 01000240	Regimi per il clima, l'ambiente e il benessere degli animali - R2021/2115 - 31 - O.8 - PD 05 - ES 4 - Eco - schema 4 Sistemi foraggeri estensivi con avvicendamento - PD 05 - ES 4 - Eco-4 Sistemi foraggeri estensivi con avvicendamento - anno civile 2023 - senza disciplina finanziaria		431.103,85
0802040400000800800 02000230	Regimi per il clima, l'ambiente e il benessere degli animali - R2021/2115 - 31 - O.8 - PD 05 - ES 4 - Eco - schema 4 Sistemi foraggeri estensivi con avvicendamento - PD 05 - ES 4 - N2000 - Eco-4 Sistemi foraggeri estensivi con avvicendamento in zone Natura 2000 - anno civile 2023 - senza disciplina finanziaria	6.540,89	308.421,53
0802040400000800800 02000240	Regimi per il clima, l'ambiente e il benessere degli animali - R2021/2115 - 31 - O.8 - PD 05 - ES 4 - Eco - schema 4 Sistemi foraggeri estensivi con avvicendamento - PD 05 - ES 4 - N2000 - Eco-4 Sistemi foraggeri estensivi con avvicendamento in zone Natura 2000 - anno civile 2023 - senza disciplina finanziaria		173.251,68
0802040400000800800 03000230	Regimi per il clima, l'ambiente e il benessere degli animali - R2021/2115 - 31 - O.8 - PD 05 - ES 4 - Eco - schema 4 Sistemi foraggeri estensivi con avvicendamento - PD 05 - ES 4 - ZVN - Eco-4 Sistemi foraggeri estensivi con avvicendamento in zone vulnerabili ai nitrati - anno civile 2023 - senza disciplina finanziaria	7.013,62	399.582,90
0802040400000800800 03000240	Regimi per il clima, l'ambiente e il benessere degli animali - R2021/2115 - 31 - O.8 - PD 05 - ES 4 - Eco - schema 4 Sistemi foraggeri estensivi con avvicendamento - PD 05 - ES 4 - ZVN - Eco-4 Sistemi foraggeri estensivi con avvicendamento in zone vulnerabili ai nitrati - anno civile 2023 - senza disciplina finanziaria		142.726,42
0802040500001000100 01000230	Sostegno accoppiato al reddito - R2021/2115 - 32 - O.10 - PD 06 - CIS(01) - Sostegno accoppiato al reddito per superficie - Frumento duro - PUA - PD 06 - 01 - Sostegno accoppiato frumento duro - anno civile 2023 - senza disciplina finanziaria	10.127,47	194.056,21
0802040500001000100 01000240	Sostegno accoppiato al reddito - R2021/2115 - 32 - O.10 - PD 06 - CIS(01) - Sostegno accoppiato al reddito per superficie - Frumento duro - PUA - PD 06 - 01 - Sostegno accoppiato frumento duro - anno civile 2023 - senza disciplina finanziaria		213.909,73
0802040500001000200 01000230	Sostegno accoppiato al reddito - R2021/2115 - 32 - O.10 - PD 06 - CIS(02) - Sostegno accoppiato al reddito per superficie - Riso - PUA - PD 06 - 02 - Sostegno accoppiato Riso - anno civile 2023 - senza disciplina finanziaria		57.467,72
0802040500001000400 01000230	Sostegno accoppiato al reddito - R2021/2115 - 32 - O.10 - PD 06 - CIS(04) - Sostegno accoppiato al reddito per superficie - Pomodoro da		22.248,16

CAPITOLO FEAGA	DESCRIZIONE	ENTRATE	USCITE
	trasformazione - PUA - PD 06 - 04 - Sostegno accoppiato Pomodoro - anno civile 2023 - senza disciplina finanziaria		
0802040500001000400 01000240	Sostegno accoppiato al reddito - R2021/2115 - 32 - O.10 - PD 06 - CIS(04) - Sostegno accoppiato al reddito per superficie - Pomodoro da trasformazione - PUA - PD 06 - 04 - Sostegno accoppiato Pomodoro - anno civile 2023 - senza disciplina finanziaria		18.027,42
0802040500001000500 01000230	Sostegno accoppiato al reddito - R2021/2115 - 32 - O.10 - PD 06 - CIS(05) - Sostegno accoppiato al reddito per superficie - Oleaginose - PUA - PD 06 - 05 - Sostegno accoppiato oleaginose - anno civile 2023 - senza disciplina finanziaria		2.119,95
0802040500001000600 01000230	Sostegno accoppiato al reddito - R2021/2115 - 32 - O.10 - PD 06 - CIS(06) - Sostegno accoppiato al reddito per superficie - Agrumi - PUA - PD 06 - 06 - Sostegno accoppiato agrumi - anno civile 2023 - senza disciplina finanziaria	3.280,61	3.259.664,22
0802040500001000700 01000230	Sostegno accoppiato al reddito - R2021/2115 - 32 - O.10 - PD 06 - CIS(07) - Sostegno accoppiato al reddito per superficie - Olivo - PUA - PD 06 - 07 - Sostegno accoppiato olivo - anno civile 2023 - senza disciplina finanziaria		1.498.502,61
0802040500001000800 01000230	Sostegno accoppiato al reddito - R2021/2115 - 32 - O.10 - PD 06 - CIS(08) - Sostegno accoppiato al reddito per superficie - Colture proteiche - Soia - PUA - PD 06 - 08 - Sostegno accoppiato Soia - anno civile 2023 - senza disciplina finanziaria		9,82
0802040500001000900 01000230	Sostegno accoppiato al reddito - R2021/2115 - 32 - O.10 - PD 06 - CIS(09) - Sostegno accoppiato al reddito per superficie - Colture proteiche - Leguminose eccetto soia - PUA - PD 06 - 09 - Sostegno accoppiato leguminose eccetto soia - anno civile 2023 - senza disciplina finanziaria	39.836,37	105.484,44
0802040500001000900 01000240	Sostegno accoppiato al reddito - R2021/2115 - 32 - O.10 - PD 06 - CIS(09) - Sostegno accoppiato al reddito per superficie - Colture proteiche - Leguminose eccetto soia - PUA - PD 06 - 09 - Sostegno accoppiato leguminose eccetto soia - anno civile 2023 - senza disciplina finanziaria		408.929,70
0802040500001101000 01000230	Sostegno accoppiato al reddito - R2021/2115 - 32 - O.11 - PD 07 - CIS(01) - Sostegno accoppiato al reddito per animale - Latte bovino - PUA - PD 07 - 01.1 - Sostegno accoppiato per animale - Settore latte - anno civile 2023 - senza disciplina finanziaria		185.099,40
0802040500001101000 02000230	Sostegno accoppiato al reddito - R2021/2115 - 32 - O.11 - PD 07 - CIS(01) - Sostegno accoppiato al reddito per animale - Latte bovino - PUA - PD 07 - 01.2 - Sostegno accoppiato per animale - Settore latte montagna - anno civile 2023 - senza disciplina finanziaria		268.428,79
0802040500001101200 01000230	Sostegno accoppiato al reddito - R2021/2115 - 32 - O.11 - PD 07 - CIS(02) - Sostegno accoppiato al reddito per animale - Latte di bufala - PUA - PD 07 - 02 - Sostegno accoppiato latte di bufala - anno civile 2023 - senza disciplina finanziaria		11.119,22
0802040500001101300 01000230	Sostegno accoppiato al reddito - R2021/2115 - 32 - O.11 - PD 07 - CIS(03) - Sostegno accoppiato al reddito per animale - Vacche nutrici - PUA - PD 07 - 03.1 - Vacche nutrici da carne e a duplice attitudine iscritte ai libri genealogici o registro anagrafico - anno civile 2023 - senza disciplina finanziaria		892.570,00
0802040500001101300 02000230	Sostegno accoppiato al reddito - R2021/2115 - 32 - O.11 - PD 07 - CIS(03) - Sostegno accoppiato al reddito per animale - Vacche nutrici - PUA - PD 07 - 03.2 - Vacche nutrici da carne e a duplice attitudine non iscritte nei libri genealogici o nel registro anagrafico - anno civile 2023 - senza disciplina finanziaria	181,55	325.229,88
0802040500001101600 01000230	Sostegno accoppiato al reddito - R2021/2115 - 32 - O.11 - PD 07 - CIS(04) - Sostegno accoppiato al reddito per animale - Bovini macellati, età 12 - 24 mesi - PUA - PD 07 - 04.1 - Capi bovini macellati, età 12 - 24 mesi, allevati per almeno sei mesi - anno civile 2023 - senza disciplina finanziaria	230,03	74.453,40
0802040500001101600 02000230	Sostegno accoppiato al reddito - R2021/2115 - 32 - O.11 - PD 07 - CIS(04) - Sostegno accoppiato al reddito per animale - Bovini macellati, età 12 - 24 mesi - PUA - PD 07 - 04.2 - Capi bovini macellati tra 12 e 24	36,87	233.074,73

CAPITOLO FEAGA	DESCRIZIONE	ENTRATE	USCITE
	mesi e etichettati, qualità, forme associate e dodici mesi - anno civile 2023 - senza disciplina finanziaria		
0802040500001101800 01000230	Sostegno accoppiato al reddito - R.2021/2115 - 32 - O.11 - PD 07  CIS(05) - Sostegno accoppiato al reddito per animale - Agnelle da rimonta - PUA - PD 07 - 05 - Sostegno accoppiato per animale - Ovicaprini - anno civile 2023 - senza disciplina finanziaria		165.025,26
080205040000033	Regime di pagamento di base - R.1307/13, Art.22 - anno civile 2019 e precedenti	29.854,83	72.028,41
080205040000041	Regime di pagamento di base - senza disciplina finanziaria - 0% Riduzione dei pagamenti - R.1307/13, Art.22 - anno civile 2020 - BE, DK, DE, IE, EL, ES, FR, HR, IT, LU, MT, NL, AT, PT, SI, FI, SE	44.956,86	17.357,75
080205040000042	Regime di pagamento di base - con disciplina finanziaria - 0% Riduzione dei pagamenti - R.1307/13, Art.22 - anno civile 2020 - BE, DK, DE, IE, EL, ES, FR, IT, LU, MT, NL, AT, PT, SI, FI, SE	104.306,40	12.409,54
080205040000046	Regime di pagamento di base - senza disciplina finanziaria - 0% Riduzione dei pagamenti - R.1307/13, Art.22 - anno civile 2021 - BE, DK, DE, IE, EL, ES, FR, HR, IT, LU, MT, NL, AT, PT, SI, FI, SE	40.552,30	15.727,68
080205040000047	Regime di pagamento di base - con disciplina finanziaria - 0% Riduzione dei pagamenti - R.1307/13, Art.22 - anno civile 2021 - BE, DK, DE, IE, EL, ES, FR, IT, LU, MT, NL, AT, PT, SI, FI, SE	58.079,88	29.854,55
080205040000051	Regime di pagamento di base - senza disciplina finanziaria - 0% Riduzione dei pagamenti - R.1307/13, Art.22 - anno civile 2022 - BE, DK, DE, IE, EL, ES, FR, HR, IT, LU, MT, NL, AT, PT, SI, FI, SE	759,86	8.770,59
080205050000009	Pagamento per le pratiche agricole benefiche per il clima e l'ambiente - R.1307/13, Art.43 - anno civile 2019 e precedenti	10.813,74	37.391,80
080205050000011	Pagamento per le pratiche agricole benefiche per il clima e l'ambiente - senza disciplina finanziaria - R.1307/13, Art.43 - anno civile 2020	12.176,43	11.855,34
080205050000012	Pagamento per le pratiche agricole benefiche per il clima e l'ambiente - con disciplina finanziaria - R.1307/13, Art.43 - anno civile 2020 - BE, BG, CZ, DK, DE, EE, IE, EL, ES, FR, IT, CY, LV, LT, LU, HU, MT, NL, AT, PL, PT, RO, SI, SK, FI, SE	34.359,18	14.454,07
080205050000013	Pagamento per le pratiche agricole benefiche per il clima e l'ambiente - senza disciplina finanziaria - R.1307/13, Art.43 - anno civile 2021	7.570,54	2.533,67
080205050000014	Pagamento per le pratiche agricole benefiche per il clima e l'ambiente - con disciplina finanziaria - R.1307/13, Art.43 - anno civile 2021 - BE, BG, CZ, DK, DE, EE, IE, EL, ES, FR, IT, CY, LV, LT, LU, HU, MT, NL, AT, PL, PT, RO, SI, SK, FI, SE	37.589,56	22.205,47
080205050000015	Pagamento per le pratiche agricole benefiche per il clima e l'ambiente - senza disciplina finanziaria - R.1307/13, Art.43 - anno civile 2022	9.442,13	4.601,01
080205070000025	Pagamento per i giovani agricoltori - R.1307/13, Art.50&51(4) - anno civile 2019 e precedenti	100,69	736,57
080205070000027	Pagamento per i giovani agricoltori - regime di pagamento di base - riserva nazionale, riduzione lineare - R.1307/13, Art.50&51(2) - anno civile 2019 e precedenti		1.357,96
080205070000031	Pagamento per i giovani agricoltori - senza disciplina finanziaria - R.1307/13, Art.50&51(4) - anno civile 2020	12,50	
080205070000032	Pagamento per i giovani agricoltori - con disciplina finanziaria - R.1307/13, Art.50&51(4) - anno civile 2020 - BE, BG, CZ, DK, DE, EE, IE, EL, ES, FR, IT, CY, LV, LT, LU, HU, MT, NL, AT, PL, PT, RO, SI, SK, FI, SE	1.409,90	
080205070000038	Pagamento per i giovani agricoltori - con disciplina finanziaria - R.1307/13, Art.50&51(4) - anno civile 2021 - BE, BG, CZ, DK, DE, EE, IE, EL, ES, FR, IT, CY, LV, LT, LU, HU, MT, NL, AT, PL, PT, RO, SI, SK, FI, SE	1,41	
080205090000001	Sostegno accoppiato facoltativo - R.1307/13, Art.52 - anno civile 2015		289,82
080205090000205	Sostegno accoppiato facoltativo - misura 6 - R.1307/13, Art.52 - anno civile 2016, 2017, 2018, 2019		537,05
080205090000215	Sostegno accoppiato facoltativo - misura 11 - R.1307/13, Art.52 - anno civile 2016, 2017, 2018, 2019		481,72
080205090000223	Sostegno accoppiato facoltativo - misura 15 - R.1307/13, Art.52 - anno civile 2016, 2017, 2018, 2019	534,09	731,99
080205090000225	Sostegno accoppiato facoltativo - misura 16 - R.1307/13, Art.52 - anno civile 2016, 2017, 2018, 2019	128,55	572,35

CAPITOLO FEAGA	DESCRIZIONE	ENTRATE	USCITE
080205090000278	Sostegno accoppiato facoltativo - misura 11 - con disciplina finanziaria - R.1307/13, Art.52 - anno civile 2020 - BG, CZ, EL, ES, FR, IT, LV, LT, HU, PL, RO, FI	135,47	270,94
080205090000285	Sostegno accoppiato facoltativo - misura 15 - senza disciplina finanziaria - R.1307/13, Art.52 - anno civile 2020 - BG, EL, ES, FR, IT, FI	726,88	
080205090000286	Sostegno accoppiato facoltativo - misura 15 - con disciplina finanziaria - R.1307/13, Art.52 - anno civile 2020 - BG, EL, ES, FR, IT, FI	504,01	1.339,15
080205090000287	Sostegno accoppiato facoltativo - misura 16 - senza disciplina finanziaria - R.1307/13, Art.52 - anno civile 2020 - BG, EL, FR, IT, FI	412,88	
080205090000288	Sostegno accoppiato facoltativo - misura 16 - con disciplina finanziaria - R.1307/13, Art.52 - anno civile 2020 - BG, EL, FR, IT, FI	265,42	1.373,38
080205090000290	Sostegno accoppiato facoltativo - misura 17 - con disciplina finanziaria - R.1307/13, Art.52 - anno civile 2020 - EL, FR, IT, FI	689,30	
080205090000325	Sostegno accoppiato facoltativo - misura 4 - senza disciplina finanziaria - R.1307/13, Art.52 - anno civile 2021 - BE, BG, CZ, EE, EL, ES, FR, HR, IT, LV, LT, HU, MT, AT, PL, PT, SI, SK, FI	133,08	
080205090000340	Sostegno accoppiato facoltativo - misura 11 - con disciplina finanziaria - R.1307/13, Art.52 - anno civile 2021 - BG, CZ, EL, ES, FR, IT, LV, LT, HU, PL, RO, FI	2,23	253,67
080205090000348	Sostegno accoppiato facoltativo - misura 15 - con disciplina finanziaria - R.1307/13, Art.52 - anno civile 2021 - BG, EL, ES, FR, IT, FI	0,91	254,02
080205090000350	Sostegno accoppiato facoltativo - misura 16 - con disciplina finanziaria - R.1307/13, Art.52 - anno civile 2021 - BG, EL, FR, IT, FI		38,85
080205090000358	Sostegno accoppiato facoltativo - misura 20 - con disciplina finanziaria - R.1307/13, Art.52 - anno civile 2021 - EL, ES, FR, IT, RO, FI	1.183,34	1.380,56
080205090000391	Sostegno accoppiato facoltativo - misura 11 - senza disciplina finanziaria - R.1307/13, Art.52 - anno civile 2022 - BG, CZ, EL, ES, FR, IT, LV, LT, HU, PL, RO, FI		243,79
080205100000013	Regime per i piccoli agricoltori - Sostegno accoppiato facoltativo - R.1307/13, Art.52, 61, 63(1)(a), (b)&(2)(b) - anno civile 2015		37,80
080205100000207	Regime per i piccoli agricoltori - pagamento per le pratiche agricole benefiche per il clima e l'ambiente - R.1307/13, Art.61&43 - anno civile 2019 e precedenti	3.362,11	
080205100000209	Regime per i piccoli agricoltori - pagamento per i giovani agricoltori e importi residui - R.1307/13, Art.50, 51(4), 61, 65(1)(e), 65(2)(b) - anno civile 2019 e precedenti	149,17	
080205100000265	Regime per i piccoli agricoltori - regime di pagamento di base - riserva nazionale, riduzione lineare - R.1307/13, Art.22, 61, 65(1)(a), 65(2)(a), 65(2)(c) - anno civile 2020 e precedenti	840,14	1.068,14
080205100000269	Regime per i piccoli agricoltori - pagamento per le pratiche agricole benefiche per il clima e l'ambiente - R.1307/13, Art.61&43 - anno civile 2020 e precedenti	571,76	780,16
080205100000291	Regime per i piccoli agricoltori - Sostegno accoppiato facoltativo misura 9 - senza disciplina finanziaria - R.1307/13, Art.52, 61&63 - anno civile 2020 - BG, EL, ES, IT, LV, HU, PL, RO	84,57	
080205100000295	Regime per i piccoli agricoltori - Sostegno accoppiato facoltativo misura 11 - R.1307/13, Art.52, 61&63 - anno civile 2016, 2017, 2018, 2019, 2020		36,83
080205100000303	Regime per i piccoli agricoltori - Sostegno accoppiato facoltativo misura 15 - senza disciplina finanziaria - R.1307/13, Art.52, 61&63 - anno civile 2020 - BG, EL, ES, IT	234,89	
080205100000305	Regime per i piccoli agricoltori - Sostegno accoppiato facoltativo misura 16 - senza disciplina finanziaria - R.1307/13, Art.52, 61&63 - anno civile 2020 - BG, EL, IT	304,23	
080205100000327	Regime per i piccoli agricoltori - regime di pagamento di base - riserva nazionale, riduzione lineare - senza disciplina finanziaria - R.1307/13, Art.22, 61, 65(1)(a), 65(2)(a), 65(2)(c) - anno civile 2021 - DE, EL, ES, HR, IT, MT, AT, PT, SI	2.112,91	
080205100000331	Regime per i piccoli agricoltori - pagamento per le pratiche agricole benefiche per il clima e l'ambiente - senza disciplina finanziaria - R.1307/13, Art.61&43 - anno civile 2021 - BG, DE, EE, EL, ES, HR, IT, LV, HU, MT, AT, PL, PT, RO, SI	428,53	

CAPITOLO FEAGA	DESCRIZIONE	ENTRATE	USCITE
080205100000365	Regime per i piccoli agricoltori - Sostegno accoppiato facoltativo misura 15 - senza disciplina finanziaria - R.1307/13, Art.52, 61&63 - anno civile 2021 - BG, EL, ES, IT	66,61	
080205100000367	Regime per i piccoli agricoltori - Sostegno accoppiato facoltativo misura 16 - senza disciplina finanziaria - R.1307/13, Art.52, 61&63 - anno civile 2021 - BG, EL, IT	86,27	
080299010058003	Regime di aiuti diretti - R.73/2009 - anno civile 2014 e precedenti	16.416,26	4.611,02
620000000002001	Importi versati e recuperati - casi di frode o di irregolarità - 80% - R.1306/13, Art.55	700.502,11	
620000000003026	Condizionalità - 75% - R.1306/13, Art.100 - 2019 e precedenti	18.408,57	3.755,76
620000000003028	Condizionalità - 75% - R.1306/13, Art.100 - 2020 e precedenti	49.250,03	
620000000004001	Irregolarità regola del 50% recuperi successivi (importi negativi) assenza di irregolarità (importi positivi) - R.1306/2013, Art.54(2)	45.874,37	
TOTALI		2.282.373,53	143.168.680,87

REGIONE AUTONOMA DELLA SARDEGNA
AGENZIA REGIONALE PER IL SOSTEGNO ALL'AGRICOLTURA
ORGANISMO PAGATORE ARGEA
SPESE FEAGA anno solare 2024

La contabilizzazione dei fondi dell'Unione europea, affluiti nel corso del 2024 sulla contabilità speciale n. 117729 intrattenuta dall'ARGEA, Organismo pagatore della Regione Autonoma della Sardegna, presso la tesoreria provinciale dello Stato di Cagliari, è la seguente:

ORGANISMO PAGATORE ARGEA
SPESE FEAGA anno solare 2024

SITUAZIONE DI CASSA

Disponibilità al 01/01/2024	147.823.563,22
Accrediti FEAGA 2024	80.796.645,70
Anticipazioni di Tesoreria 2024	89.203.354,30
Importi in entrata (contabilizzati in T104)	897.375,52
Storni in entrata	0,00

Altre entrate	44.854,98
Totale entrate	170.942.230,50
Importi in uscita (contabilizzati in T104)	250.255.013,08
Storni in uscita	20.000.000,00
Altre uscite	0,00
Totale uscite	270.255.013,08
Disponibilità al 31/12/2024	48.510.780,64

Con riferimento alla voce “Altre entrate”, l’OP specifica che l’importo di euro 44.854,98 si riferisce ad entrate relative a riaccrediti per pagamenti non andati a buon fine inseriti in Dichiarazione annuale.

I pagamenti effettuati dall’Organismo pagatore della Regione Sardegna nel 2024, distinti per voce di Bilancio UE, sono così ripartiti:

ORGANISMO PAGATORE ARGEA
SPESE FEAGA anno solare 2024
IMPORTI RENDICONTATI IN TABELLA 104

CAPITOLO FEAGA	DESCRIZIONE	ENTRATE	USCITE
080205040000046	Regime di pagamento di base - senza disciplina finanziaria - 0% Riduzione dei pagamenti - R.1307/13, Art.22 - anno civile 2021 - BE, DK, DE, IE, EL, ES, FR, HR, IT, LU, MT, NL, AT, PT, SI, FI, SE	11.600,77	141.069,25
080205040000047	Regime di pagamento di base - con disciplina finanziaria - 0% Riduzione dei pagamenti - R.1307/13, Art.22 - anno civile 2021 - BE, DK, DE, IE, EL, ES, FR, IT, LU, MT, NL, AT, PT, SI, FI, SE	26.869,54	963.312,11
080205040000051	Regime di pagamento di base - senza disciplina finanziaria - 0% Riduzione dei pagamenti - R.1307/13, Art.22 - anno civile 2022 - BE, DK, DE, IE, EL, ES, FR, HR, IT, LU, MT, NL, AT, PT, SI, FI, SE	18.752,92	743.134,03
080205040000053	Regime di pagamento di base - senza disciplina finanziaria - 50% Riduzione dei pagamenti - R.1307/13, Art.22&11 - anno civile 2022 - IT	-	6.172,55
080205050000013	Pagamento per le pratiche agricole benefiche per il clima e l'ambiente - senza disciplina finanziaria - R.1307/13, Art.43 - anno civile 2021	3.932,46	26.562,68
080205050000014	Pagamento per le pratiche agricole benefiche per il clima e l'ambiente - con disciplina finanziaria - R.1307/13, Art.43 - anno civile 2021 - BE, BG, CZ, DK, DE, EE, IE, EL, ES, FR, IT, CY, LV, LT, LU, HU, MT, NL, AT, PL, PT, RO, SI, SK, FI, SE	15.857,47	515.071,42
080205050000015	Pagamento per le pratiche agricole benefiche per il clima e l'ambiente - senza disciplina finanziaria - R.1307/13, Art.43 - anno civile 2022	9.675,40	372.987,63
080205070000038	Pagamento per i giovani agricoltori - con disciplina finanziaria - R.1307/13, Art.50&51(4) - anno civile 2021 - BE, BG, CZ, DK, DE, EE, IE, EL, ES, FR, IT, CY, LV, LT, LU, HU, MT, NL, AT, PL, PT, RO, SI, SK, FI, SE	6.836,59	-
080205070000043	Pagamento per i giovani agricoltori - senza disciplina finanziaria - R.1307/13, Art.50&51(4) - anno civile 2022	4.368,06	186.033,76
080205090000320	Sostegno accoppiato facoltativo - misura 1 - con disciplina finanziaria - R.1307/13, Art.52 - anno civile 2021 - BE, BG, CZ, DK, EE, IE, EL, ES, FR, IT, CY, LV, LT, LU, HU, MT, NL, AT, PL, PT, RO, SI, SK, FI, SE	-	906,74
080205090000326	Sostegno accoppiato facoltativo - misura 4 - con disciplina finanziaria - R.1307/13, Art.52 - anno civile 2021 - BE, BG, CZ, EE, EL, ES, FR, IT, LV, LT, HU, MT, AT, PL, PT, SI, SK, FI	-	8.296,10
080205090000328	Sostegno accoppiato facoltativo - misura 5 - con disciplina finanziaria - R.1307/13, Art.52 - anno civile 2021 - BE, BG, CZ, EL, ES, FR, IT, LV, LT, HU, PL, PT, RO, SI, SK, FI	-	33,19
080205090000335	Sostegno accoppiato facoltativo - misura 9 - senza disciplina finanziaria - R.1307/13, Art.52 - anno civile 2021 - BG, CZ, EL, ES, IT, LV, LT, HU, PL, RO, SK, FI	115,64	272,09
080205090000336	Sostegno accoppiato facoltativo - misura 9 - con disciplina finanziaria - R.1307/13, Art.52 - anno civile 2021 - BG, CZ, EL, ES, IT, LV, LT, HU, PL, RO, SK, FI	1.893,14	6.397,73
080205090000339	Sostegno accoppiato facoltativo - misura 11 - senza disciplina finanziaria - R.1307/13, Art.52 - anno civile 2021 - BG, CZ, EL, ES, FR, IT, LV, LT, HU, PL, RO, FI	329,63	938,93
080205090000340	Sostegno accoppiato facoltativo - misura 11 - con disciplina finanziaria - R.1307/13, Art.52 - anno civile 2021 - BG, CZ, EL, ES, FR, IT, LV, LT, HU, PL, RO, FI	163,58	4.263,57

CAPITOLO FEAGA	DESCRIZIONE	ENTRATE	USCITE
080205090000355	Sostegno accoppiato facoltativo - misura 19 - senza disciplina finanziaria - R.1307/13, Art.52 - anno civile 2021 - FR, IT, RO, FI	-	146,94
080205090000356	Sostegno accoppiato facoltativo - misura 19 - con disciplina finanziaria - R.1307/13, Art.52 - anno civile 2021 - FR, IT, RO, FI	-	161,76
080205090000358	Sostegno accoppiato facoltativo - misura 20 - con disciplina finanziaria - R.1307/13, Art.52 - anno civile 2021 - EL, ES, FR, IT, RO, FI	-	460,18
080205090000384	Sostegno accoppiato facoltativo - misura 4 - senza disciplina finanziaria - R.1307/13, Art.52 - anno civile 2022 - BE, BG, CZ, EE, EL, ES, FR, HR, IT, LV, LT, HU, MT, AT, PL, PT, SI, SK, FI	-	42.455,30
080205090000385	Sostegno accoppiato facoltativo - misura 5 - senza disciplina finanziaria - R.1307/13, Art.52 - anno civile 2022 - BE, BG, CZ, EL, ES, FR, HR, IT, LV, LT, HU, PL, PT, RO, SI, SK, FI	-	238,80
080205090000386	Sostegno accoppiato facoltativo - misura 6 - senza disciplina finanziaria - R.1307/13, Art.52 - anno civile 2022 - BE, BG, CZ, EL, ES, FR, HR, IT, LV, LT, HU, PL, RO, SK, FI	463,52	50.992,41
080205090000387	Sostegno accoppiato facoltativo - misura 7 - senza disciplina finanziaria - R.1307/13, Art.52 - anno civile 2022 - BG, CZ, EL, ES, HR, IT, LV, LT, HU, PL, RO, SK, FI	-	58.509,36
080205090000389	Sostegno accoppiato facoltativo - misura 9 - senza disciplina finanziaria - R.1307/13, Art.52 - anno civile 2022 - BG, CZ, EL, ES, IT, LV, LT, HU, PL, RO, SK, FI	-	20.118,17
080205090000391	Sostegno accoppiato facoltativo - misura 11 - senza disciplina finanziaria - R.1307/13, Art.52 - anno civile 2022 - BG, CZ, EL, ES, FR, IT, LV, LT, HU, PL, RO, SI	145,02	15.166,69
080205090000399	Sostegno accoppiato facoltativo - misura 19 - senza disciplina finanziaria - R.1307/13, Art.52 - anno civile 2022 - FR, IT, RO, FI	-	1.424,28
080205090000400	Sostegno accoppiato facoltativo - misura 20 - senza disciplina finanziaria - R.1307/13, Art.52 - anno civile 2022 - EL, ES, FR, IT, RO, FI	-	12.726,00
080205100000327	Regime per i piccoli agricoltori - regime di pagamento di base - riserva nazionale, riduzione lineare - senza disciplina finanziaria - R.1307/13, Art.22, 61, 65(1)(a), 65(2)(a), 65(2)(c) - anno civile 2021 - DE, EL, ES, HR, IT, MT, AT, PT, SI	482,49	822,88
080205100000331	Regime per i piccoli agricoltori - pagamento per le pratiche agricole benefiche per il clima e l'ambiente - senza disciplina finanziaria - R.1307/13, Art.61&43 - anno civile 2021 - BG, DE, EE, EL, ES, HR, IT, LV, HU, MT, AT, PL, PT, RO, SI	241,73	408,17
080205100000389	Regime per i piccoli agricoltori - regime di pagamento di base - riserva nazionale, riduzione lineare - senza disciplina finanziaria - R.1307/13, Art.22, 61, 65(1)(a), 65(2)(a), 65(2)(c) - anno civile 2022 - DE, EL, ES, HR, IT, MT, AT, PT, SI	1.805,94	3.822,09
080205100000392	Regime per i piccoli agricoltori - pagamento per le pratiche agricole benefiche per il clima e l'ambiente - senza disciplina finanziaria - R.1307/13, Art.61&43 - anno civile 2022 - BG, DE, EE, EL, ES, HR, IT, LV, HU, MT, AT, PL, PT, RO, SI	905,13	1.904,08
620000000002001	Importi versati e recuperati - casi di frode o di irregolarità - 80% - R.1306/13, Art.55	162.515,38	-
620000000003026	Condizionalità - 75% - R.1306/13, Art.100 - 2019	11.781,95	-
080204010000040010001000230	Sostegno di base al reddito per la sostenibilità - R2021/2115 - 21 - O.4 - PD 01 - BISS - Sostegno di base al reddito per la sostenibilità - PUA - PD 01 - Importo unitario medio BISS - riduzione 0% - anno civile 2023 - senza disciplina finanziaria	334.037,24	57.785.117,40
080204010000040010001000240	Sostegno di base al reddito per la sostenibilità - R2021/2115 - 21 - O.4 - PD 01 - BISS - Sostegno di base al reddito per la sostenibilità - PUA - PD 01 - Importo unitario medio BISS - riduzione 0% - anno civile 2024 - senza disciplina finanziaria	59.256,00	59.446.262,87

CAPITOLO FEAGA	DESCRIZIONE	ENTRATE	USCITE
080204020000070010001000230	Sostegno ridistributivo complementare al reddito per la sostenibilità - R2021/2115 - 29 - O.7 - PD 02 - CRISS - Sostegno ridistributivo complementare al reddito per la sostenibilità - PUA - PD 02 CRISS - Importo unitario per sostegno ridistributivo - anno civile 2023 - senza disciplina finanziaria	70.591,52	6.809.361,68
080204020000070010001000240	Sostegno ridistributivo complementare al reddito per la sostenibilità - R2021/2115 - 29 - O.7 - PD 02 - CRISS - Sostegno ridistributivo complementare al reddito per la sostenibilità - PUA - PD 02 CRISS - Importo unitario per sostegno ridistributivo - anno civile 2024 - senza disciplina finanziaria	23.323,11	14.666.533,91
080204030000060010001000230	Sostegno complementare al reddito per i giovani agricoltori - R2021/2115 - 30 - O.6 - PD 03 - CIS YF - Sostegno complementare al reddito per i giovani agricoltori - PUA - PD 03 - Pagamento unitario CYS-YF - anno civile 2023 - senza disciplina finanziaria	20.213,05	5.973.189,77
080204030000060010001000240	Sostegno complementare al reddito per i giovani agricoltori - R2021/2115 - 30 - O.6 - PD 03 - CIS YF - Sostegno complementare al reddito per i giovani agricoltori - PUA - PD 03 - Pagamento unitario CYS-YF - anno civile 2024 - senza disciplina finanziaria	-	2.444.094,03
080204040000080040001000230	Regimi per il clima, l'ambiente e il benessere degli animali - R2021/2115 - 31 - O.8 - PD 04 - ES 5 - Eco - schema 5 MISURE SPECIFICHE PER GLI IMPOLLINATORI - PD 04 - ES 5 a - Eco-5 Misure specifiche per gli impollinatori su colture arboree - anno civile 2023 - senza disciplina finanziaria	267,03	201.475,24
080204040000080040001000240	Regimi per il clima, l'ambiente e il benessere degli animali - R2021/2115 - 31 - O.8 - PD 04 - ES 5 - Eco - schema 5 MISURE SPECIFICHE PER GLI IMPOLLINATORI - PD 04 - ES 5 a - Eco-5 Misure specifiche per gli impollinatori su colture arboree - anno civile 2024 - senza disciplina finanziaria	-	149.882,51
080204040000080040003000230	Regimi per il clima, l'ambiente e il benessere degli animali - R2021/2115 - 31 - O.8 - PD 04 - ES 5 - Eco - schema 5 MISURE SPECIFICHE PER GLI IMPOLLINATORI - PD 04 - ES 5 a N2000 - Eco-5 Misure specifiche per gli impollinatori su colture arboree in zone Natura 2000 - anno civile 2023 - senza disciplina finanziaria	-	7.853,62
080204040000080040003000240	Regimi per il clima, l'ambiente e il benessere degli animali - R2021/2115 - 31 - O.8 - PD 04 - ES 5 - Eco - schema 5 MISURE SPECIFICHE PER GLI IMPOLLINATORI - PD 04 - ES 5 a N2000 - Eco-5 Misure specifiche per gli impollinatori su colture arboree in zone Natura 2000 - anno civile 2024 - senza disciplina finanziaria	-	13.050,58
080204040000080040004000230	Regimi per il clima, l'ambiente e il benessere degli animali - R2021/2115 - 31 - O.8 - PD 04 - ES 5 - Eco - schema 5 MISURE SPECIFICHE PER GLI IMPOLLINATORI - PD 04 - ES 5 s - Eco-5 Misure specifiche per gli impollinatori su seminativi - anno civile 2023 - senza disciplina finanziaria	-	1.174.202,13
080204040000080040004000240	Regimi per il clima, l'ambiente e il benessere degli animali - R2021/2115 - 31 - O.8 - PD 04 - ES 5 - Eco - schema 5 MISURE SPECIFICHE PER GLI IMPOLLINATORI - PD 04 - ES 5 s - Eco-5 Misure specifiche per gli impollinatori su seminativi - anno civile 2024 - senza disciplina finanziaria	-	429.474,99
080204040000080040005000230	Regimi per il clima, l'ambiente e il benessere degli animali - R2021/2115 - 31 - O.8 - PD 04 - ES 5 - Eco - schema 5 MISURE SPECIFICHE PER GLI IMPOLLINATORI - PD 04 - ES 5 s N2000 - Eco-5 Misure specifiche per gli impollinatori su seminativi in zone Natura 2000 - anno civile 2023 - senza disciplina finanziaria	11.513,12	192.185,18

CAPITOLO FEAGA	DESCRIZIONE	ENTRATE	USCITE
080204040000080040005000240	Regimi per il clima, l'ambiente e il benessere degli animali - R2021/2115 - 31 - O.8 - PD 04 - ES 5 - Eco - schema 5 MISURE SPECIFICHE PER GLI IMPOLLINATORI - PD 04 - ES 5 s N2000 - Eco-5 Misure specifiche per gli impollinatori su seminativi in zone Natura 2000 - anno civile 2024 - senza disciplina finanziaria	-	74.738,90
080204040000080050001000230	Regimi per il clima, l'ambiente e il benessere degli animali - R2021/2115 - 31 - O.8 - PD 05 - ES 1 - Eco-schema 1 Pagamento per la riduzione della antimicrobico resistenza e il benessere animale - PD05-ECO1.1-bov DAtt - ECO-1 Eco-schema 1.1 - bovini duplice attitudine - anno civile 2023 - senza disciplina finanziaria	241,25	224.961,10
080204040000080050001000240	Regimi per il clima, l'ambiente e il benessere degli animali - R2021/2115 - 31 - O.8 - PD 05 - ES 1 - Eco-schema 1 Pagamento per la riduzione della antimicrobico resistenza e il benessere animale - PD05-ECO1.1-bov DAtt - ECO-1 Eco-schema 1.1 - bovini duplice attitudine - anno civile 2024 - senza disciplina finanziaria	-	14.746,14
080204040000080050002000230	Regimi per il clima, l'ambiente e il benessere degli animali - R2021/2115 - 31 - O.8 - PD 05 - ES 1 - Eco-schema 1 Pagamento per la riduzione della antimicrobico resistenza e il benessere animale - PD05-ECO1.1-bov carn - ECO-1 Eco-schema 1.1 - bovini da carne - anno civile 2023 - senza disciplina finanziaria	346,80	1.264.847,25
080204040000080050002000240	Regimi per il clima, l'ambiente e il benessere degli animali - R2021/2115 - 31 - O.8 - PD 05 - ES 1 - Eco-schema 1 Pagamento per la riduzione della antimicrobico resistenza e il benessere animale - PD05-ECO1.1-bov carn - ECO-1 Eco-schema 1.1 - bovini da carne - anno civile 2024 - senza disciplina finanziaria	-	176.009,58
080204040000080050003000230	Regimi per il clima, l'ambiente e il benessere degli animali - R2021/2115 - 31 - O.8 - PD 05 - ES 1 - Eco-schema 1 Pagamento per la riduzione della antimicrobico resistenza e il benessere animale - PD05-ECO1.1-bov lat - ECO-1 Eco-schema 1.1 - bovini da latte - anno civile 2023 - senza disciplina finanziaria	98,36	1.648.443,90
080204040000080050003000240	Regimi per il clima, l'ambiente e il benessere degli animali - R2021/2115 - 31 - O.8 - PD 05 - ES 1 - Eco-schema 1 Pagamento per la riduzione della antimicrobico resistenza e il benessere animale - PD05-ECO1.1-bov lat - ECO-1 Eco-schema 1.1 - bovini da latte - anno civile 2024 - senza disciplina finanziaria	-	379.569,69
080204040000080050005000230	Regimi per il clima, l'ambiente e il benessere degli animali - R2021/2115 - 31 - O.8 - PD 05 - ES 1 - Eco-schema 1 Pagamento per la riduzione della antimicrobico resistenza e il benessere animale - PD05-ECO1.1-caprini - ECO-1 Eco-schema 1.1 - caprini - anno civile 2023 - senza disciplina finanziaria	2.462,73	2.539.087,60
080204040000080050005000240	Regimi per il clima, l'ambiente e il benessere degli animali - R2021/2115 - 31 - O.8 - PD 05 - ES 1 - Eco-schema 1 Pagamento per la riduzione della antimicrobico resistenza e il benessere animale - PD05-ECO1.1-caprini - ECO-1 Eco-schema 1.1 - caprini - anno civile 2024 - senza disciplina finanziaria	-	445.514,87
080204040000080050006000230	Regimi per il clima, l'ambiente e il benessere degli animali - R2021/2115 - 31 - O.8 - PD 05 - ES 1 - Eco-schema 1 Pagamento per la riduzione della antimicrobico resistenza e il benessere animale - PD05-ECO1.1-ovini - ECO-1 Eco-schema 1.1 - ovini - anno civile 2023 - senza disciplina finanziaria	17.715,54	22.371.531,42
080204040000080050006000240	Regimi per il clima, l'ambiente e il benessere degli animali - R2021/2115 - 31 - O.8 - PD 05 - ES 1 - Eco-schema 1 Pagamento per la riduzione della antimicrobico resistenza e il benessere animale - PD05-ECO1.1-ovini - ECO-1 Eco-schema 1.1 - ovini - anno civile 2024 - senza disciplina finanziaria	-	5.517.194,61

CAPITOLO FEAGA	DESCRIZIONE	ENTRATE	USCITE
080204040000080050007000230	Regimi per il clima, l'ambiente e il benessere degli animali - R2021/2115 - 31 - O.8 - PD 05 - ES 1 - Eco-schema 1 Pagamento per la riduzione della antimicrobico resistenza e il benessere animale - PD05-ECO1.1-suini - ECO-1 Eco-schema 1.1 - suini - anno civile 2023 - senza disciplina finanziaria	278,68	1.031.713,08
080204040000080050007000240	Regimi per il clima, l'ambiente e il benessere degli animali - R2021/2115 - 31 - O.8 - PD 05 - ES 1 - Eco-schema 1 Pagamento per la riduzione della antimicrobico resistenza e il benessere animale - PD05-ECO1.1-suini - ECO-1 Eco-schema 1.1 - suini - anno civile 2024 - senza disciplina finanziaria	-	271.346,32
080204040000080050008000240	Regimi per il clima, l'ambiente e il benessere degli animali - R2021/2115 - 31 - O.8 - PD 05 - ES 1 - Eco-schema 1 Pagamento per la riduzione della antimicrobico resistenza e il benessere animale - PD05-ECO1.1-vitelli - ECO-1 Eco-schema 1.1 - vitelli a carne bianca - anno civile 2024 - senza disciplina finanziaria	-	416,08
080204040000080050009000230	Regimi per il clima, l'ambiente e il benessere degli animali - R2021/2115 - 31 - O.8 - PD 05 - ES 1 - Eco-schema 1 Pagamento per la riduzione della antimicrobico resistenza e il benessere animale - PD05-ECO1.2-bl DA bc - ECO-1 Eco-schema 1.2 - bovini da latte, duplice attitudine e bovini carne - anno civile 2023 - senza disciplina finanziaria	7.380,43	14.529.620,11
080204040000080050010000230	Regimi per il clima, l'ambiente e il benessere degli animali - R2021/2115 - 31 - O.8 - PD 05 - ES 1 - Eco-schema 1 Pagamento per la riduzione della antimicrobico resistenza e il benessere animale - PD05-ECO1.2-suini sb - ECO-1 Eco-schema 1.2 - suini in allevamento semibrado - anno civile 2023 - senza disciplina finanziaria	-	119.655,53
080204040000080060001000230	Regimi per il clima, l'ambiente e il benessere degli animali - R2021/2115 - 31 - O.8 - PD 05 - ES 2 - Eco - schema 2 Inerbimento delle colture arboree - PD 05 - ES 2 - Eco-2 Inerbimento delle colture arboree - anno civile 2023 - senza disciplina finanziaria	10.742,63	2.399.926,97
080204040000080060002000230	Regimi per il clima, l'ambiente e il benessere degli animali - R2021/2115 - 31 - O.8 - PD 05 - ES 2 - Eco - schema 2 Inerbimento delle colture arboree - PD 05 - ES 2 - N2000 - Eco-2 Inerbimento delle colture arboree in zone Natura 2000 - anno civile 2023 - senza disciplina finanziaria	146,31	282.312,21
080204040000080070001000230	Regimi per il clima, l'ambiente e il benessere degli animali - R2021/2115 - 31 - O.8 - PD 05 - ES 3 - Eco - schema 3 Salvaguardia olivi di particolare valore paesaggistico - PD 05 ES 3 - N2000 - Eco-3 Salvaguardia olivi di particolare valore paesaggistico in Zone Natura 2000 - anno civile 2023 - senza disciplina finanziaria	5,29	199.738,27
080204040000080070001000240	Regimi per il clima, l'ambiente e il benessere degli animali - R2021/2115 - 31 - O.8 - PD 05 - ES 3 - Eco - schema 3 Salvaguardia olivi di particolare valore paesaggistico - PD 05 ES 3 - N2000 - Eco-3 Salvaguardia olivi di particolare valore paesaggistico in Zone Natura 2000 - anno civile 2024 - senza disciplina finanziaria	-	92.369,23
080204040000080070002000230	Regimi per il clima, l'ambiente e il benessere degli animali - R2021/2115 - 31 - O.8 - PD 05 - ES 3 - Eco - schema 3 Salvaguardia olivi di particolare valore paesaggistico - PD 05 ES 3 - Eco-3 Salvaguardia olivi di particolare valore paesaggistico - anno civile 2023 - senza disciplina finanziaria	11.984,28	3.447.908,85
080204040000080070002000240	Regimi per il clima, l'ambiente e il benessere degli animali - R2021/2115 - 31 - O.8 - PD 05 - ES 3 - Eco - schema 3 Salvaguardia olivi di particolare valore paesaggistico - PD 05 ES 3 - Eco-3 Salvaguardia olivi di particolare valore paesaggistico - anno civile 2024 - senza disciplina finanziaria	-	1.655.622,65

CAPITOLO FEAGA	DESCRIZIONE	ENTRATE	USCITE
080204040000080070003000240	Regimi per il clima, l'ambiente e il benessere degli animali - R2021/2115 - 31 - O.8 - PD 05 - ES 3 - Eco - schema 3 Salvaguardia olivi di particolare valore paesaggistico - PD 05 ES 3 - ZVN - Eco-3 Salvaguardia olivi di particolare valore paesaggistico in Zone Vulnerabili da Nitrati - anno civile 2024 - senza disciplina finanziaria	-	630,27
080204040000080080001000230	Regimi per il clima, l'ambiente e il benessere degli animali - R2021/2115 - 31 - O.8 - PD 05 - ES 4 - Eco - schema 4 Sistemi foraggeri estensivi con avvicendamento - PD 05 - ES 4 - Eco-4 Sistemi foraggeri estensivi con avvicendamento - anno civile 2023 - senza disciplina finanziaria	22.155,16	14.196.347,86
080204040000080080001000240	Regimi per il clima, l'ambiente e il benessere degli animali - R2021/2115 - 31 - O.8 - PD 05 - ES 4 - Eco - schema 4 Sistemi foraggeri estensivi con avvicendamento - PD 05 - ES 4 - Eco-4 Sistemi foraggeri estensivi con avvicendamento - anno civile 2024 - senza disciplina finanziaria	-	551.787,90
080204040000080080002000230	Regimi per il clima, l'ambiente e il benessere degli animali - R2021/2115 - 31 - O.8 - PD 05 - ES 4 - Eco - schema 4 Sistemi foraggeri estensivi con avvicendamento - PD 05 - ES 4 - N2000 - Eco-4 Sistemi foraggeri estensivi con avvicendamento in zone Natura 2000 - anno civile 2023 - senza disciplina finanziaria	4.019,42	2.419.229,04
080204040000080080002000240	Regimi per il clima, l'ambiente e il benessere degli animali - R2021/2115 - 31 - O.8 - PD 05 - ES 4 - Eco - schema 4 Sistemi foraggeri estensivi con avvicendamento - PD 05 - ES 4 - N2000 - Eco-4 Sistemi foraggeri estensivi con avvicendamento in zone Natura 2000 - anno civile 2024 - senza disciplina finanziaria	-	125.250,34
080204040000080080003000230	Regimi per il clima, l'ambiente e il benessere degli animali - R2021/2115 - 31 - O.8 - PD 05 - ES 4 - Eco - schema 4 Sistemi foraggeri estensivi con avvicendamento - PD 05 - ES 4 - ZVN - Eco-4 Sistemi foraggeri estensivi con avvicendamento in zone vulnerabili ai nitrati - anno civile 2023 - senza disciplina finanziaria	-	23.637,61
080204040000080080003000240	Regimi per il clima, l'ambiente e il benessere degli animali - R2021/2115 - 31 - O.8 - PD 05 - ES 4 - Eco - schema 4 Sistemi foraggeri estensivi con avvicendamento - PD 05 - ES 4 - ZVN - Eco-4 Sistemi foraggeri estensivi con avvicendamento in zone vulnerabili ai nitrati - anno civile 2024 - senza disciplina finanziaria	-	980,72
080204050000100010001000230	Sostegno accoppiato al reddito - R2021/2115 - 32 - O.10 - PD 06 - CIS(01) - Sostegno accoppiato al reddito per superficie - Frumento duro - PUA - PD 06 - 01 - Sostegno accoppiato frumento duro - anno civile 2023 - senza disciplina finanziaria	6.337,50	1.073.825,68
080204050000100010001000240	Sostegno accoppiato al reddito - R2021/2115 - 32 - O.10 - PD 06 - CIS(01) - Sostegno accoppiato al reddito per superficie - Frumento duro - PUA - PD 06 - 01 - Sostegno accoppiato frumento duro - anno civile 2024 - senza disciplina finanziaria	-	857.677,25
080204050000100020001000230	Sostegno accoppiato al reddito - R2021/2115 - 32 - O.10 - PD 06 - CIS(02) - Sostegno accoppiato al reddito per superficie - Riso - PUA - PD 06 - 02 - Sostegno accoppiato Riso - anno civile 2023 - senza disciplina finanziaria	-	649.098,48
080204050000100020001000240	Sostegno accoppiato al reddito - R2021/2115 - 32 - O.10 - PD 06 - CIS(02) - Sostegno accoppiato al reddito per superficie - Riso - PUA - PD 06 - 02 - Sostegno accoppiato Riso - anno civile 2024 - senza disciplina finanziaria	-	707.198,14
080204050000100040001000230	Sostegno accoppiato al reddito - R2021/2115 - 32 - O.10 - PD 06 - CIS(04) - Sostegno accoppiato al reddito per superficie - Pomodoro da trasformazione - PUA - PD 06 - 04 - Sostegno accoppiato Pomodoro - anno civile 2023 - senza disciplina finanziaria	-	3.073,19

CAPITOLO FEAGA	DESCRIZIONE	ENTRATE	USCITE
080204050000100050001000230	Sostegno accoppiato al reddito - R2021/2115 - 32 - O.10 - PD 06 - CIS(05) - Sostegno accoppiato al reddito per superficie - Oleaginose - PUA - PD 06 - 05 - Sostegno accoppiato oleaginose - anno civile 2023 - senza disciplina finanziaria	-	2.901,92
080204050000100060001000230	Sostegno accoppiato al reddito - R2021/2115 - 32 - O.10 - PD 06 - CIS(06) - Sostegno accoppiato al reddito per superficie - Agrumi - PUA - PD 06 - 06 - Sostegno accoppiato agrumi - anno civile 2023 - senza disciplina finanziaria	-	60.441,79
080204050000100070001000230	Sostegno accoppiato al reddito - R2021/2115 - 32 - O.10 - PD 06 - CIS(07) - Sostegno accoppiato al reddito per superficie - Olivo - PUA - PD 06 - 07 - Sostegno accoppiato olivo - anno civile 2023 - senza disciplina finanziaria	-	41.718,94
080204050000100080001000240	Sostegno accoppiato al reddito - R2021/2115 - 32 - O.10 - PD 06 - CIS(08) - Sostegno accoppiato al reddito per superficie - Colture proteiche - Soia - PUA - PD 06 - 08 - Sostegno accoppiato Soia - anno civile 2024 - senza disciplina finanziaria	-	163,19
080204050000100090001000230	Sostegno accoppiato al reddito - R2021/2115 - 32 - O.10 - PD 06 - CIS(09) - Sostegno accoppiato al reddito per superficie - Colture proteiche - Leguminose eccetto soia - PUA - PD 06 - 09 - Sostegno accoppiato leguminose eccetto soia - anno civile 2023 - senza disciplina finanziaria	7.489,50	1.439.826,25
080204050000100090001000240	Sostegno accoppiato al reddito - R2021/2115 - 32 - O.10 - PD 06 - CIS(09) - Sostegno accoppiato al reddito per superficie - Colture proteiche - Leguminose eccetto soia - PUA - PD 06 - 09 - Sostegno accoppiato leguminose eccetto soia - anno civile 2024 - senza disciplina finanziaria	1.643,79	2.436.967,53
080204050000110100001000230	Sostegno accoppiato al reddito - R2021/2115 - 32 - O.11 - PD 07 - CIS(01) - Sostegno accoppiato al reddito per animale - Latte bovino - PUA - PD 07 - 01.1 - Sostegno accoppiato per animale - Settore latte - anno civile 2023 - senza disciplina finanziaria	-	820.023,83
080204050000110100002000230	Sostegno accoppiato al reddito - R2021/2115 - 32 - O.11 - PD 07 - CIS(01) - Sostegno accoppiato al reddito per animale - Latte bovino - PUA - PD 07 - 01.2 - Sostegno accoppiato per animale - Settore latte montagna - anno civile 2023 - senza disciplina finanziaria	-	1.989,18
080204050000110120001000230	Sostegno accoppiato al reddito - R2021/2115 - 32 - O.11 - PD 07 - CIS(02) - Sostegno accoppiato al reddito per animale - Latte di bufale - PUA - PD 07 - 02 - Sostegno accoppiato latte di bufala - anno civile 2023 - senza disciplina finanziaria	-	121,88
080204050000110130001000230	Sostegno accoppiato al reddito - R2021/2115 - 32 - O.11 - PD 07 - CIS(03) - Sostegno accoppiato al reddito per animale - Vacche nutrici - PUA - PD 07 - 03.1 - Vacche nutrici da carne e a duplice attitudine iscritte ai libri genealogici o registro anagrafico - anno civile 2023 - senza disciplina finanziaria	1.575,59	3.576.484,62
080204050000110130002000230	Sostegno accoppiato al reddito - R2021/2115 - 32 - O.11 - PD 07 - CIS(03) - Sostegno accoppiato al reddito per animale - Vacche nutrici - PUA - PD 07 - 03.2 - Vacche nutrici da carne e a duplice attitudine non iscritte nei libri genealogici o nel registro anagrafico - anno civile 2023 - senza disciplina finanziaria	1.331,40	1.342.764,40
080204050000110160001000230	Sostegno accoppiato al reddito - R2021/2115 - 32 - O.11 - PD 07 - CIS(04) - Sostegno accoppiato al reddito per animale - Bovini macellati, et� 12 - 24 mesi - PUA - PD 07 - 04.1 - Capi bovini macellati, et� 12 - 24 mesi, allevati per almeno sei mesi - anno civile 2023 - senza disciplina finanziaria	-	175.625,45
080204050000110160002000230	Sostegno accoppiato al reddito - R2021/2115 - 32 - O.11 - PD 07 - CIS(04) - Sostegno accoppiato al reddito per animale - Bovini macellati, et� 12 - 24 mesi - PUA - PD 07 - 04.2 - Capi bovini macellati tra 12 e 24 mesi e etichettati, qualit� , forme associate e dodici mesi - anno civile 2023 - senza disciplina finanziaria	-	348.329,60

CAPITOLO FEAGA	DESCRIZIONE	ENTRATE	USCITE
080204050000110180001000230	Sostegno accoppiato al reddito - R2021/2115 - 32 - O.11 - PD 07 Â¿ CIS(05) - Sostegno accoppiato al reddito per animale - Agnelle da rimonta - PUA - PD 07 - 05 - Sostegno accoppiato per animale - Ovicaprini - anno civile 2023 - senza disciplina finanziaria	2.322,05	5.389.792,81
080204050000110190001000230	Sostegno accoppiato al reddito - R2021/2115 - 32 - O.11 - PD 07 Â¿ CIS(06) - Sostegno accoppiato per animale - Ovini e caprini macellati - PUA - PD 07 - 06 - Sostegno accoppiato per animale - Carni ovicaprine IIGG - anno civile 2023 - senza disciplina finanziaria	1.161,38	2.844.358,05
TOTALI		897.375,52	250.255.013,08

Sezione III: Trasferimenti delle amministrazioni statali

La ricognizione delle erogazioni effettuate dalle amministrazioni statali, a carico degli stanziamenti dei propri stati di previsione, si è dovuta confrontare, come già segnalato nelle precedenti relazioni, con varie problematiche.

Non facilmente, infatti, si è potuto evidenziare l'effettiva compartecipazione dell'Amministrazione al cofinanziamento: spesso le erogazioni dell'Amministrazione hanno rappresentato soltanto l'utilizzo di risorse, sia di provenienza europea che statale, in precedenza messe a disposizione dell'Amministrazione stessa da parte del Fondo di rotazione di cui all'articolo 5 della legge 16 aprile 1987, n. 183.

Infatti, parte delle contribuzioni dell'Unione europea a favore dell'Italia, affluite al Fondo di rotazione di cui all'articolo 5 della legge 16 aprile 1987, n. 183, o risorse nazionali del Fondo medesimo, sono state successivamente da questo trasferite alle competenti Amministrazioni – quali soggetti responsabili dell'attuazione di programmi cofinanziati – per l'erogazione ai destinatari finali: è evidente, in questi casi, che non si è trattato di un cofinanziamento degli interventi delle amministrazioni statali a carico dei propri stanziamenti, bensì dell'utilizzo di contribuzioni ad esse pervenute per il tramite del citato Fondo di rotazione.

Per le amministrazioni statali che, nell'anno 2024, hanno posto in essere interventi per l'attuazione delle politiche europee, la tabella seguente presenta un quadro riepilogativo sia degli impegni dalle medesime assunti, sia dei pagamenti complessivamente effettuati in conto competenza ed in conto residui.

Nelle successive tabelle detti importi sono disaggregati con riferimento alle singole amministrazioni e con la indicazione della tipologia di interventi dalle stesse effettuati.

Tabella n.81: Quadro riepilogativo degli impegni e dei pagamenti posti in essere dalle amministrazioni centrali dello Stato nel corso dell'esercizio 2024 in relazione ad interventi di politica europea

(importi in euro)

Amministrazioni	Impegni	Pagamenti
Ministero dell'istruzione e del merito	1.216.250,00	1.132.326,34
Ministero della difesa	13.789.486,37	11.565.747,95
Ministero dell'università e della ricerca	19.588.724,28	25.760.258,70
Ministero dell'agricoltura, della sovranità alimentare e delle foreste	1.655.504,47	0,00
Ministero delle infrastrutture e dei trasporti	522.845.997,58	551.230.649,58

Ministero dell'economia e delle finanze	29.154.467.008,87	29.148.708.213,99
Ministero dell'interno	27.569.060,00	28.062.161,41
Totale Generale	29.741.132.031,57	29.766.459.357,97

Tabella n.82: Ministero dell'istruzione e del merito - Impegni e pagamenti - Esercizio 2024 - Interventi di politica europea

(importi in euro)

Interventi	Impegni	Pagamenti
Capitolo 4190 / 01		
Spese per la partecipazione dell'Italia alla realizzazione di programmi comunitari in materia educativa e formativa- Progetti Erasmus+, Eurydice, eTwinning, Epale	1.216.250,00	1.132.326,34
Totale Generale	1.216.250,00	1.132.326,34

Tabella n.83: Ministero della difesa - Impegni e pagamenti - Esercizio 2024 - Interventi di politica europea

(importi in euro)

Interventi	Impegni	Pagamenti
Capitolo 7101 / 06		
Somme da destinare al funzionamento delle attività industriali, nell'ambito dei programmi di cooperazione internazionale che supportino attività di ricerca e sviluppo del settore difesa - European Defence Fund (EDF-2021) Programma HYDIS, Hypersonic Defence Interceptor System; Programme (EDIDP-2020) progetto MUSHER, Man Unmanned System for Helicopter; European Defence Fund (EDF-2021) programma EPC, European PatrolCorvette.	10.592.613,17	8.967.000,00
Capitolo 7120 / 38		
Somme da destinare al finanziamento delle attività industriali ad alta tecnologia e sostegno alle esportazioni - riparto fondo investimenti 2019 - comma 95 - European Defence Industrial Development Program (EDIDP-2019) programma EUDASS,	3.196.873,20	2.598.747,95

quota parte Leonardo; European Defence Industrial Development Program (EDIDP-2019) programma EUDASS – quota parte C.I.R.A.; European Defence Industrial Development Program (EDIDP-2019) programma REACT; Military Computer Emergency Response Team Operational Network (MICNET); European Defence Industrial Development Program (EDIDP-2019) programma ECYSAP, Cyber Situational Awareness; Programma Joint European sYstem Countering Unmanned Aerial System (JEY – CUAS) per lo sviluppo di un sistema tecnologico contro droni; Progetto SEA DEFENCE (Survivability, Electrification, Automation, Detectability, Enabling Foresight of European Naval Capabilities in Extreme conditions)		
Totale Generale	13.789.486,37	11.565.747,95

Tabella n.84: Ministero dell'università e della ricerca - Impegni e pagamenti - Esercizio 2024 - Interventi di politica europea

<i>(importi in euro)</i>		
Interventi	Impegni	Pagamenti
Capitolo 7245/ 88 Fondo per gli investimenti nella ricerca scientifica e tecnologica - Reiscrizione residui passivi per enti relativi a: contributi concessi in c/investimenti a enti produttori di servizi assistenziali, ricreativi e culturali locali	19.588.724,28	19.628.421,92
Capitolo 7345 / 01 Fondo per gli investimenti nella ricerca scientifica e tecnologica finanziamento progetti di cooperazione internazionale – Interventi: ERA-NET COFUND ACQUATIC POLLUTANTS 2020, BIODIVERSA+ 2021, CHIST ERA IV, EN UAC 2020, ERA-MIN 3. QUANTERA II, TRANSCAN 3, BLUEBIO, EJPRD 2019, FLAG-ERA III, ERANET WATERWORKS 2017	0,00	6.131.836,78
Totale Generale	19.588.724,28	25.760.258,70

Tabella n.85: Ministero dell’agricoltura, della sovranità alimentare e delle foreste - Esercizio 2024 - Interventi di politica europea

(importi in euro)

Interventi	Impegni	Pagamenti
Capitolo 7303 / 01 Contributi al CREA, Istituti Universitari o altri organismi specializzati, per programmi finalizzati e coordinati di ricerca da attuarsi, anche mediante l’acquisizione o messa a disposizione delle necessarie attrezzature tecnico-scientifiche, secondo le priorità stabilite dalla programmazione agricola nazionale – Intervento: Partnership cofund Agroecology (Grant Agreement n. 101132349), - 1° Bando internazionale (“2024 1st Co-funded Call Agroecology”) emanato il 15 febbraio 2024 dagli enti finanziatori partecipanti alla Partnership	1.655.504,47	0,00
Totale Generale	1.655.504,47	0,00

Tabella n.86: Ministero delle Infrastrutture e dei Trasporti - Impegni e pagamenti - Esercizio 2024 - Interventi di politica europea

(importi in euro)

Interventi	Impegni	Pagamenti
Capitolo 1621 / 03 Spese per acquisto di beni e servizi – Missioni all'estero	0,00	3.405,58
Capitolo 2106 / 32 Spese per acquisto di beni e servizi - Spese per la gestione dei progetti nazionali ed europei finanziati anche dall'UE nonché per la fornitura di servizi tecnico-amministrativi non consulenziali, inclusi quelli relativi alla predisposizione della regolamentazione in materia di sicurezza della navigazione marittima	562.410,41	444.444,34
Capitolo 2107 / 03 Spese per acquisto di beni e servizi - Operazioni di soccorso controllo coste flussi migratori	55.817,60	55.817,60
Capitolo 2177 / 02 Spese per mezzi operativi e strumentali - Manutenzione ed esercizio dei mezzi nautici ed aerei, compresi quelli assegnati alla difesa del mare.	2.600.000,00	2.600.000,00
Capitolo 7528 / 01 Fondo opere – somme da assegnare per la continuità degli interventi del nuovo tunnel del Brennero	4.960.293,94	29.931.428,92
Capitolo 7532 / 01 Fondo opere – somme da assegnare per la realizzazione della nuova linea ferroviaria Torino-Lione – Intervento: Realizzazione della nuova linea ferroviaria Torino-Lione	503.480.000,00	503.480.000,00
Capitolo 7842 / 01 e 02 Spese per il potenziamento della componente aereo navale - pg 1: spesa per il potenziamento della componente aereo navale per i servizi di pattugliamento e soccorso navale del corpo delle capitanerie di porto - guardia costiera - pg 2: spesa per il potenziamento della componente aeronavale - riparto fondo investimenti 2018 - comma 1072. Intervento: Programma Nazionale BMVI 2021-2027 - Progetto 18.1CA - BMVI	9.050.959,00	9.050.959,00
Capitolo 7844 / 01 Somme per il sistema di interfaccia unica marittima europea nonché per l'ammodernamento dei sistemi informativi in dotazione alle capitanerie di porto e a garanzia di misure di sicurezza cibernetica	2.136.516,63	5.664.594,14
Totale Generale	522.845.997,58	551.230.649,58

**Tabella n.87: Ministero dell'economia e delle finanze - Impegni e pagamenti - Esercizio 2024
- Interventi di politica europea**

(importi in euro)

Interventi	Impegni	Pagamenti
Capitolo 2751/ 01 Somme da versare per il finanziamento del bilancio dell'unione europea a titolo di risorse proprie basate sul RNL e sull'imposta sul valore aggiunto - Risorse proprie complementari basate sul RNL	11.361.492.887,66	11.361.492.887,66
Capitolo 2751 / 02 Somme da versare per il finanziamento del bilancio dell'unione europea a titolo di risorse proprie basate sul RNL e sull'imposta sul valore aggiunto - Risorse proprie provenienti dall'imposta sul valore aggiunto	3.164.079.937,42	3.164.079.937,42
Capitolo 2751 / 04 Somme da versare per il finanziamento del bilancio dell'unione europea a titolo di risorse proprie basate sul RNL e sull'imposta sul valore aggiunto - Risorsa propria basata sull'applicazione di un'aliquota uniforme di prelievo sul peso dei rifiuti di imballaggio di plastica non riciclati generati in ciascuno stato membro	795.368.798,37	795.368.798,37
Capitolo 2751 / 05 Somme da versare per il finanziamento del bilancio dell'unione europea a titolo di risorse proprie basate sul rnl e sull'imposta sul valore aggiunto – Intervento: Somme da versare per il finanziamento degli interessi sui prestiti per assistenza macrofinanziaria a favore dell'Ucraina	69.225.595,89	69.225.595,89
Capitolo 2752 / 01 Somme da versare per il finanziamento del bilancio dell'unione europea a titolo di risorse proprie tradizionali	2.979.541.161,11	2.979.541.161,11
Capitolo 7460 / 01 Spese per lo sviluppo del sistema informativo, ivi compresa la manutenzione, ecc. - CUP G51H20000090006 - Evoluzione del portale Open CUP e del Sistema CUP	0,00	130.395,63
Capitolo 7492 / 01 Fondo per l'avvio di Opere Indifferibili	298.400.000,00	298.400.000,00
Capitolo 7493 / 01 Somme da versare al conto corrente infruttifero aperto presso la tesoreria centrale dello stato denominato "ministero del tesoro - fondo di rotazione per l'attuazione delle politiche comunitarie: finanziamenti nazionali - Somme da versare al conto corrente infruttifero aperto presso la tesoreria centrale dello stato denominato "ministero del tesoro - fondo di rotazione per l'attuazione delle politiche comunitarie: finanziamenti nazionali	7.543.300.000,00	7.543.300.000,00
Capitolo 7493 / 04	15.000.000,00	15.000.000,00

Interventi	Impegni	Pagamenti
Somme da versare al conto corrente infruttifero aperto presso la tesoreria centrale dello stato denominato "ministero del tesoro - fondo di rotazione per l'attuazione delle politiche comunitarie: finanziamenti nazionali - Prosecuzione del programma complementare di azione e coesione per la governance dei sistemi di gestione e controllo		
Capitolo 7837 / 02 Potenziamento e ammodernamento della flotta aeronavale dell'infrastruttura di erogazione dei servizi telematici, ecc.- Intervento: Acquisizione di n. 4 vedette costiere classe V.800 AA 1517 al Contratto 1171	0,00	144.500,00
Capitolo 7837 / 03 Potenziamento e ammodernamento della flotta aeronavale dell'infrastruttura di erogazione dei servizi telematici, ecc. - Intervento: Acquisizione di n. 4 vedette costiere classe V.800 AA 1517 al Contratto 1171	0,00	1.000,00
Capitolo 7837 / 04 Contributo per l'ammodernamento e la razionalizzazione della flotta, anche veicolare, ecc - Somme destinate al potenziamento infrastrutturale per l'ammodernamento - Servizio logistico (ore di volo, ore di moto e ore di straordinario) A.A. 1238 al Contratto 1101; Acquisizione di n. 5 Sistemi a Pilotaggio Remoto (SAPR) ad ala fissa, di cui nr. 02 di categoria "leggera" e nr. 03 di categoria "mini" e del correlato supporto tecnico, logistico e addestrativo	698.648,42	1.271.841,67
Capitolo 7837 / 06 Potenziamento e ammodernamento della flotta aeronavale dell'infrastruttura di erogazione dei servizi telematici, ecc. - Intervento: Acquisizione di attrezzature e dispositivi per aeromobili A.A. 1318 al CONTRATTO 1101; Acquisizione di n. 4 vedette costiere classe V.800 AA 1517 al Contratto 1171	0,00	1.781.384,68
Capitolo 7837 / 07 Potenziamento e ammodernamento della flotta aeronavale dell'infrastruttura di erogazione dei servizi telematici, ecc.- Intervento: Acquisizione di n. 4 vedette costiere classe V.800 AA 1517 al Contratto 117	0,00	59.500,00
Capitolo 7851 / 01 Potenziamento ed ammodernamento della flotta - intervento: fornitura n. 2 vedette costiere rhib comprensive di pacchetto logistico - contratto 1628; acquisizione di 1 vedetta velocissima classe v.1300; acquisizione di sistemi di scoperta e di missione da installare a bordo di n. 2 elicotteri aw139 della guardia di finanza; fornitura 4 elicotteri aw139 - 4 sistemi imsi/imei catcher ecc. aa 1492 al c. 1408 leonardo; fornitura elicotteri di tipo bimotore a turbina di classe medioleggera e correlato supporto tecnico-logistico cont. 1157; acquisizione di 1 vedetta velocissima classe v.1300	14.359.980,00	7.911.211,56
Capitolo 7851 / 02		

Interventi	Impegni	Pagamenti
Potenziamento e ammodernamento della flotta aeronavale dell'infrastruttura di erogazione dei servizi telematici del corpo – Intervento: Fornitura elicotteri di tipo bimotore a turbina di classe medioleggera e correlato supporto tecnico-logistico Cont. 1157	2.000.000,00	0,00
Capitolo 8003 / 01 Fondo di rotazione per l'attuazione del Next Generation EU - Italia	2.911.000.000,00	2.911.000.000,00
Totale Generale	29.154.467.008,87	29.148.708.213,99

Tabella n.88: Ministero dell'interno - Impegni e pagamenti - Esercizio 2024 - Interventi di politica europea

(importi in euro)

Interventi	Impegni	Pagamenti
Capitolo 1831 / 01 Competenze fisse ed accessorie al personale dell'amministrazione civile dell'interno al netto dell'imposta regionale sulle attività produttive - Stipendi e assegni fissi al personale, comprensivi degli oneri fiscali e contributivi a carico del lavoratore - Programma nazionale servizi di cura all'infanzia e agli anziani non autosufficienti	0,00	16.408,00
Capitolo 1831 / 02 Competenze fisse ed accessorie al personale dell'amministrazione civile dell'interno al netto dell'imposta regionale sulle attività produttive - Contributi previdenziali e assistenziali a carico dell'amministrazione relativi alle spese fisse - Programma nazionale servizi di cura all'infanzia e agli anziani non autosufficienti	0,00	3.970,00
Capitolo 2509 / 01 Competenze fisse e accessorie al personale al netto dell'imposta regionale delle attività produttive - Stipendi e assegni fissi al personale, comprensivi degli oneri fiscali e contributivi a carico del lavoratore - Programma nazionale servizi di cura all'infanzia e agli anziani non autosufficienti	14.727,00	14.727,00
Capitolo 2509/ 02 Competenze fisse e accessorie al personale al netto dell'imposta regionale delle attività produttive - Contributi previdenziali e assistenziali a carico dell'amministrazione relativi alle spese fisse legge di assestamento - Programma nazionale servizi di cura all'infanzia e agli anziani non autosufficienti	3.564,00	3.564,00
Capitolo 2523 / 01 Somme dovute a titolo di imposta regionale sulle attività produttive sulle retribuzioni al personale civile - Irap sulle competenze fisse corrisposte al personale civile - Programma nazionale servizi di cura all'infanzia e agli anziani non autosufficienti	1.252,00	1.252,00
Capitolo 2536 / 06 Spese di accasermamento del personale delle forze di polizia, impiegato in servizio collettivo di ordine pubblico fuori ecc - Progetto F.A.M.I 2014- 2020 Progetto PS - 3506 – Obiettivo 3 – RIMPATRI	2.000.000,00	2.000.000,00
Capitolo 2624 / 02 Spese per missioni all'interno del personale della pubblica sicurezza comprese quelle per il personale di altre amministrazioni dello stato che presta servizio presso il dipartimento - Intervento: Progetto FRONTEX - STANDING CORPS	2.074.930,00	2.074.930,00

Interventi	Impegni	Pagamenti
Capitolo 2645 / 02 Spese per missioni all'estero del personale della polizia di stato	9.000,00	9.000,00
Capitolo 2645 / 11 Spese telefoniche relative ad abbonamenti e conversazioni interurbane spese telegrafiche, noleggio, gestione, ecc.	1.000.000,00	1.000.000,00
Capitolo 2646 / 01 Spese per missioni all'interno del personale, ecc.- Progetto comunitario Interventi vari FRONTEX – PS	497.452,00	497.452,00
Capitolo 2646/ 02 Contrasto al crimine, tutela dell'ordine e della sicurezza pubblica - Spese per missioni all'estero del personale della Polizia di Stato. – Interventi vari	6.697.836,00	6.697.836,00
Capitolo 2646/ 09 Contrasto al crimine, tutela dell'ordine e della sicurezza pubblica – Spese di viaggio, trasporto e mantenimento di indigenti per ragioni di sicurezza pubblica, ecc. - Interventi vari Progetto FRONTEX PS e FAMI 2014-2020	6.838.392,00	6.838.392,00
Capitolo 2731 / 06 Manutenzione, noleggio e gestione degli automotomezzi, dei natanti e degli aeromobili. spese per le officine, ecc"	1.000.000,00	1.000.000,00
Capitolo 2738 / 01 Spese per i servizi di polizia criminale nonché' per i gabinetti di segnalamento e per il servizio delle ricerche, ecc. – Intervento: Progetto europeo MAGNETO	2.296,00	2.296,00
Capitolo 2817 / 01 Fondo rimpatri finalizzato a finanziare le spese per il rimpatrio dei cittadini stranieri rintracciati in posizione irregolare	5.000.000,00	5.000.000,00
Capitolo 2862 / 01 Spese per i servizi di mensa e acquisto viveri per il personale della polizia di stato, nonché per il personale, ecc.	2.000.000,00	2.000.000,00
Capitolo 2900 / 01 Competenze fisse e accessorie al personale al netto dell'imposta regionale sulle attività produttive - Stipendi e assegni fissi al personale comprensivi degli oneri fiscali e contributivi a carico del lavoratore - Programma nazionale servizi di cura all'infanzia e agli anziani non autosufficienti	0,00	30.910,56
Capitolo 2900 / 02 Contributi previdenziali e assistenziali a carico dell'amministrazione relativi alle spese fisse - Programma nazionale servizi di cura all'infanzia e agli anziani non autosufficienti	0,00	7.480,61

Interventi	Impegni	Pagamenti
Capitolo 2910 / 01 Somme dovute a titolo di imposta regionale sulle attività produttive sulle retribuzioni corrisposte ai dipendenti - Irap sulle competenze fisse legge di assestamento - "programma nazionale servizi di cura all'infanzia e agli anziani non autosufficienti"	0,00	2.201,79
Capitolo 2945 / 01 Somme dovute a titolo di imposta regionale sulle attività produttive sulle retribuzioni corrisposte ai dipendenti - Irap sulle competenze fisse - Programma nazionale servizi di cura all'infanzia e agli anziani non autosufficienti	0,00	425,00
Capitolo 2970 / 01 Fondo risorse decentrate - Programma nazionale servizi di cura all'infanzia e agli anziani non autosufficienti (delibera Cipe 26/10/2012 n. 113)	0,00	151.186,53
Capitolo 7326 / 02 Potenziamento del sistema nazionale di prevenzione e gestione delle crisi in ambito CBRN-E del dipartimento dei vigili del fuoco - Fondo sicurezza interna 2014-2020 - Potenziamento vigili con risorse fondo di rotazione (DPR. 568/1988, art. 10, c.2)	0,00	280.518,92
Capitolo 7456 / 01 Materiali di armamento, equipaggiamenti e indumenti, anche speciali, per l'operatività della polizia di stato - Progetto TRIVALENT	148.325,00	148.325,00
Capitolo 7457 / 03 Acquisto degli impianti, attrezzature, apparati e materiali speciali telefonici, telegrafici, radiotelefonici, ecc. - Fondo Sicurezza Interna 2014/2020 - ISF2	281.286,00	281.286,00
Totale Generale	27.569.060,00	28.062.161,41

MINISTERO DELL'ECONOMIA E DELLE FINANZE

DIPARTIMENTO DELLA

RAGIONERIA DELLO STATO

Ispettorato Generale del bilancio

**ELENCO DEGLI ACCANTONAMENTI SLITTATI, AI
SENSI DELL'ARTICOLO 18, COMMA 3 DELLA
LEGGE 31 DICEMBRE 2009, N. 196 DA
UTILIZZARE NELL'ESERCIZIO 2025 PER
FRONTEGGIARE GLI ONERI NON PERFEZIONATI
IN LEGGE ENTRO IL 31 DICEMBRE 2024**

MINISTERO DELL'ECONOMIA E DELLE FINANZE
CAPITOLO 6856 FONDO OCCORRENTE PER FAR FRONTE AD ONERI DIPENDENTI
DA PROVVEDIMENTI LEGISLATIVI IN CORSO

MINISTERO DEGLI AFFARI ESTERI E DELLA COOPERAZIONE INTERNAZIONALE

RATIFICA ED ESECUZIONE DELL'ACCORDO DI COOPERAZIONE CULTURALE, SCIENTIFICA E TECNICA TRA IL GOVERNO DELLA REPUBBLICA ITALIANA E IL GOVERNO DELLA REPUBBLICA DEL CAMERUN, FIRMATO A YAOUNDÉ IL 17 MARZO 2016	230.000
---	---------

A.C. 1501 19/10/2023

RATIFICA ED ESECUZIONE DELL'ACCORDO DI COOPERAZIONE CULTURALE, SCIENTIFICA E TECNOLOGICA TRA IL GOVERNO DELLA REPUBBLICA ITALIANA E IL GOVERNO DELLA REPUBBLICA DI COSTA RICA, FATTO A ROMA IL 27 MAGGIO 2016	231.600
---	---------

A.S. 684 03/05/2023

A.C. 1387 07/09/2023

RATIFICA DELLA CONVENZIONE INTERNAZIONALE PER IL CONTROLLO E LA GESTIONE DELLE ACQUE DI ZAVORRA E DEI SEDIMENTI DELLE NAVI, CON ALLEGATI, FATTA A LONDRA IL 13 FEBBRAIO 2004, DI SEGUITO DENOMINATA CONVENZIONE.	577.504
--	---------

A.S. 981 12/01/2024

RATIFICA DELL'ACCORDO TRA IL GOVERNO DELLA REPUBBLICA ITALIANA E IL GOVERNO DEL REGNO DEL BAHREIN SULLA COOPERAZIONE NEI SETTORI DELLA CULTURA, DELL'ISTRUZIONE, DELLA SCIENZA, DELLA TECNOLOGIA E DELL'INFORMAZIONE, FATTO A ROMA IL 4 FEBBRAIO 2020	231.620
---	---------

A.C. 1451 03/10/2023

RATIFICA ED ESECUZIONE DELL'ATTO DI GINEVRA DELL'ACCORDO DI LISBONA SULLE DENOMINAZIONI D'ORIGINE E LE INDICAZIONI GEOGRAFICHE (GINEVRA 20/05/2015)	372.000
---	---------

A.C. 1502 19/10/2023

DDL ACCORDO TRA IL GOVERNO DELLA REPUBBLICA ITALIANA E IL GOVERNO DELLA REPUBBLICA DELL'INDIA SULLA COOPERAZIONE NEL SETTORE DELLA DIFESA, FATTO A	6.406
--	-------

A.C. 1915 13/06/2023

RATIFICA ED ESECUZIONE DELLA CONVENZIONE DI ESTRADIZIONE TRA IL GOVERNO DELLA REPUBBLICA ITALIANA E IL GOVERNO DELLA REPUBBLICA ALGERINA DEMOCRATICA E POPOLARE, FATTA AD ALGERI IL 22 LUGLIO 2003, E DELLO SCAMBIO DI LETTERE TRA IL GOVERNO DELLA REPUBBLICA ITALIANA E IL GOVERNO DELLA REPUBBLICA ALGERINA DEMOCRATICA E POPOLARE, FATTO A PALERMO IL 29 SETTEMBRE 2023	18.112
---	--------

A.S. 1095 09/04/2024

Totale Generale	1.667.242
-----------------	-----------

MINISTERO DELL'ECONOMIA E DELLE FINANZE
CAPITOLO 9001 FONDO OCCORRENTE PER FAR FRONTE AD ONERI DIPENDENTI
DA PROVVEDIMENTI LEGISLATIVI IN CORSO

MINISTERO DELL'ECONOMIA E DELLE FINANZE

DISEGNO DI LEGGE RECANTE DISPOSIZIONI IN MATERIA DI SICUREZZA PUBBLICA, DI TUTELA DEL PERSONALE IN SERVIZIO, NONCHÉ DI VITTIME DELLUSURA E DI ORDINAMENTO PENITENZIARIO 789.054

A.C. 1660 22/01/2024

A.S. 1236 19/09/2024

MINISTERO DELLA GIUSTIZIA

DISEGNO DI LEGGE RECANTE DISPOSIZIONI IN MATERIA DI SICUREZZA PUBBLICA, DI TUTELA DEL PERSONALE IN SERVIZIO, NONCHÉ DI VITTIME DELLUSURA E DI ORDINAMENTO PENITENZIARIO 167.750

A.C. 1660 22/01/2024

A.S. 1236 19/09/2024

MINISTERO DELL'INTERNO

DISEGNO DI LEGGE RECANTE DISPOSIZIONI IN MATERIA DI SICUREZZA PUBBLICA, DI TUTELA DEL PERSONALE IN SERVIZIO, NONCHÉ DI VITTIME DELLUSURA E DI ORDINAMENTO PENITENZIARIO 2.000.000

A.C. 1660 22/01/2024

A.S. 1236 19/09/2024

MINISTERO DELLA DIFESA

DISEGNO DI LEGGE RECANTE DISPOSIZIONI IN MATERIA DI SICUREZZA PUBBLICA, DI TUTELA DEL PERSONALE IN SERVIZIO, NONCHÉ DI VITTIME DELLUSURA E DI ORDINAMENTO PENITENZIARIO 2.000.000

A.C. 1660 22/01/2024

A.S. 1236 19/09/2024

MINISTERO DEL TURISMO

DISPOSIZIONI PER LA PROMOZIONE E LA VALORIZZAZIONE DEI CAMMINI D'ITALIA 1.000.000

A.S. 562 23/02/2023

A.C. 1805 27/03/2024

DISPOSIZIONI PER LA PROMOZIONE DELLE MANIFESTAZIONI IN ABITI STORICI E DELLE RIEVOCAZIONI STORICHE. ISTITUZIONE DELLA GIORNATA NAZIONALE DEGLI ABITI STORICI 300.000

A.S. 597 14/03/2023

A.C. 1979 18/07/2024

Totale Generale **6.256.804**

CONSUNTIVO PER ALLEGATI SPESE DI PERSONALE

Allegato spese di personale - Esercizio 2024		020/801/2						
MINISTERO DELL'ECONOMIA E DELLE FINANZE		Anni/Persona N. 88.954,85						
MISSIONE PROGRAMMA		Competenza				Somme Pagate		
		Previsioni iniziali	Variazioni	Previsioni definitive	Impegni (Pagato + Rim. da Pag.)	Competenza	Residui	Totale
Anni/Persona: 21.483,53								
MISSIONE PROGRAMMA	5 - Ordine pubblico e sicurezza (7) 1 - Concorso della Guardia di Finanza alla sicurezza interna e esterna del Paese (7.5)	1.412.157.757,00	109.200.764,26	1.521.358.521,26	1.490.891.847,61	1.490.488.981,27	0,00	1.490.488.981,27
Anni/Persona: 175,80								
MISSIONE PROGRAMMA	14 - Diritti sociali, politiche sociali e famiglia (24) 2 - Garanzia dei diritti dei cittadini (24.6)	12.764.166,00	3.679.922,00	16.444.088,00	11.629.014,43	11.629.014,43	0,00	11.629.014,43
Anni/Persona: 0,00								
MISSIONE PROGRAMMA	15 - Politiche previdenziali (25) 1 - Previdenza obbligatoria e complementare, sicurezza sociale - trasferimenti agli enti ed organismi interessati (25.2)	11.405.679.364,00	0,00	11.405.679.364,00	11.358.097.883,08	11.358.097.883,08	0,00	11.358.097.883,08
Anni/Persona: 1.640,99								
MISSIONE PROGRAMMA	19 - Giustizia (6) 4 - Coordinamento del sistema della giustizia tributaria (6.12)	127.000.431,00	23.458.724,00	150.459.155,00	117.078.430,47	117.078.689,98	0,00	117.078.689,98
Anni/Persona: 120,66								
MISSIONE PROGRAMMA	22 - Servizi istituzionali e generali delle amministrazioni pubbliche (32) 1 - Indirizzo politico (32.2)	25.837.018,00	3.172.341,00	29.009.359,00	21.563.344,99	21.554.805,78	756,40	21.555.562,18
Anni/Persona: 0,00								
MISSIONE PROGRAMMA	22 - Servizi istituzionali e generali delle amministrazioni pubbliche (32) 2 - Servizi e affari generali per le amministrazioni di competenza (32.3)	97.483.295,00	14.992.863,00	112.476.158,00	94.624.842,06	16.819.502,57	67.566.594,00	84.386.096,57
Anni/Persona: 62,47								
MISSIONE PROGRAMMA	22 - Servizi istituzionali e generali delle amministrazioni pubbliche (32) 3 - Servizi generali delle strutture pubbliche preposte ad attività formative e ad altre attività trasversali per le pubbliche amministrazioni (32.4)	2.408.860,00	1.035.102,00	3.443.962,00	2.258.622,46	2.258.622,46	0,00	2.258.622,46

Allegato spese di personale - Esercizio 2024		020/801/3						
MINISTERO DELL'ECONOMIA E DELLE FINANZE		Anni/Persona N. 88.954,85						
MISSIONE PROGRAMMA		Competenza				Somme Pagate		
		Previsioni iniziali	Variazioni	Previsioni definitive	Impegni (Pagato + Rim. da Pag.)	Competenza	Residui	Totale
Anni/Persona: 1.268,81								
MISSIONE PROGRAMMA	22 - Servizi istituzionali e generali delle amministrazioni pubbliche (32) 4 - Rappresentanza, difesa in giudizio e consulenza legale in favore delle Amministrazioni dello Stato e degli enti autorizzati (32.5)	188.736.709,00	4.679.787,00	193.416.496,00	161.956.715,75	160.956.286,81	1.147.288,86	162.103.575,67
Anni/Persona: 73,72								
MISSIONE PROGRAMMA	22 - Servizi istituzionali e generali delle amministrazioni pubbliche (32) 5 - Servizi per le pubbliche amministrazioni nell'area degli acquisti e del trattamento economico del personale (32.7)	6.858.709,00	2.107.839,00	8.966.548,00	5.566.595,28	5.566.595,28	0,00	5.566.595,28
Anni/Persona: 0,00								
MISSIONE PROGRAMMA	23 - Fondi da ripartire (33) 1 - Fondi da assegnare (33.1)	5.209.542.137,00	-455.768.747,00	4.753.773.390,00	4.671.205.372,00	0,00	114.279.741,00	114.279.741,00
TOTALE AMMINISTRAZIONE		21.518.838.179,00	-37.598.961,00	21.481.239.218,00	21.082.629.567,81	16.324.690.025,06	183.135.889,35	16.507.825.914,41

Allegato spese di personale - Esercizio 2024											020/802/1
MINISTERO DELL'ECONOMIA E DELLE FINANZE											
MISSIONE 1 - Politiche economico-finanziarie e di bilancio e tutela della finanza pubblica (29)											
PROGRAMMA 1 - Regolazione e coordinamento del sistema della fiscalita' (29.1)											
CATEGORIA		Competenza					Somme Pagate				
Capitolo	Piano di gestione		Previsioni iniziali	Variazioni	Previsioni definitive	Impegni (Pagato + Rim. da Pag.)	Competenza	Residui	Totale		
	N.	Descrizione									
REDDITI DA LAVORO DIPENDENTE											
3501 (Cedolino unico) *											
1	1 STIPENDI E ASSEGNI FISSI AL PERSONALE, COMPENSIVI DEGLI ONERI FISCALI E CONTRIBUTIVI A CARICO DEL LAVORATORE		19.307.682,00	3.698.651,00	23.006.333,00	19.504.610,23	19.504.610,23	0,00	19.504.610,23	19.504.610,23	
2	2 CONTRIBUTI PREVIDENZIALI E ASSISTENZIALI A CARICO DELL'AMMINISTRAZIONE RELATIVI ALLE SPESE FISSE		5.769.135,00	1.080.673,00	6.849.808,00	5.742.939,33	5.742.939,33	0,00	5.742.939,33	5.742.939,33	
3	3 COMPENSO PER LAVORO STRAORDINARIO AL PERSONALE, COMPENSIVO DEGLI ONERI FISCALI E CONTRIBUTIVI A CARICO DEL LAVORATORE		141.274,00	196.199,00	337.473,00	307.272,68	307.272,68	0,00	307.272,68	307.272,68	
4	4 QUOTA DEL FONDO RISORSE DECENTRATE DESTINATA AL PERSONALE, COMPENSIVA DEGLI ONERI FISCALI E CONTRIBUTIVI A CARICO DEL LAVORATORE.		0,00	4.377.674,00	4.377.674,00	4.365.408,31	4.365.357,51	0,00	4.365.357,51	4.365.357,51	
5	5 CONTRIBUTI PREVIDENZIALI E ASSISTENZIALI A CARICO DELL'AMMINISTRAZIONE RELATIVI ALLE COMPETENZE ACCESSORIE		34.188,00	1.072.546,00	1.106.734,00	1.105.965,78	1.105.953,49	0,00	1.105.953,49	1.105.953,49	
30	30 SOMME A DISPOSIZIONE PER LE ASSUNZIONI DI PERSONALE DA EFFETTUARE MEDIANTE UTILIZZO DELLE FACOLTA' ASSUNZIONALI NON ESERCITATE		8.409.007,00	-4.031.000,00	4.378.007,00	0,00	0,00	0,00	0,00	0,00	
35	35 QUOTA AGGIUNTIVA DEL CONTRIBUTO A CARICO DEL DATORE DI LAVORO PER LA PREVIDENZA COMPLEMENTARE		2.067,00	23.273,00	25.340,00	15.038,71	15.038,71	0,00	15.038,71	15.038,71	
50	50 RIEMMISSIONE DEI PAGAMENTI NON ANDATI A BUON FINE		0,00	2.285,00	2.285,00	2.284,41	2.284,41	0,00	2.284,41	2.284,41	
3503 *											
4	4 SOMMA OCCORRENTE PER LA CONCESSIONE DI BUONI PASTO AL PERSONALE.		927.260,00	0,00	927.260,00	324.685,29	324.685,29	0,00	324.685,29	324.685,29	
3858											
1	1 QUOTA PARTE DA VERSARE AGLI UFFICIALI GIUDIZIARI ED AIUTANTI UFFICIALI GIUDIZIARI SULLE SOMME RECUPERATE DALL'ERARIO SUI CREDITI INSCRITTI NEI CAMPIONI CIVILI E PENALI DELLE CANCELLERIE, SULLE SOMME DICHIARATE CONFISCATE E SU QUELLE RICAVATE DALLA VENDITA DEI CORPI DI REATO		0,00	0,00	0,00	0,00	0,00	0,00	0,00	0,00	
IMPOSTE PAGATE SULLA PRODUZIONE											
										2.028.778,85	2.028.778,85

* Nel presente prospetto non sono esposti i piani gestionali dedicati alla reinscrizione di residui passivi perenti (piani di gestione con numero maggiore o uguale di 80) in quanto si vuole evidenziare la spesa per il personale riferibile solo all'esercizio finanziario in consuntivazione e non anche spese riferite a esercizi precedenti.

Allegato spese di personale - Esercizio 2024											020/802/2
MINISTERO DELL'ECONOMIA E DELLE FINANZE											
MISSIONE 1 - Politiche economico-finanziarie e di bilancio e tutela della finanza pubblica (29)											Anni/Persona N. 393,53
PROGRAMMA 1 - Regolazione e coordinamento del sistema della fiscalita' (29.1)											
CATEGORIA		Competenza					Somme Pagate				
Capitolo	Piano di gestione		Previsioni iniziali	Variazioni	Previsioni definitive	Impegni (Pagato + Rim. da Pag.)	Competenza	Residui	Totale		
	N.	Descrizione									
3511 *											
	1	IRAP SULLE COMPETENZE FISSE.		1.641.153,00	330.386,00	1.971.539,00	1.639.332,88	1.639.332,88	0,00	1.639.332,88	
	2	IRAP SULLE COMPETENZE ACCESSORIE.		12.008,00	377.875,00	389.883,00	389.445,97	389.445,97	0,00	389.445,97	
TOTALE PROGRAMMA				36.243.774,00	7.128.562,00	43.372.336,00	33.396.983,59	33.396.920,50	0,00	33.396.920,50	

* Nel presente prospetto non sono esposti i piani gestionali dedicati alla reinscrizione di residui passivi perenti (piani di gestione con numero maggiore o uguale di 80) in quanto si vuole evidenziare la spesa per il personale riferibile solo all'esercizio finanziario in consuntivazione e non anche spese riferite a esercizi precedenti.

Allegato spese di personale - Esercizio 2024											020/802/3
MINISTERO DELL'ECONOMIA E DELLE FINANZE											
MISSIONE1 - Politiche economico-finanziarie e di bilancio e tutela della finanza pubblica (29)											
PROGRAMMA2 - Prevenzione e repressione delle violazioni di natura economico-finanziaria (29.3)											
Anni/Persona N. 37.867,56											
CATEGORIA		Competenza					Somme Pagate				
Capitolo	Piano di gestione		Previsioni iniziali	Variazioni	Previsioni definitive	Impegni (Pagato + Rim. da Pag.)	Competenza	Residui	Totale		
	N.	Descrizione									
REDDITI DA LAVORO DIPENDENTE											
4201 (Cedolino unico)											
	1	STIPENDI E ASSEGNI FISSI AL PERSONALE; COMPENSIVI DEGLI ONERI FISCALI E CONTRIBUTIVI A CARICO DEL LAVORATORE		1.603.421.170,00	-38.559.205,00	1.564.861.965,00	1.534.402.696,83	0,00	1.534.402.696,83		
	2	CONTRIBUTI PREVIDENZIALI E ASSISTENZIALI A CARICO DELL'AMMINISTRAZIONE RELATIVI ALLE SPESE FISSE		478.016.993,00	-11.545.309,00	466.471.684,00	465.206.110,63	0,00	465.206.110,63		
	3	COMPENSO PER LAVORO STRAORDINARIO AL PERSONALE; COMPENSIVO DEGLI ONERI FISCALI E CONTRIBUTIVI A CARICO DEL LAVORATORE		94.726.376,00	78.485.826,84	173.212.202,84	167.721.151,69	0,00	167.721.151,69		
	4	FONDO PER L'EFFICIENZA DEI SERVIZI ISTITUZIONALI; COMPENSIVI DEGLI ONERI FISCALI E CONTRIBUTIVI A CARICO DEL LAVORATORE		53.233.016,00	57.073.448,00	110.306.464,00	110.269.870,90	0,00	110.269.870,90		
	5	CONTRIBUTI PREVIDENZIALI E ASSISTENZIALI A CARICO DELL'AMMINISTRAZIONE RELATIVI ALLE COMPETENZE ACCESSORIE		52.969.923,00	35.418.394,90	88.388.317,90	76.249.991,29	0,00	76.249.991,29		
	6	INDENNITA' DI RISCHIO, DI MANEGGIO VALORI DI CASSA, MECCANOGRAFICA.		1.059.390,00	1.699.835,00	2.759.225,00	2.759.108,65	0,00	2.759.108,65		
	7	ASSEGNI UNA TANTUM PER FINALITA' PEREQUATIVE DA CORRISPONDERE AL PERSONALE DEL CORPO DELLA GUARDIA DI FINANZA		0,00	0,00	0,00	0,00	0,00	0,00		
	8	COMPENSO PER LE GIORNATE DI RIPOSO NON FRUITE; PAGAMENTO PER LICENZE NON POTUTE FRUIRE NEI CASI PREVISTI, PREMI DI FINE FERMA, PREMI PER IL DISINCENTIVO ALL'ESODO DEI PILOTI MILITARI.		840.757,00	755.761,00	1.596.518,00	1.596.518,00	0,00	1.596.518,00		
	9	INDENNITA' DOVUTA AL PERSONALE DELLA GUARDIA DI FINANZA IMPIEGATO IN SERVIZIO DI ORDINE PUBBLICO E DI SICUREZZA PUBBLICA COMPRESIVA DEGLI ONERI FISCALI E CONTRIBUTIVI A CARICO DEL LAVORATORE; INDENNITA' OMNICOOMPENSIVA.		1.527.692,00	5.839.721,00	7.367.413,00	7.366.757,80	0,00	7.366.757,80		
	10	INDENNITA' DOVUTA AL PERSONALE DELLA GUARDIA DI FINANZA IN SERVIZIO PRESSO LA DIA COMPRESIVA DEGLI ONERI FISCALI E CONTRIBUTIVI A CARICO DEL LAVORATORE; INDENNITA' OMNICOOMPENSIVA.		609.290,00	953.135,00	1.562.425,00	1.562.335,30	0,00	1.562.335,30		

Allegato spese di personale - Esercizio 2024										020/802/4
MINISTERO DELL'ECONOMIA E DELLE FINANZE										
MISSIONE 1 - Politiche economico-finanziarie e di bilancio e tutela della finanza pubblica (29)										
PROGRAMMA 2 - Prevenzione e repressione delle violazioni di natura economico-finanziaria (29.3)										Anni/Persona N. 37.867,56
CATEGORIA		Competenza				Somme Pagate				
Capitolo	Piano di gestione		Previsioni iniziali	Variazioni	Previsioni definitive	Impegni (Pagato + Rim. da Pag.)	Competenza	Residui	Totale	
	N.	Descrizione								
	11	INDENNITA' DI PRESENZA QUALIFICATA DA CORRISPONDERE AL PERSONALE DIRIGENZIALE APPARTENENTE ALLA GUARDIA DI FINANZA COMPRENSIVA DEGLI ONERI FISCALI E CONTRIBUTIVI A CARICO DEL LAVORATORE.	64.246,00	40.859,00	105.105,00	105.105,00	105.105,00	0,00	105.105,00	
	12	PREMI AGLI APPARTENENTI ALLA GUARDIA DI FINANZA PER SEGNALATI SERVIZI DI POLIZIA COMPRENSIVI DEGLI ONERI FISCALI E CONTRIBUTIVI A CARICO DEL LAVORATORE.	875,00	2.625,00	3.500,00	3.500,00	3.500,00	0,00	3.500,00	
	14	FONDO PER LA CORRESPONSIONE DI PREMI AL PERSONALE DEL CORPO EX ART. 3 L. 168-51.	913.549,00	6.738.192,00	7.651.741,00	7.651.741,00	7.632.748,90	0,00	7.632.748,90	
	15	FONDO PER LA VALORIZZAZIONE DI SPECIFICI PROGRAMMI O IL RAGGIUNGIMENTO DI QUALIFICATI OBIETTIVI DA DESTINARE ALLE QUALIFICHE DI VICE QUESTORE AGGIUNTO O DI VICE QUESTORE E QUALIFICHE E GRADI CORRISPONDENTI.	1.442.307,00	1.449.762,00	2.892.069,00	2.892.069,00	2.892.069,00	0,00	2.892.069,00	
	16	INDENNITA' PER ATTIVITA' ISPETTIVA TRIBUTARIA	3.909.650,00	846.875,00	4.756.525,00	4.756.525,00	4.756.335,00	0,00	4.756.335,00	
	17	INDENNITA' CYBER PER IL PERSONALE DELLA GUARDIA DI FINANZA IN POSSESSO DI QUALIFICHE PROFESSIONALI NEL SETTORE	147.600,00	292.790,00	440.390,00	440.390,00	440.390,00	0,00	440.390,00	
	18	INDENNITA' MENSILE ARTIFICIERI	4.650,00	5.400,00	10.050,00	10.050,00	10.050,00	0,00	10.050,00	
	19	INDENNITA' PER SOCCORRITORI ALPINI	216.400,00	78.698,00	295.098,00	295.098,00	294.936,00	0,00	294.936,00	
	20	ASSEGNO DI LUNGO SERVIZIO ALL'ESTERO E INDENNITA' SPECIALE AL PERSONALE DELLA GUARDIA DI FINANZA DESTINATO ALL'ESTERO, COMPRENSIVO DEGLI ONERI FISCALI E CONTRIBUTIVI A CARICO DEL LAVORATORE.	813.000,00	0,00	813.000,00	0,00	0,00	0,00	0,00	
	30	SOMME A DISPOSIZIONE PER LE ASSUNZIONI DI PERSONALE DA EFFETTUARE MEDIANTE UTILIZZO DELLE FACOLTA' ASSUNZIONALI NON ESERCITATE	0,00	0,00	0,00	0,00	0,00	0,00	0,00	
	47	INDENNITA' UNA TANTUM, DA CORRISPONDERE AL PERSONALE DELLE FORZE DI POLIZIA, COMPRENSIVA DEGLI ONERI FISCALI E CONTRIBUTIVI A CARICO DEL LAVORATORE	0,00	200.000,00	200.000,00	200.000,00	200.000,00	0,00	200.000,00	
	49	CONTRIBUTO STRAORDINARIO PER LE ECCEZIONALI ESIGENZE DI SICUREZZA NAZIONALE	0,00	0,00	0,00	2.513,58	2.513,58	0,00	2.513,58	
	50	RIEMMISSIONE DEI PAGAMENTI NON ANDATI A BUON FINE	0,00	92.811,00	92.811,00	92.810,38	92.810,38	0,00	92.810,38	

Allegato spese di personale - Esercizio 2024											020/802/5	
MINISTERO DELL'ECONOMIA E DELLE FINANZE												
MISSIONE 1 - Politiche economico-finanziarie e di bilancio e tutela della finanza pubblica (29)												
PROGRAMMA 2 - Prevenzione e repressione delle violazioni di natura economico-finanziaria (29.3)												Anni/Persona N. 37.867,56
CATEGORIA		Competenza					Somme Pagate					
Capitolo	Piano di gestione		Variazioni	Previsioni definitive	Impegni (Pagato + Rim. da Pag.)	Competenza	Residui	Totale				
	N.	Descrizione										
4203 *												
	9	CONTRIBUTI E SOVVENZIONI IN FAVORE DI CIRCOLI E MENSE MILITARI		-20.829,00	79.781,00	58.952,00	58.952,00	0,00	58.952,00	58.952,00		
	10	ASSISTENZA MORALE E BENESSERE DEL PERSONALE IN SERVIZIO ED IN CONGEDO DELLA GUARDIA DI FINANZA, NONCHE' CORRESPONSIONE DI PREMI AI MILITARI DISTINTISI IN OPERAZIONI DI SERVIZIO		-1.100.000,00	6.535.984,00	5.435.984,00	5.435.984,00	0,00	5.435.984,00	5.435.984,00		
4206												
	1	COMPONENTE NETTA.		0,00	0,00	0,00	0,00	0,00	0,00	0,00		
	2	IMPOSTE SULLE RETRIBUZIONI A CARICO DEL DIPENDENTE		0,00	0,00	0,00	0,00	0,00	0,00	0,00		
	3	CONTRIBUTI SOCIALI A CARICO DEL DIPENDENTE		0,00	0,00	0,00	0,00	0,00	0,00	0,00		
4208												
	1	PROVVIDENZE A FAVORE DEL PERSONALE MILITARE E SALARIATO IN SERVIZIO, DI QUELLO CESSATO DAL SERVIZIO E DELLE LORO FAMIGLIE		274.691,00	2.300.990,00	2.575.681,00	2.575.680,96	0,00	2.575.680,96	2.575.680,96		
4209 *												
	1	ASSEGNI UNA TANTUM - COMPONENTE NETTA		0,00	0,00	0,00	0,00	0,00	0,00	0,00		
4212 *												
	1	EQUO INDENNIZZO AL PERSONALE MILITARE PER LA PERDITA DELL'INTEGRITA' FISICA SUBITA PER INFIRMITA' CONTRATTA PER CAUSA DI SERVIZIO ORDINARIO.		0,00	2.004.490,00	1.637.896,42	1.637.896,42	0,00	1.637.896,42	1.637.896,42		
4220												
	1	SPESE DA DESTINARE ALLE ATTIVITA' SPORTIVE DEL PERSONALE DEL CORPO DELLA GUARDIA DI FINANZA.		723.231,00	0,00	723.231,00	723.231,00	0,00	723.231,00	723.231,00		
4222 *												
	1	CONTRIBUTI SOCIALI A CARICO DEL DATORE DI LAVORO SULLE COMPETENZE FISSE.		0,00	0,00	0,00	0,00	0,00	0,00	0,00		
	2	CONTRIBUTI SOCIALI A CARICO DEL DATORE DI LAVORO SULLE COMPETENZE ACCESSORIE.		0,00	0,00	0,00	0,00	0,00	0,00	0,00		
4281												
	1	VIVERI ED ASSEGNI DI VITTO PER I MILITARI DELLA GUARDIA DI FINANZA. SPESE PER LA PREPARAZIONE DEL VITTO		9.712.686,00	32.682.265,00	42.394.951,00	42.387.906,00	0,00	42.196.234,51	42.196.234,51		

* Nel presente prospetto non sono esposti i piani gestionali dedicati alla reiscrizione di residui passivi perenti (piani di gestione con numero maggiore o uguale di 80) in quanto si vuole evidenziare la spesa per il personale riferibile solo all'esercizio finanziario in consuntivazione e non anche spese riferite a esercizi precedenti.

Allegato spese di personale - Esercizio 2024										020/802/6	
MINISTERO DELL'ECONOMIA E DELLE FINANZE											
MISSIONE 1 - Politiche economico-finanziarie e di bilancio e tutela della finanza pubblica (29)										Anni/Persona N. 37.867,56	
PROGRAMMA 2 - Prevenzione e repressione delle violazioni di natura economico-finanziaria (29.3)											
CATEGORIA		Competenza					Somme Pagate				
Capitolo	Piano di gestione		Previsioni iniziali	Variazioni	Previsioni definitive	Impegni (Pagato + Rim. da Pag.)	Competenza	Residui	Totale		
	N.	Descrizione									
4282	1	VESTIARIO ED EQUIPAGGIAMENTO. INDUMENTI SPECIALI DA LAVORO, DI BORDO, DI VOLO E PER CONDUTTORI DI AUTOMEZZI. DIVISE DA LAVORO PER GLI OPERAI, ACQUISTO E RIPARAZIONE DI ABITI BORGHESI E RISARCIMENTO DI DANNI ARRECATI AGLI INDUMENTI ED OGGETTI PERSONALI DEGLI APPARTENENTI AL CORPO DELLA GUARDIA DI FINANZA. SPESE DI RIPARAZIONE, MANUTENZIONE E LAVATURA			9.950.894,00	1.541.000,00	11.491.894,00	11.427.783,50	11.313.626,06	141.509,09	11.455.135,15
4370	1	TRATTAMENTI PROVVISORI DI PENSIONI ED ALTRI ASSEGNI FISSI NON PAGABILI A MEZZO RUOLI DI SPESA FISSA			35.658.553,00	28.000.000,00	63.658.553,00	63.658.553,00	63.445.241,67	0,00	63.445.241,67
IMPOSTE PAGATE SULLA PRODUZIONE					157.684.077,00	1.412.814,00	159.096.891,00	156.231.526,16	156.183.146,57	0,00	156.183.146,57
4223 *	1	IRAP SULLE COMPETENZE FISSE.			136.290.800,00	-4.027.530,00	132.263.270,00	129.397.905,16	129.397.905,16	0,00	129.397.905,16
	2	IRAP SULLE COMPETENZE ACCESSORIE.			21.393.277,00	5.440.344,00	26.833.621,00	26.833.621,00	26.785.241,41	0,00	26.785.241,41
TOTALE PROGRAMMA					2.540.813.918,00	180.413.212,74	2.721.227.130,74	2.674.650.054,79	2.667.134.992,14	141.509,09	2.667.276.501,23

* Nel presente prospetto non sono esposti i piani gestionali dedicati alla reiscrizione di residui passivi perenti (piani di gestione con numero maggiore o uguale di 80) in quanto si vuole evidenziare la spesa per il personale riferibile solo all'esercizio finanziario in consuntivazione e non anche spese riferite a esercizi precedenti.

Allegato spese di personale - Esercizio 2024											020/802/7
MINISTERO DELL'ECONOMIA E DELLE FINANZE											
MISSIONE 1 - Politiche economico-finanziarie e di bilancio e tutela della finanza pubblica (29)											Anni/Persona N. 121,77
PROGRAMMA 3 - Regolamentazione e vigilanza sul settore finanziario (29.4)											
CATEGORIA		Competenza					Somme Pagate				
Capitolo	Piano di gestione		Variazioni	Previsioni iniziali	Previsioni definitive	Impegni (Pagato + Rim. da Pag.)	Competenza	Residui	Totale		
	N.	Descrizione									
REDDITI DA LAVORO DIPENDENTE			2.360.911,00	9.825.750,00	12.186.661,00	8.423.532,51	8.423.532,51	0,00	8.423.532,51		
1378 *											
1	SOMMA OCCORRENTE PER LA CONCESSIONE DI BUONI PASTO AL PERSONALE		0,00	155.212,00		75.452,16	75.452,16	0,00	75.452,16		
1381 (Cedolino unico)											
1	STIPENDI E ASSEGNI FISSI AL PERSONALE, COMPENSIVI DEGLI ONERI FISCALI E CONTRIBUTIVI A CARICO DEL LAVORATORE		934.085,00	5.305.156,00	6.239.241,00	4.950.206,57	4.950.206,57	0,00	4.950.206,57		
2	CONTRIBUTI PREVIDENZIALI E ASSISTENZIALI A CARICO DELL'AMMINISTRAZIONE RELATIVI ALLE SPESE FISSE		275.349,00	1.841.546,00	2.116.895,00	1.435.184,92	1.435.184,92	0,00	1.435.184,92		
3	COMPENSO PER LAVORO STRAORDINARIO AL PERSONALE, COMPENSIVO DEGLI ONERI FISCALI E CONTRIBUTIVI A CARICO DEL LAVORATORE		91.386,00	97.908,00	189.294,00	183.674,87	183.674,87	0,00	183.674,87		
4	QUOTA DEL FONDO RISORSE DECENTRATE DESTINATA AL PERSONALE, COMPENSIVA DEGLI ONERI FISCALI E CONTRIBUTIVI A CARICO DEL LAVORATORE		1.388.530,00	0,00	1.388.530,00	1.388.530,00	1.388.530,00	0,00	1.388.530,00		
5	CONTRIBUTI PREVIDENZIALI E ASSISTENZIALI A CARICO DELL'AMMINISTRAZIONE RELATIVI ALLE COMPETENZE ACCESSORIE		358.196,00	23.693,00	381.889,00	381.030,64	381.030,64	0,00	381.030,64		
30	SOMME A DISPOSIZIONE PER LE ASSUNZIONI DI PERSONALE DA EFFETTUARE MEDIANTE UTILIZZO DELLE FACOLTA' ASSUNZIONALI NON ESERCITATE		-695.000,00	2.397.224,00	1.702.224,00	0,00	0,00	0,00	0,00		
35	QUOTA AGGIUNTIVA DEL CONTRIBUTO A CARICO DEL DATORE DI LAVORO PER LA PREVIDENZA COMPLEMENTARE		2.899,00	5.011,00	7.910,00	3.987,41	3.987,41	0,00	3.987,41		
50	RIEMMISSIONE DEI PAGAMENTI NON ANDATI A BUON FINE		5.466,00	0,00	5.466,00	5.465,94	5.465,94	0,00	5.465,94		
IMPOSTE PAGATE SULLA PRODUZIONE			209.631,00	459.260,00	668.891,00	523.967,16	523.967,16	0,00	523.967,16		
1392											
1	IRAP SULLE COMPETENZE FISSE.		83.647,00	450.938,00	534.585,00	398.628,79	398.628,79	0,00	398.628,79		
2	IRAP SULLE COMPETENZE ACCESSORIE.		125.984,00	8.322,00	134.306,00	125.338,37	125.338,37	0,00	125.338,37		
TOTALE PROGRAMMA			2.570.542,00	10.285.010,00	12.855.552,00	8.947.499,67	8.947.499,67	0,00	8.947.499,67		

* Nel presente prospetto non sono esposti i piani gestionali dedicati alla reinscrizione di residui passivi perenti (piani di gestione con numero maggiore o uguale di 80) in quanto si vuole evidenziare la spesa per il personale riferibile solo all'esercizio finanziario in consuntivazione e non anche spese riferite a esercizi precedenti.

Allegato spese di personale - Esercizio 2024											020/802/8
MINISTERO DELL'ECONOMIA E DELLE FINANZE											
MISSIONE 1 - Politiche economico-finanziarie e di bilancio e tutela della finanza pubblica (29)											Anni/Persona N. 519,44
PROGRAMMA 5 - Analisi e programmazione economico-finanziaria e gestione del debito (29.6)											
CATEGORIA		Competenza					Somme Pagate				
Capitolo	Piano di gestione		Previsioni iniziali	Variazioni	Previsioni definitive	Impegni (Pagato + Rim. da Pag.)	Competenza	Residui	Totale		
	N.	Descrizione									
REDDITI DA LAVORO DIPENDENTE		34.695.976,00	9.778.384,00	44.474.360,00	39.638.868,12	39.638.868,12	0,00	39.638.868,12			
1371 *											
	1	SOMMA OCCORRENTE PER LA CONCESSIONE DI BUONI PASTO AL PERSONALE		227.455,00	210.000,00	437.455,00	317.611,77	0,00	317.611,77		
1374 (Cedolino unico)											
	1	STIPENDI E ASSEGNI FISSI AL PERSONALE, COMPENSIVI DEGLI ONERI FISCALI E CONTRIBUTIVI A CARICO DEL LAVORATORE		18.794.042,00	6.904.748,00	25.698.790,00	24.389.054,33	0,00	24.389.054,33		
	2	CONTRIBUTI PREVIDENZIALI E ASSISTENZIALI A CARICO DELL'AMMINISTRAZIONE RELATIVI ALLE SPESE FISSE		6.449.260,00	1.936.349,00	8.385.609,00	7.330.819,21	0,00	7.330.819,21		
	3	COMPENSO PER LAVORO STRAORDINARIO AL PERSONALE, COMPENSIVO DEGLI ONERI FISCALI E CONTRIBUTIVI A CARICO DEL LAVORATORE		267.562,00	436.095,00	703.657,00	703.656,57	0,00	703.656,57		
	4	QUOTA DEL FONDO RISORSE DECENTRATE DESTINATA AL PERSONALE, COMPENSIVA DEGLI ONERI FISCALI E CONTRIBUTIVI A CARICO DEL LAVORATORE		0,00	5.385.216,00	5.385.216,00	5.379.755,00	0,00	5.379.755,00		
	5	CONTRIBUTI PREVIDENZIALI E ASSISTENZIALI A CARICO DELL'AMMINISTRAZIONE RELATIVI ALLE COMPETENZE ACCESSORIE		64.255,00	1.410.684,00	1.474.939,00	1.472.271,54	0,00	1.472.271,54		
	30	SOMME A DISPOSIZIONE PER LE ASSUNZIONI DI PERSONALE DA EFFETTUARE MEDIANTE UTILIZZO DELLE FACOLTA' ASSUNZIONALI NON ESERCITATE		8.885.657,00	-6.559.500,00	2.326.157,00	0,00	0,00	0,00		
	35	QUOTA AGGIUNTIVA DEL CONTRIBUTO A CARICO DEL DATORE DI LAVORO PER LA PREVIDENZA COMPLEMENTARE		7.745,00	41.706,00	49.451,00	32.614,67	0,00	32.614,67		
	50	RIEMMISSIONE DEI PAGAMENTI NON ANDATI A BUON FINE		0,00	13.086,00	13.086,00	13.085,03	0,00	13.085,03		
IMPOSTE PAGATE SULLA PRODUZIONE				1.620.142,00	1.231.669,00	2.851.811,00	2.489.984,04	0,00	2.489.984,04		
1386											
	1	IRAP SULLE COMPETENZE FISSE.		1.597.494,00	736.904,00	2.334.398,00	1.991.354,13	0,00	1.991.354,13		
	2	IRAP SULLE COMPETENZE ACCESSORIE.		22.648,00	494.765,00	517.413,00	498.629,91	0,00	498.629,91		
TOTALE PROGRAMMA				36.316.118,00	11.010.053,00	47.326.171,00	42.128.852,16	0,00	42.128.852,16		

* Nel presente prospetto non sono esposti i piani gestionali dedicati alla reinscrizione di residui passivi perenti (piani di gestione con numero maggiore o uguale di 80) in quanto si vuole evidenziare la spesa per il personale riferibile solo all'esercizio finanziario in consuntivazione e non anche spese riferite a esercizi precedenti.

Allegato spese di personale - Esercizio 2024											020/802/9	
MINISTERO DELL'ECONOMIA E DELLE FINANZE												
MISSIONE 1 - Politiche economico-finanziarie e di bilancio e tutela della finanza pubblica (29)												
PROGRAMMA 6 - Analisi, monitoraggio e controllo della finanza pubblica e politiche di bilancio (29.7)												Anni/Persona N. 2.280,31
CATEGORIA		Competenza					Somme Pagate					
Capitolo	Piano di gestione		Previsioni iniziali	Variazioni	Previsioni definitive	Impegni (Pagato + Rim. da Pag.)	Competenza	Residui	Totale			
	N.	Descrizione										
REDDITI DA LAVORO DIPENDENTE												176.129.186,33
2601 (Cedolino unico)												
1	STIPENDI E ASSEGNI FISSI AL PERSONALE; COMPENSIVI DEGLI ONERI FISCALI E CONTRIBUTIVI A CARICO DEL LAVORATORE		106.311.373,00	10.008.618,00	116.319.991,00	112.003.217,73	112.003.217,73	0,00	112.003.217,73			
2	CONTRIBUTI PREVIDENZIALI E ASSISTENZIALI A CARICO DELL'AMMINISTRAZIONE RELATIVI ALLE SPESE FISSE		31.765.838,00	2.560.973,00	34.326.811,00	33.412.472,39	33.412.472,39	0,00	33.412.472,39			
3	COMPENSO PER LAVORO STRAORDINARIO AL PERSONALE; COMPENSIVO DEGLI ONERI FISCALI E CONTRIBUTIVI A CARICO DEL LAVORATORE		1.807.217,00	2.696.227,00	4.503.444,00	4.027.595,47	4.027.595,47	0,00	4.027.595,47			
4	QUOTA DEL FONDO RISORSE DECENTRATE DESTINATA AL PERSONALE; COMPENSIVA DEGLI ONERI FISCALI E CONTRIBUTIVI A CARICO DEL LAVORATORE		0,00	19.472.939,00	19.472.939,00	19.446.311,25	19.446.311,25	0,00	19.446.311,25			
5	CONTRIBUTI PREVIDENZIALI E ASSISTENZIALI A CARICO DELL'AMMINISTRAZIONE RELATIVI ALLE COMPETENZE ACCESSORIE		437.346,00	5.365.054,00	5.802.400,00	5.687.886,61	5.687.886,61	0,00	5.687.886,61			
30	SOMME A DISPOSIZIONE PER LE ASSUNZIONI DI PERSONALE DA EFFETTUARE MEDIANTE UTILIZZO DELLE FACOLTA' ASSUNZIONALI NON ESERCITATE		46.170.693,00	-22.962.377,00	23.208.316,00	0,00	0,00	0,00	0,00			
35	QUOTA AGGIUNTIVA DEL CONTRIBUTO A CARICO DEL DATORE DI LAVORO PER LA PREVIDENZA COMPLEMENTARE		20.109,00	112.122,00	132.231,00	83.267,21	83.267,21	0,00	83.267,21			
50	RIEMMISSIONE DEI PAGAMENTI NON ANDATI A BUON FINE		0,00	3.064,00	3.064,00	3.063,30	3.063,30	0,00	3.063,30			
2602												
1	SOMMA OCCORRENTE PER LA CONCESSIONE DI BUONI PASTO AL PERSONALE.		1.734.547,00	0,00	1.734.547,00	1.465.372,37	1.465.372,37	0,00	1.465.372,37			
IMPOSTE PAGATE SULLA PRODUZIONE			9.190.079,00	3.650.976,00	12.841.055,00	11.112.290,75	11.112.290,75	0,00	11.112.290,75			
2619												
1	IRAP SULLE COMPETENZE FISSE.		9.036.466,00	1.765.732,00	10.802.198,00	9.163.487,57	9.163.487,57	0,00	9.163.487,57			
2	IRAP SULLE COMPETENZE ACCESSORIE.		153.613,00	1.885.244,00	2.038.857,00	1.948.803,18	1.948.803,18	0,00	1.948.803,18			
TOTALE PROGRAMMA			197.437.202,00	20.907.596,00	218.344.798,00	187.241.477,08	187.241.477,08	0,00	187.241.477,08			

Allegato spese di personale - Esercizio 2024											020/802/10	
MINISTERO DELL'ECONOMIA E DELLE FINANZE												
MISSIONE 1 - Politiche economico-finanziarie e di bilancio e tutela della finanza pubblica (29)												
PROGRAMMA 7 - Supporto all'azione di controllo, vigilanza e amministrazione generale della Ragioneria generale dello Stato sul territorio (29.8)												Anni/Persona N. 2.909,18
CATEGORIA		Competenza					Somme Pagate					
Capitolo	Piano di gestione		Previsioni iniziali	Variazioni	Previsioni definitive	Impegni (Pagato + Rim. da Pag.)	Competenza	Residui	Totale			
	N.	Descrizione										
REDDITI DA LAVORO DIPENDENTE												185.951.671,53
2646 (Cedolino unico)												
1	STIPENDI E ASSEGNI FISSI AL PERSONALE; COMPENSIVI DEGLI ONERI FISCALI E CONTRIBUTIVI A CARICO DEL LAVORATORE		103.042.315,00	5.896.675,00	108.938.990,00	106.305.525,26	106.305.525,26	0,00	106.305.525,26			
2	CONTRIBUTI PREVIDENZIALI E ASSISTENZIALI A CARICO DELL'AMMINISTRAZIONE RELATIVI ALLE SPESE FISSE		30.789.043,00	5.084.396,00	35.873.439,00	32.606.933,40	32.606.933,40	0,00	32.606.933,40			
3	COMPENSO PER LAVORO STRAORDINARIO AL PERSONALE; COMPENSIVO DEGLI ONERI FISCALI E CONTRIBUTIVI A CARICO DEL LAVORATORE		1.891.841,00	2.144.648,00	4.036.489,00	3.406.965,40	3.406.945,85	0,00	3.406.945,85			
4	QUOTA DEL FONDO RISORSE DECENTRATE DESTINATA AL PERSONALE; COMPENSIVA DEGLI ONERI FISCALI E CONTRIBUTIVI A CARICO DEL LAVORATORE		0,00	33.133.150,00	33.133.150,00	33.089.569,50	33.089.488,30	0,00	33.089.488,30			
5	CONTRIBUTI PREVIDENZIALI E ASSISTENZIALI A CARICO DELL'AMMINISTRAZIONE RELATIVI ALLE COMPETENZE ACCESSORIE		457.825,00	8.537.722,00	8.995.547,00	8.825.656,42	8.825.632,04	0,00	8.825.632,04			
30	SOMME A DISPOSIZIONE PER LE ASSUNZIONI DI PERSONALE DA EFFETTUARE MEDIANTE UTILIZZO DELLE FACOLTA' ASSUNZIONALI NON ESERCITATE		44.699.004,00	-19.224.500,00	25.474.504,00	0,00	0,00	0,00	0,00			
35	QUOTA AGGIUNTIVA DEL CONTRIBUTO A CARICO DEL DATORE DI LAVORO PER LA PREVIDENZA COMPLEMENTARE		33.009,00	39.972,00	72.981,00	57.410,31	57.410,31	0,00	57.410,31			
50	RIEMMISSIONE DEI PAGAMENTI NON ANDATI A BUON FINE		0,00	13.533,00	13.533,00	13.532,81	13.532,81	0,00	13.532,81			
2648												
1	SOMMA OCCORRENTE PER LA CONCESSIONI DI BUONI PASTO AL PERSONALE		2.666.622,00	0,00	2.666.622,00	1.646.203,56	1.646.203,56	0,00	1.646.203,56			
IMPOSTE PAGATE SULLA PRODUZIONE			8.919.400,00	4.350.466,00	13.269.866,00	11.568.539,51	11.568.534,10	0,00	11.568.534,10			
2647												
1	IRAP SULLE COMPETENZE FISSE:		8.758.595,00	1.351.217,00	10.109.812,00	8.623.616,00	8.623.616,00	0,00	8.623.616,00			
2	IRAP SULLE COMPETENZE ACCESSORIE:		160.805,00	2.999.249,00	3.160.054,00	2.944.923,51	2.944.918,10	0,00	2.944.918,10			
TOTALE PROGRAMMA			192.499.059,00	39.976.062,00	232.475.121,00	197.520.336,17	197.520.205,63	0,00	197.520.205,63			

Allegato spese di personale - Esercizio 2024											020/802/11	
MINISTERO DELL'ECONOMIA E DELLE FINANZE												
MISSIONE 1 - Politiche economico-finanziarie e di bilancio e tutela della finanza pubblica (29)												
PROGRAMMA 12 - Gestione degli interventi finanziari dello stato, partecipazioni azionarie e valorizzazione dell'attivo e del patrimonio pubblico (29.13)												Anni/Persona N. 37,08
CATEGORIA		Competenza					Somme Pagate					
Capitolo	Piano di gestione		Previsioni iniziali	Variazioni	Previsioni definitive	Impegni (Pagato + Rim. da Pag.)	Competenza	Residui	Totale			
	N.	Descrizione										
REDDITI DA LAVORO DIPENDENTE			15.984.094,00	-6.166.089,00	9.818.005,00	3.633.052,48	3.633.052,48	0,00	3.633.052,48			
1375 (Cedolino unico)												
1	STIPENDI E ASSEGNI FISSI AL PERSONALE; COMPENSIVI DEGLI ONERI FISCALI E CONTRIBUTIVI A CARICO DEL LAVORATORE		9.206.570,00	-6.000.000,00	3.206.570,00	2.704.963,43	2.704.963,43	0,00	2.704.963,43			
2	CONTRIBUTI PREVIDENZIALI E ASSISTENZIALI A CARICO DELL'AMMINISTRAZIONE RELATIVI ALLE SPESE FISCHE		2.750.923,00	0,00	2.750.923,00	738.338,90	738.338,90	0,00	738.338,90			
3	COMPENSO PER LAVORO STRAORDINARIO AL PERSONALE; COMPENSIVO DEGLI ONERI FISCALI E CONTRIBUTIVI A CARICO DEL LAVORATORE		93.000,00	-25.000,00	68.000,00	54.427,47	54.427,47	0,00	54.427,47			
4	QUOTA DEL FONDO RISORSE DECENTRATE DESTINATA AL PERSONALE; COMPENSIVA DEGLI ONERI FISCALI E CONTRIBUTIVI A CARICO DEL LAVORATORE		0,00	56.710,00	56.710,00	56.710,00	56.710,00	0,00	56.710,00			
5	CONTRIBUTI PREVIDENZIALI E ASSISTENZIALI A CARICO DELL'AMMINISTRAZIONE RELATIVI ALLE COMPETENZE ACCESSORIE		23.000,00	6.684,00	29.684,00	27.605,32	27.605,32	0,00	27.605,32			
30	SOMME A DISPOSIZIONE PER LE ASSUNZIONI DI PERSONALE DA EFFETTUARE MEDIANTE UTILIZZO DELLA FACOLTA' ASSUNZIONALI NON ESERCITATE		3.592.470,00	0,00	3.592.470,00	0,00	0,00	0,00	0,00			
35	QUOTA AGGIUNTIVA DEL CONTRIBUTO A CARICO DEL DATORE DI LAVORO PER LA PREVIDENZA COMPLEMENTARE		3.131,00	5.173,00	8.304,00	2.221,30	2.221,30	0,00	2.221,30			
50	REMISSIONE PAGAMENTI NON ANDATI A BUON FINE		0,00	344,00	344,00	343,95	343,95	0,00	343,95			
1377												
1	SOMMA OCCORRENTE PER LA CONCESSIONE DI BUONI PASTO AL PERSONALE		315.000,00	-210.000,00	105.000,00	48.442,11	48.442,11	0,00	48.442,11			
IMPOSTE PAGATE SULLA PRODUZIONE			790.558,00	2.505,00	793.063,00	238.643,74	238.643,74	0,00	238.643,74			
1376												
1	IRAP SULLE COMPETENZE FISCHE		782.558,00	0,00	782.558,00	228.621,25	228.621,25	0,00	228.621,25			
2	IRAP SULLE COMPETENZE ACCESSORIE		8.000,00	2.505,00	10.505,00	10.022,49	10.022,49	0,00	10.022,49			
TOTALE PROGRAMMA			16.774.652,00	-6.163.584,00	10.611.068,00	3.871.696,22	3.871.696,22	0,00	3.871.696,22			

Allegato spese di personale - Esercizio 2024										020/802/12
MINISTERO DELL'ECONOMIA E DELLE FINANZE										
MISSIONE 5 - Ordine pubblico e sicurezza (7)										
PROGRAMMA 1 - Concorso della Guardia di Finanza alla sicurezza interna e esterna del Paese (7.5)										Anni/Persona N. 21.483,53
CATEGORIA	Piano di gestione		Competenza				Somme Pagate			
	Capitolo	N. Descrizione	Previsioni iniziali	Variazioni	Previsioni definitive	Impegni (Pagato + Rim. da Pag.)	Competenza	Residui	Totale	
		REDDITI DA LAVORO DIPENDENTE	1.322.438.223,00	105.626.278,83	1.428.064.501,83	1.400.579.963,05	1.400.181.580,67	0,00	1.400.181.580,67	
4218 *										
	1	ASSEGNO UNA TANTUM - COMPONENTE NETTA	0,00	0,00	0,00	0,00	0,00	0,00	0,00	0,00
4219 (Cedolino unico)										
	1	STIPENDI E ASSEGNI FISSI AL PERSONALE, COMPENSIVI DEGLI ONERI FISCALI E CONTRIBUTIVI A CARICO DEL LAVORATORE	921.867.902,00	-33.669.193,00	888.198.709,00	872.150.274,06	872.150.274,06	0,00	872.150.274,06	
	2	CONTRIBUTI PREVIDENZIALI E ASSISTENZIALI A CARICO DELL'AMMINISTRAZIONE RELATIVI ALLE SPESE FISCHE	274.849.953,00	-8.060.951,00	266.789.002,00	264.333.464,99	264.333.464,99	0,00	264.333.464,99	
	3	COMPENSO PER LAVORO STRAORDINARIO AL PERSONALE, COMPENSIVO DEGLI ONERI FISCALI E CONTRIBUTIVI A CARICO DEL LAVORATORE	42.324.079,00	67.726.574,70	110.050.653,70	110.050.653,70	110.032.480,98	0,00	110.032.480,98	
	4	FONDO PER L'EFFICIENZA DEI SERVIZI ISTITUZIONALI, COMPENSIVI DEGLI ONERI FISCALI E CONTRIBUTIVI A CARICO DEL LAVORATORE	30.123.407,00	30.431.779,00	60.555.186,00	60.555.186,00	60.528.470,72	0,00	60.528.470,72	
	5	CONTRIBUTI PREVIDENZIALI E ASSISTENZIALI A CARICO DELL'AMMINISTRAZIONE RELATIVI ALLE COMPETENZE ACCESSORIE	27.597.034,00	28.552.183,13	56.149.217,13	47.725.958,47	47.711.030,30	0,00	47.711.030,30	
	6	INDENNITA' DI RISCHIO, DI MANEGGIO VALORI DI CASSA, MECCANOGRAFICA.	561.422,00	783.484,00	1.344.906,00	1.344.906,00	1.344.579,52	0,00	1.344.579,52	
	7	ASSEGNI UNA TANTUM PER FINALITA' PEREQUATIVE DA CORRISPONDERE AL PERSONALE DEL CORPO DELLA GUARDIA DI FINANZA	0,00	0,00	0,00	0,00	0,00	0,00	0,00	
	8	COMPENSO PER LE GIORNATE DI RIPOSO NON FRUITE, PAGAMENTO PER LICENZE NON POTUTE FRUIRE NEI CASI PREVISTI, PREMI DI FINE FERMA, PREMI PER IL DISINCENTIVO ALL'ESODO DEI PILOTI MILITARI.	491.230,00	410.618,00	901.848,00	901.848,00	901.848,00	0,00	901.848,00	
	9	INDENNITA' DOVUTA AL PERSONALE DELLA GUARDIA DI FINANZA IMPIEGATO IN SERVIZIO DI ORDINE PUBBLICO E DI SICUREZZA PUBBLICA COMPENSIVA DEGLI ONERI FISCALI E CONTRIBUTIVI A CARICO DEL LAVORATORE; INDENNITA' OMNICOOMPENSIVA.	634.350,00	13.958.712,00	14.593.062,00	14.593.062,00	14.593.062,00	0,00	14.593.062,00	
	10	INDENNITA' DOVUTA AL PERSONALE DELLA GUARDIA DI FINANZA IN SERVIZIO PRESSO LA DIA COMPENSIVA DEGLI ONERI FISCALI E CONTRIBUTIVI A CARICO DEL LAVORATORE; INDENNITA' OMNICOOMPENSIVA.	261.125,00	254.287,00	515.412,00	515.412,00	515.412,00	0,00	515.412,00	

* Nel presente prospetto non sono esposti i piani gestionali dedicati alla reinscrizione di residui passivi perenti (piani di gestione con numero maggiore o uguale di 80) in quanto si vuole evidenziare la spesa per il personale riferibile solo all'esercizio finanziario in consuntivazione e non anche spese riferite a esercizi precedenti.

Allegato spese di personale - Esercizio 2024										020/802/13
MINISTERO DELL'ECONOMIA E DELLE FINANZE										
MISSIONE 5 - Ordine pubblico e sicurezza (7)										
PROGRAMMA 1 - Concorso della Guardia di Finanza alla sicurezza interna e esterna del Paese (7.5)										Anni/Persona N. 21.483,53
CATEGORIA		Competenza				Somme Pagate				
Capitolo	Piano di gestione		Previsioni iniziali	Variazioni	Previsioni definitive	Impegni (Pagato + Rim. da Pag.)	Competenza	Residui	Totale	
	N.	Descrizione								
	11	INDENNITA' DI PRESENZA QUALIFICATA DA CORRISPONDERE AL PERSONALE DIRIGENZIALE APPARTENENTE ALLA GUARDIA DI FINANZA COMPRENSIVA DEGLI ONERI FISCALI E CONTRIBUTIVI A CARICO DEL LAVORATORE.	27.534,00	8.651,00	36.185,00	36.185,00	36.166,40	0,00	36.166,40	
	12	PREMI AGLI APPARTENENTI ALLA GUARDIA DI FINANZA PER SEGNALATI SERVIZI DI POLIZIA COMPRENSIVI DEGLI ONERI FISCALI E CONTRIBUTIVI A CARICO DEL LAVORATORE.	375,00	1.125,00	1.500,00	1.500,00	1.500,00	0,00	1.500,00	
	13	INDENNITA' DOVUTA AL PERSONALE DELLA GUARDIA DI FINANZA IMPIEGATO CONGIUNTAMENTE AL PERSONALE DELLE FORZE ARMATE NEI SERVIZI DI VIGILANZA FISSA AD OBIETTIVI SENSIBILI DI PERLUSTRAZIONE E PATTUGLIAMENTO COMPRENSIVA DEGLI ONERI FISCALI E CONTRIBUTIVI A CARICO DEL LAVORATORE E DELL'IMPOSTA REGIONALE SULLE RETRIBUZIONI	245.996,00	1.438.837,00	1.684.833,00	1.684.833,00	1.684.833,00	0,00	1.684.833,00	
	15	FONDO PER LA VALORIZZAZIONE DI SPECIFICI PROGRAMMI O IL RAGGIUNGIMENTO DI QUALIFICATI OBIETTIVI DA DESTINARE ALLE QUALIFICHE DI VICE QUESTORE AGGIUNTO O DI VICE QUESTORE E QUALIFICHE E GRADI CORRISPONDENTI.	818.433,00	820.475,00	1.638.908,00	1.638.908,00	1.631.700,80	0,00	1.631.700,80	
	16	INDENNITA' PER ATTIVITA' ISPETTIVA TRIBUTARIA	2.194.400,00	2.299.495,00	4.493.895,00	4.493.895,00	4.493.895,00	0,00	4.493.895,00	
	17	INDENNITA' CYBER PER IL PERSONALE DELLA GUARDIA DI FINANZA IN POSSESSO DI QUALIFICHE PROFESSIONALI NEL SETTORE	82.850,00	165.460,00	248.310,00	248.310,00	248.310,00	0,00	248.310,00	
	18	INDENNITA' MENSILE ARTIFICIERI	2.600,00	5.200,00	7.800,00	7.800,00	7.800,00	0,00	7.800,00	
	19	INDENNITA' PER SOCCORRITORI ALPINI	121.500,00	55.212,00	176.712,00	176.712,00	176.400,00	0,00	176.400,00	
	20	ASSEGNO DI LUNGO SERVIZIO ALL'ESTERO E INDENNITA' SPECIALE AL PERSONALE DELLA GUARDIA DI FINANZA DESTINATO ALL'ESTERO. COMPRESIVO DEGLI ONERI FISCALI E CONTRIBUTIVI A CARICO DEL LAVORATORE.	0,00	0,00	0,00	0,00	0,00	0,00	0,00	
	30	SOMME A DISPOSIZIONE PER LE ASSUNZIONI DI PERSONALE DA EFFETTUARE MEDIANTE UTILIZZO DELLE FACOLTA' ASSUNZIONALI NON ESERCITATE	0,00	0,00	0,00	0,00	0,00	0,00	0,00	
	47	INDENNITA' UNA TANTUM, DA CORRISPONDERE AL PERSONALE DELLE FORZE DI POLIZIA, COMPRENSIVA DEGLI ONERI FISCALI E CONTRIBUTIVI A CARICO DEL LAVORATORE	0,00	100.000,00	100.000,00	100.000,00	100.000,00	0,00	100.000,00	

Allegato spese di personale - Esercizio 2024										020/802/14
MINISTERO DELL'ECONOMIA E DELLE FINANZE										
MISSIONE 5 - Ordine pubblico e sicurezza (7)										
PROGRAMMA 1 - Concorso della Guardia di Finanza alla sicurezza interna e esterna del Paese (7.5)										Anni/Persona N. 21.483,53
CATEGORIA	Competenza					Somme Pagate				
Capitolo	Piano di gestione		Variazioni	Previsioni iniziali	Previsioni definitive	Impegni (Pagato + Rim. da Pag.)	Competenza	Residui	Totale	
	N.	Descrizione								
49		CONTRIBUTO STRAORDINARIO PER LE ECCEZIONALI ESIGENZE DI SICUREZZA NAZIONALE	0,00	0,00	0,00	214,02	214,02	0,00	214,02	
50		RIEMMISSIONE DEI PAGAMENTI NON ANDATI A BUON FINE	77.284,00	0,00	77.284,00	77.283,69	77.283,69	0,00	77.283,69	
4227	1	PROVVIDENZE A FAVORE DEL PERSONALE MILITARE E SALARATO IN SERVIZIO, DI QUELLO CESSATO DAL SERVIZIO E DELLE LORO FAMIGLIE	3.840,00	235.942,00	239.782,00	239.782,00	239.782,00	0,00	239.782,00	
4229 *	7	SOMMA OCCORRENTE PER LA CONCESSIONE DI BUONI PASTO AL PERSONALE.	0,00	0,00	0,00	0,00	0,00	0,00	0,00	
	9	CONTRIBUTI E SOVVENZIONI IN FAVORE DI CIRCOLI E MENSE MILITARI	-44.779,00	44.779,00	0,00	0,00	0,00	0,00	0,00	
	10	ASSISTENZA MORALE E BENESSERE DEL PERSONALE IN SERVIZIO ED IN CONGEDO DELLA GUARDIA DI FINANZA, NONCHE' CORRESPONSIONE DI PREMI AI MILITARI DISTINTISI IN OPERAZIONI DI SERVIZIO	65.608,00	37.316,00	102.924,00	102.924,00	102.924,00	0,00	102.924,00	
4235 *	1	EQUO INDENNIZZO AL PERSONALE MILITARE PER LA PERDITA DELL'INTEGRITA' FISICA SUBITA PER INFIRMITA' CONTRATTA PER CAUSA DI SERVIZIO ORDINARIO.	0,00	1.125.081,00	1.125.081,00	646.118,61	646.118,61	0,00	646.118,61	
4238 *	1	CONTRIBUTI SOCIALI A CARICO DEL DATORE DI LAVORO SULLE COMPETENZE FISSE.	0,00	0,00	0,00	0,00	0,00	0,00	0,00	
	2	CONTRIBUTI SOCIALI A CARICO DEL DATORE DI LAVORO SULLE COMPETENZE ACCESSORIE.	0,00	0,00	0,00	0,00	0,00	0,00	0,00	
4243	1	FONDO DA RIPARTIRE PER LA CORRESPONSIONE DEGLI ASSEGNI UNA TANTUM AL PERSONALE DEL CORPO DELLA GUARDIA DI FINANZA	0,00	0,00	0,00	0,00	0,00	0,00	0,00	
4274	1	VIVERI ED ASSEGNI DI VITTO PER I MILITARI DELLA GUARDIA DI FINANZA. SPESE PER LA PREPARAZIONE DEL VITTO	0,00	5.329.700,00	5.329.700,00	5.323.085,97	5.082.876,82	0,00	5.082.876,82	

* Nel presente prospetto non sono esposti i piani gestionali dedicati alla reiscrizione di residui passivi perenti (piani di gestione con numero maggiore o uguale di 80) in quanto si vuole evidenziare la spesa per il personale riferibile solo all'esercizio finanziario in consuntivazione e non anche spese riferite a esercizi precedenti.

Allegato spese di personale - Esercizio 2024										020/802/15
MINISTERO DELL'ECONOMIA E DELLE FINANZE										
MISSIONE 5 - Ordine pubblico e sicurezza (7)										
PROGRAMMA 1 - Concorso della Guardia di Finanza alla sicurezza interna e esterna del Paese (7.5)										Anni/Persona N. 21.483,53
CATEGORIA		Competenza				Somme Pagate				
Capitolo	Piano di gestione		Variazioni	Previsioni definitive	Impegni (Pagato + Rim. da Pag.)	Competenza	Residui	Totale		
	N.	Descrizione								
4275 *	1	VESTIARIO ED EQUIPAGGIAMENTO. INDUMENTI SPECIALI DA LAVORO, DI BORDO, DI VOLO E PER CONDUTTORI DI AUTOMEZZI. DIVISE DA LAVORO PER GLI OPERAI. ACQUISTO E RIPARAZIONE DI ABITI, BORGHESI E RISARCIMENTO DI DANNI ARRECATI AGLI INDUMENTI ED OGGETTI PERSONALI DEGLI APPARTENENTI AL CORPO DELLA GUARDIA DI FINANZA. SPESE DI RIPARAZIONE, MANUTENZIONE E LAVATURA	0,00	5.093.800,00	5.048.331,39	5.033.472,93	0,00	5.033.472,93		
4283	1	VIVERI ED ASSEGNI DI VITTO PER I MILITARI DELLA GUARDIA DI FINANZA. SPESE PER LA PREPARAZIONE DEL VITTO	242.377,00	5.053.042,00	5.053.034,37	4.996.686,72	0,00	4.996.686,72		
4284	1	VESTIARIO ED EQUIPAGGIAMENTO. INDUMENTI SPECIALI DA LAVORO, DI BORDO, DI VOLO E PER CONDUTTORI DI AUTOMEZZI. DIVISE DA LAVORO PER GLI OPERAI. ACQUISTO E RIPARAZIONE DI ABITI BORGHESI E RISARCIMENTO DI DANNI ARRECATI AGLI INDUMENTI ED OGGETTI PERSONALI DEGLI APPARTENENTI AL CORPO DELLA GUARDIA DI FINANZA. SPESE DI RIPARAZIONE, MANUTENZIONE E LAVATURA	0,00	3.556.750,00	3.530.280,78	3.510.994,11	0,00	3.510.994,11		
4371	1	INDENNITA' DI LICENZIAMENTO E SIMILARI. INDENNITA' UNA TANTUM AI MUTILATI ED INVALIDI PARAPLEGICI PER CAUSA DI SERVIZIO.	0,00	0,00	0,00	0,00	0,00	0,00		
IMPOSTE PAGATE SULLA PRODUZIONE			3.574.485,43	93.294.019,43	90.311.884,56	90.307.400,60	0,00	90.307.400,60		
4239 *	1	IRAP SULLE COMPETENZE FISSE.	-2.454.172,00	75.904.602,00	73.548.459,09	73.548.459,09	0,00	73.548.459,09		
	2	IRAP SULLE COMPETENZE ACCESSORIE.	6.028.657,43	17.389.417,43	16.763.425,47	16.758.941,51	0,00	16.758.941,51		
TOTALE PROGRAMMA			109.200.764,26	1.521.358.521,26	1.490.891.847,61	1.490.488.981,27	0,00	1.490.488.981,27		

* Nel presente prospetto non sono esposti i piani gestionali dedicati alla reiscrizione di residui passivi perenti (piani di gestione con numero maggiore o uguale di 80) in quanto si vuole evidenziare la spesa per il personale riferibile solo all'esercizio finanziario in consuntivazione e non anche spese riferite a esercizi precedenti.

Allegato spese di personale - Esercizio 2024											020/802/16
MINISTERO DELL'ECONOMIA E DELLE FINANZE											
MISSIONE		14 - Diritti sociali, politiche sociali e famiglia (24)									Anni/Persona N. 175,80
PROGRAMMA		2 - Garanzia dei diritti dei cittadini (24.6)									
CATEGORIA		Competenza					Somme Pagate				
Capitolo	Piano di gestione		Previsioni iniziali	Variazioni	Previsioni definitive	Impegni (Pagato + Rim. da Pag.)	Competenza	Residui	Totale		
	N.	Descrizione									
REDDITI DA LAVORO DIPENDENTE											
1232 *			12.189.504,00	3.391.982,00	15.581.486,00	10.933.185,11	10.933.185,11	0,00	10.933.185,11		
1			741.831,00	0,00	741.831,00	98.747,97	98.747,97	0,00	98.747,97		
1241 (Cedolino unico)											
1			6.498.405,00	1.118.408,00	7.616.813,00	6.206.972,91	6.206.972,91	0,00	6.206.972,91		
2			1.941.723,00	361.555,00	2.303.278,00	1.887.643,03	1.887.643,03	0,00	1.887.643,03		
3			144.692,00	308.551,00	453.243,00	306.406,66	306.406,66	0,00	306.406,66		
4			0,00	1.896.005,00	1.896.005,00	1.896.005,00	1.896.005,00	0,00	1.896.005,00		
5			35.015,00	534.314,00	569.329,00	533.353,99	533.353,99	0,00	533.353,99		
30			2.827.838,00	-834.000,00	1.993.838,00	0,00	0,00	0,00	0,00		
35			0,00	7.149,00	7.149,00	4.055,55	4.055,55	0,00	4.055,55		
50			0,00	0,00	0,00	0,00	0,00	0,00	0,00		
IMPOSTE PAGATE SULLA PRODUZIONE			574.662,00	287.940,00	862.602,00	695.829,32	695.829,32	0,00	695.829,32		
1244 *											
1			562.364,00	100.315,00	662.679,00	514.511,61	514.511,61	0,00	514.511,61		
2			12.298,00	187.625,00	199.923,00	181.317,71	181.317,71	0,00	181.317,71		
TOTALE PROGRAMMA			12.764.166,00	3.679.922,00	16.444.088,00	11.629.014,43	11.629.014,43	0,00	11.629.014,43		

* Nel presente prospetto non sono esposti i piani gestionali dedicati alla reiscrizione di residui passivi perenti (piani di gestione con numero maggiore o uguale di 80) in quanto si vuole evidenziare la spesa per il personale riferibile solo all'esercizio finanziario in consuntivazione e non anche spese riferite a esercizi precedenti.

Allegato spese di personale - Esercizio 2024										020/802/17
MINISTERO DELL'ECONOMIA E DELLE FINANZE										
MISSIONE 15 - Politiche previdenziali (25)										
PROGRAMMA 1 - Previdenza obbligatoria e complementare, sicurezza sociale - trasferimenti agli enti ed organismi interessati (25.2)										Anni/Persona N. 0,00
CATEGORIA		Competenza					Somme Pagate			
Capitolo	Piano di gestione		Previsioni iniziali	Variazioni	Previsioni definitive	Impegni (Pagato + Rim. da Pag.)	Competenza	Residui	Totale	
	N.	Descrizione								
REDDITI DA LAVORO DIPENDENTE			11.405.679.364,00	0,00	11.405.679.364,00	11.358.097.883,08	11.358.097.883,08	0,00	11.358.097.883,08	
2148										
	1	CONTRIBUZIONE AGGIUNTIVA ALL'INPS - EX GESTIONE INPDAP A CARICO DELLE AMMINISTRAZIONI STATALI	10.800.000.000,00	0,00	10.800.000.000,00	10.800.000.000,00	10.800.000.000,00	0,00	10.800.000.000,00	
2198										
	1	PENSIONI PRIVILEGIATE TABELLARI E DECORAZIONI AL VALOR MILITARE	605.679.364,00	0,00	605.679.364,00	558.097.883,08	558.097.883,08	0,00	558.097.883,08	
TOTALE PROGRAMMA			11.405.679.364,00	0,00	11.405.679.364,00	11.358.097.883,08	11.358.097.883,08	0,00	11.358.097.883,08	

Allegato spese di personale - Esercizio 2024											020/802/18
MINISTERO DELL'ECONOMIA E DELLE FINANZE											
MISSIONE 19 - Giustizia (6)											Anni/Persona N. 1.640,99
PROGRAMMA 4 - Coordinamento del sistema della giustizia tributaria (6.12)											
CATEGORIA		Competenza					Somme Pagate				
Capitolo	Piano di gestione		Previsioni iniziali	Variazioni	Previsioni definitive	Impegni (Pagato + Rim. da Pag.)	Competenza	Residui	Totale		
	N.	Descrizione									
REDDITI DA LAVORO DIPENDENTE											109.983.513,82
1265 (Cedolino unico) *											
	1	STIPENDI E ASSEGNI FISSI AL PERSONALE, COMPENSIVI DEGLI ONERI FISCALI E CONTRIBUTIVI A CARICO DEL LAVORATORE		58.939.885,00	-2.124.565,00	56.815.320,00	56.372.751,95	0,00	56.372.751,95	56.372.751,95	
	2	CONTRIBUTI PREVIDENZIALI E ASSISTENZIALI A CARICO DELL'AMMINISTRAZIONE RELATIVI ALLE SPESE FISSE		17.611.237,00	1.446.656,00	19.057.893,00	17.326.230,31	0,00	17.326.230,31	17.326.230,31	
	3	COMPENSO PER LAVORO STRAORDINARIO AL PERSONALE, COMPENSIVO DEGLI ONERI FISCALI E CONTRIBUTIVI A CARICO DEL LAVORATORE		156.750,00	290.528,00	447.278,00	447.232,76	0,00	447.232,76	447.232,76	
	4	QUOTA DEL FONDO RISORSE DECENTRATE DESTINATA AL PERSONALE, COMPENSIVA DEGLI ONERI FISCALI E CONTRIBUTIVI A CARICO DEL LAVORATORE.		0,00	23.666.602,00	23.666.602,00	23.625.633,38	0,00	23.625.633,38	23.625.633,38	
	5	CONTRIBUTI PREVIDENZIALI E ASSISTENZIALI A CARICO DELL'AMMINISTRAZIONE RELATIVI ALLE COMPETENZE ACCESSORIE		37.933,00	5.833.674,00	5.871.607,00	5.846.035,22	0,00	5.846.035,22	5.846.035,22	
	6	COMPENSO PER LAVORO STRAORDINARIO AL PERSONALE DELLA DIREZIONE DELLA GIUSTIZIA TRIBUTARIA, COMPENSIVO DEGLI ONERI FISCALI E CONTRIBUTIVI A CARICO DEL LAVORATORE		0,00	0,00	0,00	0,00	0,00	0,00	0,00	
	7	QUOTA DEL FONDO RISORSE DECENTRATE DESTINATA AL PERSONALE DELLA DIREZIONE DELLA GIUSTIZIA TRIBUTARIA, COMPENSIVA DEGLI ONERI FISCALI E CONTRIBUTIVI A CARICO DEL LAVORATORE.		0,00	0,00	0,00	0,00	0,00	0,00	0,00	
	30	SOMME A DISPOSIZIONE PER LE ASSUNZIONI DI PERSONALE DA EFFETTUARE MEDIANTE UTILIZZO DELLE FACOLTA' ASSUNZIONALI NON ESERCITATE		25.646.784,00	-4.609.000,00	21.037.784,00	0,00	0,00	0,00	0,00	
	35	QUOTA AGGIUNTIVA DEL CONTRIBUTO A CARICO DEL DATORE DI LAVORO PER LA PREVIDENZA COMPLEMENTARE		14.251,00	29.868,00	44.119,00	32.225,67	0,00	32.225,67	32.225,67	
	50	RIEMMISSIONE DEI PAGAMENTI NON ANDATI A BUON FINE		0,00	8.336,00	8.336,00	8.335,55	0,00	8.335,55	8.335,55	
1267											
1	SOMMA OCCORRENTE PER LA CONCESSIONE DI BUONI PASTO AL PERSONALE DELLA DIREZIONE DELLE GIUSTIZIA TRIBUTARIA			95.080,00	0,00	95.080,00	71.039,88	0,00	71.039,88	71.039,88	

* Nel presente prospetto non sono esposti i piani gestionali dedicati alla reiscrizione di residui passivi perenti (piani di gestione con numero maggiore o uguale di 80) in quanto si vuole evidenziare la spesa per il personale riferibile solo all'esercizio finanziario in consuntivazione e non anche spese riferite a esercizi precedenti.

Allegato spese di personale - Esercizio 2024										020/802/19
MINISTERO DELL'ECONOMIA E DELLE FINANZE										
MISSIONE 19 - Giustizia (6)										
PROGRAMMA 4 - Coordinamento del sistema della giustizia tributaria (6.12)										Anni/Persona N. 1.640,99
CATEGORIA		Competenza					Somme Pagate			
Capitolo	Piano di gestione		Previsioni iniziali	Variazioni	Previsioni definitive	Impegni (Pagato + Rim. da Pag.)	Competenza	Residui	Totale	
	N.	Descrizione								
2		SOMMA OCCORRENTE PER LA CONCESSIONE DI BUONI PASTO AL PERSONALE DELLE COMMISSIONI TRIBUTARIE	1.931.240,00	0,00	1.931.240,00	1.143.558,27	1.143.558,27	0,00	1.143.558,27	
1276 (Cedolino unico)										
1		STIPENDI E ASSEGNI FISSI AL PERSONALE DELLA MAGISTRATURA TRIBUTARIA; COMPENSIVI DEGLI ONERI FISCALI E CONTRIBUTIVI A CARICO DEL LAVORATORE.	10.138.241,00	-3.500.000,00	6.638.241,00	3.754.459,24	3.754.459,24	0,00	3.754.459,24	
2		CONTRIBUTI PREVIDENZIALI E ASSISTENZIALI A CARICO DELL'AMMINISTRAZIONE RELATIVI ALLE COMPETENZE FISCHE	5.454.117,00	0,00	5.454.117,00	1.070.047,84	1.070.047,84	0,00	1.070.047,84	
3		COMPENSO PER LAVORO STRAORDINARIO AL PERSONALE, COMPENSIVO DEGLI ONERI FISCALI E CONTRIBUTIVI A CARICO DEL LAVORATORE	0,00	0,00	0,00	0,00	0,00	0,00	0,00	
4		QUOTA DEL FONDO RISORSE DECENTRATE DESTINATA AL PERSONALE, COMPENSIVA DEGLI ONERI FISCALI E CONTRIBUTIVI A CARICO DEL LAVORATORE QUOTA DEL FONDO RISORSE DECENTRATE DESTINATA AL PERSONALE, COMPENSIVA DEGLI ONERI FISCALI E CONTRIBUTIVI A CARICO DEL LAVORATORE	0,00	0,00	0,00	0,00	0,00	0,00	0,00	
5		CONTRIBUTI PREVIDENZIALI E ASSISTENZIALI A CARICO DELL'AMMINISTRAZIONE RELATIVI ALLE COMPETENZE ACCESSORIE.	158.280,00	0,00	158.280,00	56.057,98	54.317,49	0,00	54.317,49	
6		INDENNITA' AGGIUNTIVA MAGISTRATI IN TRANSITO NELLA GIURISDIZIONE ORDINARIA	675.543,00	0,00	675.543,00	231.646,26	231.646,26	0,00	231.646,26	
7		INDENNITA' DI PRIMA SISTEMAZIONE	100.000,00	0,00	100.000,00	0,00	0,00	0,00	0,00	
30		SOMME A DISPOSIZIONE PER LE ASSUNZIONI DI PERSONALE DA EFFETTUARE MEDIANTE UTILIZZO DELLE FACOLTA' ASSUNZIONALI NON ESERCITATE.	0,00	0,00	0,00	0,00	0,00	0,00	0,00	
35		QUOTA DEL CONTRIBUTO A CARICO DEL DATORE DI LAVORO PER LA PREVIDENZA COMPLEMENTARE.	0,00	0,00	0,00	0,00	0,00	0,00	0,00	
50		RIEMMISSIONE DEI PAGAMENTI NON ANDATI A BUON FINE.	0,00	0,00	0,00	0,00	0,00	0,00	0,00	
1280										
1		SOMMA OCCORRENTE PER LA CONCESSIONE DI BUONI PASTO AL PERSONALE DELLA MAGISTRATURA TRIBUTARIA	100.000,00	0,00	100.000,00	0,00	0,00	0,00	0,00	
IMPOSTE PAGATE SULLA PRODUZIONE			5.941.090,00	2.416.625,00	8.357.715,00	7.093.176,16	7.093.176,16	0,00	7.093.176,16	

Allegato spese di personale - Esercizio 2024											020/802/20
MINISTERO DELL'ECONOMIA E DELLE FINANZE											
MISSIONE 19 - Giustizia (6)											
PROGRAMMA 4 - Coordinamento del sistema della giustizia tributaria (6.12)											
Anni/Persona N. 1.640,99											
CATEGORIA		Competenza					Somme Pagate				
Capitolo	Piano di gestione		Previsioni iniziali	Variazioni	Previsioni definitive	Impegni (Pagato + Rim. da Pag.)	Competenza	Residui	Totale		
	N.	Descrizione									
1266											
	1	IRAP SULLE COMPETENZE FISSE.		5.009.890,00	367.412,00	5.377.302,00	4.736.117,22	4.736.117,22	0,00	4.736.117,22	
	2	IRAP SULLE COMPETENZE ACCESSORIE.		13.323,00	2.049.213,00	2.062.536,00	2.018.931,63	2.018.931,63	0,00	2.018.931,63	
1277											
	1	IRAP SULLE COMPETENZE FISSE.		860.483,00	0,00	860.483,00	318.327,80	318.327,80	0,00	318.327,80	
	2	IRAP SULLE COMPETENZE ACCESSORIE		57.394,00	0,00	57.394,00	19.799,51	19.799,51	0,00	19.799,51	
TOTALE PROGRAMMA				127.000.431,00	23.458.724,00	150.459.155,00	117.078.430,47	117.076.689,98	0,00	117.076.689,98	

Allegato spese di personale - Esercizio 2024											020/802/21
MINISTERO DELL'ECONOMIA E DELLE FINANZE											
MISSIONE 22 - Servizi istituzionali e generali delle amministrazioni pubbliche (32)											Anni/Persona N. 120,66
PROGRAMMA 1 - Indirizzo politico (32.2)											
CATEGORIA		Competenza					Somme Pagate				
Capitolo	Piano di gestione		Previsioni iniziali	Variazioni	Previsioni definitive	Impegni (Pagato + Rim. da Pag.)	Competenza	Residui	Totale		
	N.	Descrizione									
REDDITI DA LAVORO DIPENDENTE											20.113.002,41
1003											
	1	SOMMA OCCORRENTE PER LA CONCESSIONE DI BUONI PASTO AL PERSONALE		0,00	250.623,00	188.165,21	187.357,19	756,40	188.113,59		
1004											
	1	SOMMA OCCORRENTE PER LA CONCESSIONE DI BUONI PASTO AI COMPONENTI ED AL PERSONALE DELLA STRUTTURA TECNICA OIV		0,00	20.000,00	19.927,95	19.927,95	0,00	19.927,95		
1005 (Cedolino unico)											
	1	STIPENDI E ALTRI ASSEGNI FISSI AL PERSONALE DELLA STRUTTURA TECNICA, COMPRENSIVI DEGLI ONERI FISCALI E CONTRIBUTIVI A CARICO DEL LAVORATORE		0,00	396.146,00	276.749,65	276.749,65	0,00	276.749,65		
	2	CONTRIBUTI PREVIDENZIALI E ASSISTENZIALI A CARICO DELL'AMMINISTRAZIONE RELATIVI ALLE SPESE FISSE		0,00	180.800,00	97.260,05	97.260,05	0,00	97.260,05		
	3	COMPENSI AI COMPONENTI AL LORDO DEGLI ONERI FISCALI E CONTRIBUTIVI A CARICO DEI PERCETTORI		0,00	115.000,00	77.076,62	77.076,62	0,00	77.076,62		
	4	COMPETENZE ACCESSORIE AL PERSONALE DELLA STRUTTURA TECNICA AL LORDO DEGLI ONERI FISCALI E CONTRIBUTIVI A CARICO DEL LAVORATORE		148.821,00	437.639,00	586.460,00	586.460,00	0,00	586.460,00		
	5	CONTRIBUTI PREVIDENZIALI E ASSISTENZIALI A CARICO DELL'AMMINISTRAZIONE RELATIVI ALLE COMPETENZE ACCESSORIE		53.740,00	114.759,00	168.499,00	160.767,81	0,00	160.767,81		
	50	RIEMMISSIONE DEI PAGAMENTI NON ANDATI A BUON FINE		0,00	0,00	0,00	0,00	0,00	0,00		
1011 (Cedolino unico)											
	1	STIPENDI E ASSEGNI FISSI AL PERSONALE, COMPRENSIVI DEGLI ONERI FISCALI E CONTRIBUTIVI A CARICO DEL LAVORATORE		1.067.272,00	6.229.393,00	7.296.665,00	5.765.946,21	0,00	5.765.946,21		
	2	CONTRIBUTI PREVIDENZIALI E ASSISTENZIALI A CARICO DELL'AMMINISTRAZIONE RELATIVI ALLE SPESE FISSE		364.480,00	3.082.978,00	3.447.458,00	2.284.466,53	0,00	2.284.466,53		
	3	COMPETENZE ACCESSORIE AGLI ADDETTI AL GABINETTO E ALLE SEGRETERIE PARTICOLARI AL LORDO DEGLI ONERI FISCALI E CONTRIBUTIVI A CARICO DEL LAVORATORE		1.500.361,00	5.128.506,00	6.628.867,00	6.628.867,00	0,00	6.628.867,00		

Allegato spese di personale - Esercizio 2024											020/802/22	
MINISTERO DELL'ECONOMIA E DELLE FINANZE												
MISSIONE 22 - Servizi istituzionali e generali delle amministrazioni pubbliche (32)												
PROGRAMMA 1 - Indirizzo politico (32.2)												Anni/Persona N. 120,66
CATEGORIA		Competenza					Somme Pagate					
Capitolo	Piano di gestione		Previsioni iniziali	Variazioni	Previsioni definitive	Impegni (Pagato + Rim. da Pag.)	Competenza	Residui	Totale			
	N.	Descrizione										
	4	COMPETENZE FISSE AGLI ADDETTI AL GABINETTO E ALLE SEGRETERIE PARTICOLARI AL LORDO DEGLI ONERI FISCALI E CONTRIBUTIVI A CARICO DEL LAVORATORE	4.047.202,00	180.700,00	4.227.902,00	2.434.997,66	2.434.997,66	0,00	2.434.997,66	2.434.997,66		
	5	CONTRIBUTI PREVIDENZIALI E ASSISTENZIALI A CARICO DELL'AMMINISTRAZIONE RELATIVI ALLE COMPETENZE ACCESSORIE	1.238.630,00	350.719,00	1.589.349,00	1.589.349,00	1.589.349,00	0,00	1.589.349,00	1.589.349,00		
	30	SOMME A DISPOSIZIONE PER LE ASSUNZIONI DI PERSONALE DA EFFETTUARE MEDIANTE UTILIZZO DELLE FACOLTA' ASSUNZIONALI NON ESERCITATE	3.120.886,00	-831.000,00	2.289.886,00	0,00	0,00	0,00	0,00	0,00		
	35	QUOTA AGGIUNTIVA DEL CONTRIBUTO A CARICO DEL DATORE DI LAVORO PER LA PREVIDENZA COMPLEMENTARE	843,00	5.239,00	6.082,00	3.020,34	3.020,34	0,00	3.020,34	3.020,34		
	50	RIEMMISSIONE DEI PAGAMENTI NON ANDATI A BUON FINE	0,00	0,00	0,00	0,00	0,00	0,00	0,00	0,00		
IMPOSTE PAGATE SULLA PRODUZIONE			1.473.613,00	332.009,00	1.805.622,00	1.442.559,77	1.442.559,77	0,00	1.442.559,77	1.442.559,77		
1008												
	1	IRAP SULLE COMPETENZE FISSE.	924.893,00	106.018,00	1.030.911,00	680.867,21	680.867,21	0,00	680.867,21	680.867,21		
	2	IRAP SULLE COMPETENZE ACCESSORIE.	463.713,00	203.171,00	666.884,00	666.884,00	666.884,00	0,00	666.884,00	666.884,00		
1010												
	1	IRAP SULLE COMPETENZE FISSE	43.448,00	0,00	43.448,00	30.429,56	30.429,56	0,00	30.429,56	30.429,56		
	2	IRAP SULLE COMPETENZE ACCESSORIE	41.559,00	22.820,00	64.379,00	64.379,00	64.379,00	0,00	64.379,00	64.379,00		
TOTALE PROGRAMMA			25.837.018,00	3.172.341,00	29.009.359,00	21.563.344,99	21.554.805,78	756,40	21.555.562,18	21.555.562,18		

Allegato spese di personale - Esercizio 2024											020/802/23
MINISTERO DELL'ECONOMIA E DELLE FINANZE											
MISSIONE 22 - Servizi istituzionali e generali delle amministrazioni pubbliche (32)											
PROGRAMMA 2 - Servizi e affari generali per le amministrazioni di competenza (32.3)											
Anni/Persona N. 0,00											
CATEGORIA			Competenza					Somme Pagate			
Capitolo	Piano di gestione		Previsioni iniziali	Variazioni	Previsioni definitive	Impegni (Pagato + Rim. da Pag.)	Competenza	Residui	Totale		
	N.	Descrizione									
REDDITI DA LAVORO DIPENDENTE											
1221 *			1.671.951,00	2.695,00	1.674.646,00	691.115,78	691.115,78	0,00	691.115,78		
1226											
1			186.966,00	21.000,00	207.966,00	205.198,00	205.198,00	0,00	205.198,00		
1227											
1			45.000,00	0,00	45.000,00	835,76	835,76	0,00	835,76		
1230 (Cedolino unico)											
3			1.968.122,00	2.239.144,00	4.207.266,00	2.142.171,69	2.142.171,69	0,00	2.142.171,69		
4			0,00	9.650.103,00	9.650.103,00	9.576.394,58	9.574.848,29	0,00	9.574.848,29		
5			476.286,00	2.877.848,00	3.354.134,00	2.834.994,81	2.834.620,61	0,00	2.834.620,61		
6			0,00	0,00	0,00	0,00	0,00	0,00	0,00		
7			0,00	0,00	0,00	0,00	0,00	0,00	0,00		
30			18.323.365,00	-4.865.000,00	13.458.365,00	0,00	0,00	0,00	0,00		
35			3.416,00	22.925,00	26.341,00	18.777,79	18.777,79	0,00	18.777,79		
50			0,00	1.475,00	1.475,00	1.474,08	1.474,08	0,00	1.474,08		

* Nel presente prospetto non sono esposti i piani gestionali dedicati alla reiscrizione di residui passivi perenti (piani di gestione con numero maggiore o uguale di 80) in quanto si vuole evidenziare la spesa per il personale riferibile solo all'esercizio finanziario in consuntivazione e non anche spese riferite a esercizi precedenti.

Allegato spese di personale - Esercizio 2024											020/802/24
MINISTERO DELL'ECONOMIA E DELLE FINANZE											
MISSIONE		22 - Servizi istituzionali e generali delle amministrazioni pubbliche (32)									Anni/Persona N. 0,00
PROGRAMMA		2 - Servizi e affari generali per le amministrazioni di competenza (32.3)									
CATEGORIA		Competenza					Somme Pagate				
Capitolo	Piano di gestione		Previsioni iniziali	Variazioni	Previsioni definitive	Impegni (Pagato + Rim. da Pag.)	Competenza	Residui	Totale		
	N.	Descrizione									
1234											
	1	SPESE PER LA PROMOZIONE DELLA CONCILIAZIONE DEI TEMPI DI VITA E DI LAVORO A FAVORE DEL PERSONALE DEL MINISTERO DELL'ECONOMIA E DELLE FINANZE		424.000,00	-169.180,00	254.820,00	254.819,20	101.203,63	0,00	101.203,63	
	2	SPESE PER I SERVIZI SOCIALI ED IL BENESSERE DEL PERSONALE.		143.076,00	148.180,00	291.256,00	281.160,50	281.160,50	0,00	281.160,50	
1237											
	1	SPESA INERENTE ALLA FORNITURA DELLE UNIFORMI E DEI CAMICIAL PERSONALE.		40.882,00	0,00	40.882,00	30.646,40	30.646,40	0,00	30.646,40	
1334											
	1	INDENNITA' DI LICENZIAMENTO E SIMILARI, INDENNITA' PER UNA VOLTA TANTO AI MUTILATI ED INVALIDI PARAPLEGICI PER, ETC.		100.000,00	0,00	100.000,00	0,00	0,00	0,00	0,00	
1346											
	1	COMPONENTE NETTA.		71.766.421,00	5.883.251,00	77.649.672,00	77.649.672,00	0,00	67.566.594,00	67.566.594,00	
	2	SOMME PREGRESSE PER RISPARMI DA POSIZIONI ECONOMICHE PERSONALE CESSATO DAL SERVIZIO		0,00	0,00	0,00	0,00	0,00	0,00	0,00	
	4	QUOTA DEL FONDO RISORSE DECENTRATE DESTINATA AGLI INCENTIVI PER FUNZIONI TECNICHE EX ART. 113 COMMA 2 DEL CODICE DEI CONTRATTI		0,00	0,00	0,00	0,00	0,00	0,00	0,00	
	5	RISORSE DA DESTINARE ALLA CONTRATTAZIONE INTEGRATIVA IN RELAZIONE ALLE ASSUNZIONI IN DEROGA		2.166.520,00	-1.830.624,00	335.896,00	0,00	0,00	0,00	0,00	
IMPOSTE PAGATE SULLA PRODUZIONE				167.290,00	1.011.046,00	1.178.336,00	937.581,47	937.450,04	0,00	937.450,04	
1236 *											
	2	IRAP SULLE COMPETENZE ACCESSORIE.		167.290,00	1.011.046,00	1.178.336,00	937.581,47	937.450,04	0,00	937.450,04	
TOTALE PROGRAMMA				97.483.295,00	14.992.863,00	112.476.158,00	94.624.842,06	16.819.502,57	67.566.594,00	84.386.096,57	

* Nel presente prospetto non sono esposti i piani gestionali dedicati alla reiscrizione di residui passivi perenti (piani di gestione con numero maggiore o uguale di 80) in quanto si vuole evidenziare la spesa per il personale riferibile solo all'esercizio finanziario in consuntivazione e non anche spese riferite a esercizi precedenti.

Allegato spese di personale - Esercizio 2024											020/802/25
MINISTERO DELL'ECONOMIA E DELLE FINANZE											
MISSIONE 22 - Servizi istituzionali e generali delle amministrazioni pubbliche (32)											
PROGRAMMA 3 - Servizi generali delle strutture pubbliche preposte ad attivita' formative e ad altre attivita' trasversali per le pubbliche amministrazioni (32.4)											Anni/Persona N. 62,47
CATEGORIA		Competenza					Somme Pagate				
Capitolo	Piano di gestione		Previsioni iniziali	Variazioni	Previsioni definitive	Impegni (Pagato + Rim. da Pag.)	Competenza	Residui	Totale		
	N.	Descrizione									
REDDITI DA LAVORO DIPENDENTE											
1379 *			48.394,00	0,00	48.394,00	2.126.734,70	2.126.734,70	0,00	2.126.734,70		
1382 (Cedolino unico)											
	1	STIPENDI E ASSEGNI FISSI AL PERSONALE, COMPENSIVI DEGLI ONERI FISCALI E CONTRIBUTIVI A CARICO DEL LAVORATORE	1.267.217,00	399.559,00	1.666.776,00	1.124.794,47	1.124.794,47	0,00	1.124.794,47		
	2	CONTRIBUTI PREVIDENZIALI E ASSISTENZIALI A CARICO DELL'AMMINISTRAZIONE RELATIVI ALLE SPESE FISSE	378.644,00	129.313,00	507.957,00	335.371,20	335.371,20	0,00	335.371,20		
	3	COMPENSO PER LAVORO STRAORDINARIO AL PERSONALE, COMPENSIVO DEGLI ONERI FISCALI E CONTRIBUTIVI A CARICO DEL LAVORATORE	36.655,00	88.174,00	124.829,00	91.721,16	91.721,16	0,00	91.721,16		
	4	QUOTA DEL FONDO RISORSE DECENTRATE DESTINATA AL PERSONALE, COMPENSIVA DEGLI ONERI FISCALI E CONTRIBUTIVI A CARICO DEL LAVORATORE	0,00	421.601,00	421.601,00	421.601,00	421.601,00	0,00	421.601,00		
	5	CONTRIBUTI PREVIDENZIALI E ASSISTENZIALI A CARICO DELL'AMMINISTRAZIONE RELATIVI ALLE COMPETENZE ACCESSORIE	8.870,00	124.363,00	133.233,00	124.759,75	124.759,75	0,00	124.759,75		
	30	SOMME A DISPOSIZIONE PER LE ASSUNZIONI DI PERSONALE DA EFFETTUARE MEDIANTE UTILIZZO DELLE FACOLTA' ASSUNZIONALI NON ESERCITATE	551.916,00	-208.000,00	343.916,00	0,00	0,00	0,00	0,00		
	35	QUOTA AGGIUNTIVA DEL CONTRIBUTO A CARICO DEL DATORE DI LAVORO PER LA PREVIDENZA COMPLEMENTARE	0,00	1.100,00	1.100,00	0,00	0,00	0,00	0,00		
	50	RIEMMISSIONE DEI PAGAMENTI NON ANDATI A BUON FINE	0,00	0,00	0,00	0,00	0,00	0,00	0,00		
IMPOSTE PAGATE SULLA PRODUZIONE			117.164,00	78.992,00	196.156,00	131.887,76	131.887,76	0,00	131.887,76		
1394											
	1	IRAP SULLE COMPETENZE FISSE.	114.049,00	35.413,00	149.462,00	90.382,22	90.382,22	0,00	90.382,22		
	2	IRAP SULLE COMPETENZE ACCESSORIE.	3.115,00	43.579,00	46.694,00	41.505,54	41.505,54	0,00	41.505,54		
TOTALE PROGRAMMA			2.408.860,00	1.035.102,00	3.443.962,00	2.258.622,46	2.258.622,46	0,00	2.258.622,46		

* Nel presente prospetto non sono esposti i piani gestionali dedicati alla reinscrizione di residui passivi perenti (piani di gestione con numero maggiore o uguale di 80) in quanto si vuole evidenziare la spesa per il personale riferibile solo all'esercizio finanziario in consuntivazione e non anche spese riferite a esercizi precedenti.

Allegato spese di personale - Esercizio 2024										020/802/26
MINISTERO DELL'ECONOMIA E DELLE FINANZE										
MISSIONE 22 - Servizi istituzionali e generali delle amministrazioni pubbliche (32)										
PROGRAMMA 4 - Rappresentanza, difesa in giudizio e consulenza legale in favore delle Amministrazioni dello Stato e degli enti autorizzati (32.5)										Anni/Persona N. 1.268,81
CATEGORIA		Competenza					Somme Pagate			
Capitolo	Piano di gestione		Previsioni iniziali	Variazioni	Previsioni definitive	Impegni (Pagato + Rim. da Pag.)	Competenza	Residui	Totale	
	N.	Descrizione								
REDDITI DA LAVORO DIPENDENTE			179.984.559,00	3.982.741,00	183.967.300,00	153.446.013,35	152.445.584,41	1.147.288,86	153.592.873,27	
4428										
	1	ESPERTI IN PROCESSI DI TRASFORMAZIONE TECNOLOGICA E DIGITALE.	0,00	0,00	0,00	0,00	0,00	0,00	0,00	0,00
4431										
	1	EQUO INDENNIZZO AL PERSONALE CIVILE PER LA PERDITA DELL'INTEGRITA' FISICA SUBITA PER INFERMITA' CONTRATTA PER CAUSA DI SERVIZIO.	0,00	0,00	0,00	0,00	0,00	0,00	0,00	0,00
4435 (Cedolino unico)										
	1	STIPENDI E ASSEGNI FISSI AL PERSONALE, COMPENSIVI DEGLI ONERI FISCALI E CONTRIBUTIVI A CARICO DEL LAVORATORE	65.284.114,00	-2.388.635,00	62.895.479,00	62.261.283,98	62.261.283,98	0,00	62.261.283,98	
	2	CONTRIBUTI PREVIDENZIALI E ASSISTENZIALI A CARICO DELL'AMMINISTRAZIONE RELATIVI ALLE SPESE FISSE	19.793.430,00	791.738,00	20.585.168,00	18.591.576,38	18.591.576,38	0,00	18.591.576,38	
	5	CONTRIBUTI PREVIDENZIALI E ASSISTENZIALI A CARICO DELL'AMMINISTRAZIONE RELATIVI ALLE COMPETENZE ACCESSORIE	57.517,00	14.526,00	72.043,00	72.043,00	66.317,90	0,00	66.317,90	
	6	INDENNITA' DI DIRETTA COLLABORAZIONE AGLI AVVOCATI E PROCURATORI DELLO STATO PER LE ATTIVITA' INERENTI ALLA PREDISPOSIZIONE ED ALL'ESAME DI PROVVEDIMENTI NORMATIVI, COMPENSIVO DEGLI ONERI FISCALI E DEI CONTRIBUTI A CARICO DEL LAVORATORE	237.673,00	60.042,00	297.715,00	297.715,00	297.715,00	0,00	297.715,00	
	7	COMPETENZE ACCESSORIE PER AVVOCATI E PROCURATORI DELLO STATO	0,00	20.303.572,74	20.303.572,74	20.303.572,74	20.303.572,74	0,00	20.303.572,74	
	30	SOMME A DISPOSIZIONE PER LE ASSUNZIONI DI PERSONALE DA EFFETTUARE MEDIANTE UTILIZZO DELLE FACOLTA' ASSUNZIONALI NON ESERCITATE	13.951.120,00	0,00	13.951.120,00	0,00	0,00	0,00	0,00	
	50	RIMISSIONE DEI PAGAMENTI NON ANDATI A BUON FINE	0,00	0,00	0,00	0,00	0,00	0,00	0,00	
4436 (Cedolino unico)										
	1	STIPENDI E ASSEGNI FISSI AL PERSONALE, COMPENSIVI DEGLI ONERI FISCALI E CONTRIBUTIVI A CARICO DEL LAVORATORE	35.433.654,00	-5.000.000,00	30.433.654,00	29.614.281,99	29.614.281,99	0,00	29.614.281,99	
	2	CONTRIBUTI PREVIDENZIALI E ASSISTENZIALI A CARICO DELL'AMMINISTRAZIONE RELATIVI ALLE SPESE FISSE	10.576.396,00	0,00	10.576.396,00	9.214.748,52	9.214.748,52	841,84	9.215.590,36	

Allegato spese di personale - Esercizio 2024											020/802/27
MINISTERO DELL'ECONOMIA E DELLE FINANZE											
MISSIONE		22 - Servizi istituzionali e generali delle amministrazioni pubbliche (32)									Anni/Persona N. 1.268,81
PROGRAMMA		4 - Rappresentanza, difesa in giudizio e consulenza legale in favore delle Amministrazioni dello Stato e degli enti autorizzati (32.5)									
CATEGORIA		Competenza					Somme Pagate				
Capitolo	Piano di gestione		Previsioni iniziali	Variazioni	Previsioni definitive	Impegni (Pagato + Rim. da Pag.)	Competenza	Residui	Totale		
	N.	Descrizione									
	3	COMPENSO PER LAVORO STRAORDINARIO AL PERSONALE; COMPENSIVO DEGLI ONERI FISCALI E CONTRIBUTIVI A CARICO DEL LAVORATORE		42.929,00	71.502,00	114.431,00	114.431,00	114.431,00	0,00	114.431,00	
	4	QUOTA DEL FONDO RISORSE DECENTRATE DESTINATA AL PERSONALE; COMPENSIVA DEGLI ONERI FISCALI E CONTRIBUTIVI A CARICO DEL LAVORATORE		1.208.963,00	3.986.841,00	5.195.804,00	5.195.804,00	5.195.804,00	0,00	5.195.804,00	
	5	CONTRIBUTI PREVIDENZIALI E ASSISTENZIALI A CARICO DELL'AMMINISTRAZIONE RELATIVI ALLE COMPETENZE ACCESSORIE		478.804,00	1.409.511,00	1.888.315,00	1.888.315,00	1.888.315,00	0,00	1.888.315,00	
	6	COMPENSO PER LAVORO STRAORDINARIO, EX ART. 19 L. 734/73, AL PERSONALE AMMINISTRATIVO CHE COLLABORA ALLE ATTIVITA' INERENTI ALLA PREDISPOSIZIONE ED ALL'ESAME DI PROVVEDIMENTI NORMATIVI, COMPENSIVO DEGLI ONERI FISCALI E DEI CONTRIBUTI A CARICO DEL LAVORATORE		172.871,00	30.251,00	203.122,00	203.122,00	203.122,00	0,00	203.122,00	
	7	COMPETENZE ACCESSORIE AL PERSONALE		0,00	3.997.456,08	3.997.456,08	3.997.456,08	3.997.456,08	0,00	3.997.456,08	
	30	SOMME A DISPOSIZIONE PER LE ASSUNZIONI DI PERSONALE DA EFFETTUARE MEDIANTE UTILIZZO DELLE FACOLTA' ASSUNZIONALI NON ESERCITATE		11.609.905,00	0,00	11.609.905,00	0,00	0,00	0,00	0,00	
	35	QUOTA AGGIUNTIVA DEL CONTRIBUTO A CARICO DEL DATORE DI LAVORO PER LA PREVIDENZA COMPLEMENTARE		6.871,00	0,00	6.871,00	6.008,31	6.008,31	0,00	6.008,31	
	50	RIEMMISSIONE DEI PAGAMENTI NON ANDATI A BUON FINE		0,00	6.965,00	6.965,00	6.964,01	6.964,01	0,00	6.964,01	
4437 *											
	7	SOMMA OCCORRENTE PER LA CONCESSIONE DI BUONI PASTO AL PERSONALE.		878.484,00	0,00	878.484,00	727.892,16	682.159,50	121.501,27	803.680,77	
4438											
	1	PROVVIDENZE A FAVORE DEL PERSONALE IN SERVIZIO, DI QUELLO CESSATO DAL SERVIZIO E DELLE LORO FAMIGLIE		251.828,00	0,00	251.828,00	251.828,00	1.828,00	0,00	1.828,00	

* Nel presente prospetto non sono esposti i piani gestionali dedicati alla reiscrizione di residui passivi perenti (piani di gestione con numero maggiore o uguale di 80) in quanto si vuole evidenziare la spesa per il personale riferibile solo all'esercizio finanziario in consuntivazione e non anche spese riferite a esercizi precedenti.

Allegato spese di personale - Esercizio 2024										020/802/28
MINISTERO DELL'ECONOMIA E DELLE FINANZE										
MISSIONE 22 - Servizi istituzionali e generali delle amministrazioni pubbliche (32)										Anni/Persona N. 1.268,81
PROGRAMMA 4 - Rappresentanza, difesa in giudizio e consulenza legale in favore delle Amministrazioni dello Stato e degli enti autorizzati (32.5)										
CATEGORIA		Competenza				Somme Pagate				
Capitolo	Piano di gestione		Previsioni iniziali	Variazioni	Previsioni definitive	Impegni (Pagato + Rim. da Pag.)	Competenza	Residui	Totale	
	N.	Descrizione								
4439 *	1	QUOTE DOVUTE AI FUNZIONARI DELL'AVVOCATURA DELLO STATO, SULLE SOMME VERSATE DALLE CONTROPARTI, PER COMPETENZE DI AVVOCATI E PROCURATORI, POSTE A LORO CARICO NEI GIUDIZI SOSTENUTI DIRETTAMENTE DALLA STESSA AVVOCATURA E PAGAMENTI DI SPESE GRAVANTI LE COMPETENZE MEDESIME E QUOTE DOVUTE AL PERSONALE DA VERSARSI AL TESORO	0,00	0,00	0,00	0,00	0,00	962.670,29	962.670,29	
4454	3	FONDO PEREQUATIVO PERSONALE AMMINISTRATIVO	0,00	0,00	0,00	0,00	0,00	62.275,46	62.275,46	
	1		20.000.000,00	-19.301.028,82	698.971,18	698.971,18	0,00	0,00	0,00	
		IMPOSTE PAGATE SULLA PRODUZIONE	8.752.150,00	697.046,00	9.449.196,00	8.510.702,40	8.510.702,40	0,00	0,00	8.510.702,40
4445										
	1	IRAP SULLE COMPETENZE FISSE.	5.549.070,00	221.963,00	5.771.033,00	5.302.286,38	5.302.286,38	0,00	0,00	5.302.286,38
	2	IRAP SULLE COMPETENZE ACCESSORIE.	26.225,00	11.127,00	37.352,00	37.352,00	37.352,00	0,00	0,00	37.352,00
4446										
	1	IRAP SULLE COMPETENZE FISSE	3.008.680,00	0,00	3.008.680,00	2.538.933,02	2.538.933,02	0,00	0,00	2.538.933,02
	2	IRAP SULLE COMPETENZE ACCESSORIE	168.175,00	463.956,00	632.131,00	632.131,00	632.131,00	0,00	0,00	632.131,00
		TOTALE PROGRAMMA	188.736.709,00	4.679.787,00	193.416.496,00	161.956.715,75	160.956.286,81	1.147.288,86		162.103.575,67

* Nel presente prospetto non sono esposti i piani gestionali dedicati alla reiscrizione di residui passivi perenti (piani di gestione con numero maggiore o uguale di 80) in quanto si vuole evidenziare la spesa per il personale riferibile solo all'esercizio finanziario in consuntivazione e non anche spese riferite a esercizi precedenti.

Allegato spese di personale - Esercizio 2024											020/802/29	
MINISTERO DELL'ECONOMIA E DELLE FINANZE												
MISSIONE 22 - Servizi istituzionali e generali delle amministrazioni pubbliche (32)												
PROGRAMMA 5 - Servizi per le pubbliche amministrazioni nell'area degli acquisti e del trattamento economico del personale (32.7)												Anni/Persona N. 73,72
CATEGORIA		Competenza					Somme Pagate					
Capitolo	Piano di gestione		Previsioni iniziali	Variazioni	Previsioni definitive	Impegni (Pagato + Rim. da Pag.)	Competenza	Residui	Totale			
	N.	Descrizione										
REDDITI DA LAVORO DIPENDENTE												5.230.169,24
1222 *												
	1	SOMMA OCCORRENTE PER LA CONCESSIONE DI BUONI PASTO AL PERSONALE		831.700,00	0,00	831.700,00	39.297,59	0,00	39.297,59			
1233 (Cedolino unico)												
	1	STIPENDI E ASSEGNI FISSI AL PERSONALE, COMPENSIVI DEGLI ONERI FISCALI E CONTRIBUTIVI A CARICO DEL LAVORATORE		3.205.463,00	745.882,00	3.951.345,00	2.796.419,32	0,00	2.796.419,32			
	2	CONTRIBUTI PREVIDENZIALI E ASSISTENZIALI A CARICO DELL'AMMINISTRAZIONE RELATIVI ALLE SPESE FISSE		957.792,00	221.104,00	1.178.896,00	850.935,10	0,00	850.935,10			
	3	COMPENSO PER LAVORO STRAORDINARIO AL PERSONALE, COMPENSIVO DEGLI ONERI FISCALI E CONTRIBUTIVI A CARICO DEL LAVORATORE		147.104,00	147.055,00	294.159,00	161.983,49	0,00	161.983,49			
	4	QUOTA DEL FONDO RISORSE DECENTRATE DESTINATA AL PERSONALE, COMPENSIVA DEGLI ONERI FISCALI E CONTRIBUTIVI A CARICO DEL LAVORATORE		0,00	1.078.653,00	1.078.653,00	1.078.653,00	0,00	1.078.653,00			
	5	CONTRIBUTI PREVIDENZIALI E ASSISTENZIALI A CARICO DELL'AMMINISTRAZIONE RELATIVI ALLE COMPETENZE ACCESSORIE		35.599,00	296.670,00	332.269,00	301.031,01	0,00	301.031,01			
	30	SOMME A DISPOSIZIONE PER LE ASSUNZIONI DI PERSONALE DA EFFETTUARE MEDIANTE UTILIZZO DELLE FACOLTA' ASSUNZIONALI NON ESERCITATE		1.395.845,00	-556.000,00	839.845,00	0,00	0,00	0,00			
	35	QUOTA AGGIUNTIVA DEL CONTRIBUTO A CARICO DEL DATORE DI LAVORO PER LA PREVIDENZA COMPLEMENTARE		239,00	3.931,00	4.170,00	1.849,73	0,00	1.849,73			
	50	RIEMMISSIONE DEI PAGAMENTI NON ANDATI A BUON FINE		0,00	0,00	0,00	0,00	0,00	0,00			
IMPOSTE PAGATE SULLA PRODUZIONE												336.426,04
1242 *												
	1	IRAP SULLE COMPETENZE FISSE.		272.464,00	65.400,00	337.864,00	232.817,63	0,00	232.817,63			
	2	IRAP SULLE COMPETENZE ACCESSORIE.		12.503,00	105.144,00	117.647,00	103.608,41	0,00	103.608,41			
TOTALE PROGRAMMA				6.858.709,00	2.107.839,00	8.966.548,00	5.566.595,28	0,00	5.566.595,28			

* Nel presente prospetto non sono esposti i piani gestionali dedicati alla reinscrizione di residui passivi perenti (piani di gestione con numero maggiore o uguale di 80) in quanto si vuole evidenziare la spesa per il personale riferibile solo all'esercizio finanziario in consuntivazione e non anche spese riferite a esercizi precedenti.

Allegato spese di personale - Esercizio 2024											020/802/30
MINISTERO DELL'ECONOMIA E DELLE FINANZE											
MISSIONE 23 - Fondi da ripartire (33)											Anni/Persona N. 0,00
PROGRAMMA 1 - Fondi da assegnare (33.1)											
CATEGORIA		Competenza					Somme Pagate				
Capitolo	Piano di gestione		Previsioni iniziali	Variazioni	Previsioni definitive	Impegni (Pagato + Rim. da Pag.)	Competenza	Residui	Totale		
	N.	Descrizione									
REDDITI DA LAVORO DIPENDENTE											114.279.741,00
2825			5.209.542.137,00	-455.768.747,00	4.753.773.390,00	4.671.205.372,00	0,00	114.279.741,00	114.279.741,00		
	1	FONDO DA RIPARTIRE PER L'EROGAZIONE DI BENEFICI IN FAVORE DEI MILITARI DI LEVA E DI CARRIERA APPARTENENTI ALLE FORZE ARMATE, AI CORPI ARMATI E AI CORPI MILITARMENTE ORDINATI INFORTUNATI O CADUTI DURANTE IL PERIODO DI SERVIZIO E DEI LORO SUPERSTITI	40.205,00	0,00	40.205,00	0,00	0,00	0,00	0,00	0,00	
3022											
	1	FONDO DA RIPARTIRE PER FRONTEGGIARE LE SPESE DERIVANTI DALLE ASSUNZIONI DI PERSONALE DEL COMPARTO SICUREZZA - DIFESA E DEL CORPO DEI VIGILI DEL FUOCO	34.044.136,00	0,00	34.044.136,00	0,00	0,00	0,00	0,00	0,00	
3026											
	1	FONDO DA RIPARTIRE PER FRONTEGGIARE LE SPESE DERIVANTI DALLE ECCEZIONALI INDILIAZIONABILI ESIGENZE DI SERVIZIO.	17.811.738,00	-14.154.632,00	3.657.106,00	0,00	0,00	0,00	0,00	0,00	
3027											
	1	RIORDINO CARRIERE FORZE ARMATE E FORZE DI POLIZIA	38.244.175,00	-38.244.175,00	0,00	0,00	0,00	0,00	0,00	0,00	
	2	RINNOVI CONTRATTUALI 2019-2021	683.888.456,00	-308.571.997,00	375.316.459,00	375.316.459,00	0,00	62.099.741,00	62.099.741,00	0,00	
	3	RINNOVI CONTRATTUALI PERSONALE STATALE	69.907.448,00	0,00	69.907.448,00	69.907.448,00	0,00	0,00	0,00	0,00	
	5	SOMME DA DESTINARE ALLA CONTRATTAZIONE COLLETTIVA NAZIONALE PER L'ARMONIZZAZIONE DELLA RETRIBUZIONE DI POSIZIONE E DI RISULTATO DEI DIRIGENTI SCOLASTICI	126.000.000,00	0,00	126.000.000,00	126.000.000,00	0,00	0,00	0,00	0,00	
	6	SPESE DEL PERSONALE DELLE FORZE ARMATE, DEI CORPI DI POLIZIA E DEL CORPO NAZIONALE DEI VIGILI DEL FUOCO	53.949.124,00	0,00	53.949.124,00	53.949.124,00	0,00	0,00	0,00	0,00	
	7	CONTRATTAZIONE COLLETTIVA TRIENNIO 2016-2018 IN APPLICAZIONE DELL'ARTICOLO 48, COMMA 1, DEL DLG N. 165/2001	2.554.299,00	0,00	2.554.299,00	2.554.299,00	0,00	0,00	0,00	0,00	
	8	RINNOVI CONTRATTUALI 2022-2024	3.198.617.259,00	0,00	3.198.617.259,00	3.198.617.259,00	0,00	0,00	0,00	0,00	

Allegato spese di personale - Esercizio 2024										020/802/31
MINISTERO DELL'ECONOMIA E DELLE FINANZE										
MISSIONE 23 - Fondi da ripartire (33)										
PROGRAMMA 1 - Fondi da assegnare (33.1)										Anni/Persona N. 0,00
CATEGORIA		Competenza				Somme Pagate				
Capitolo	Piano di gestione		Previsioni iniziali	Variazioni	Previsioni definitive	Impegni (Pagato + Rim. da Pag.)	Competenza	Residui	Totale	
	N.	Descrizione								
	9	FONDO PER I PECULIARI COMPITI CONNESSI ANCHE ALL'EMERGENZA EPIDEMIOLOGICA DA COVID-19, SVOLTI DAL PERSONALE DEL COMPARTO SICUREZZA - DIFESA E DEL CORPO NAZIONALE DEI VIGILI DEL FUOCO, DA DESTINARE, NELL'AMBITO DEI RISPETTIVI PROVVEDIMENTI NEGOZIALI RELATIVI AL TRIENNIO 2019-2021, AGLI ISTITUTI NORMATIVI E AI TRATTAMENTI ECONOMICI ACCESSORI	46.414.998,00	0,00	46.414.998,00	46.414.998,00	0,00	0,00	0,00	
	10	RISORSE DESTINATE ALL'INCREMENTO DEI TRATTAMENTI ECONOMICI ACCESSORI DEL PERSONALE DELLE AMMINISTRAZIONI CENTRALI	98.591.694,00	0,00	98.591.694,00	98.591.694,00	0,00	52.180.000,00	52.180.000,00	
	11	RINNOVO CONTRATTUALE 2025-2027	0,00	0,00	0,00	0,00	0,00	0,00	0,00	
3029										
	1	FONDO DA RIPARTIRE PER IL RIORDINO DEI RUOLI E DELLE CARRIERE DEL PERSONALE DELLE FORZE DI POLIZIA E DELLE FORZE ARMATE	1.046.231,00	0,00	1.046.231,00	0,00	0,00	0,00	0,00	
3032										
	1	FONDO DA RIPARTIRE PER FRONTEGGIARE LE SPESE DERIVANTI DALLE EVENTUALI ASSUNZIONI DI PERSONALE A TEMPO INDETERMINATO PER LE AMMINISTRAZIONI DELLO STATO, DA AUTORIZZARE IN DEROGA AL DIVIETO DI ASSUNZIONE	21.982.161,00	0,00	21.982.161,00	0,00	0,00	0,00	0,00	
3041										
	1	PERSONALE DELL'AMMINISTRAZIONE ECONOMICO-FINANZIARIA	537.181,00	0,00	537.181,00	537.181,00	0,00	0,00	0,00	
3042										
	1	FONDO DA RIPARTIRE PER L'ASSUNZIONE NELLE PUBBLICHE AMMINISTRAZIONI DI CITTADINI ITALIANI CHE HANNO PRESTATO SERVIZIO CONTINUATIVO PER ALMENO UN ANNO ALLA DIPENDENZA DI ORGANISMI MILITARI DELLA COMUNITA' ATLANTICA	1.587.838,00	0,00	1.587.838,00	1.587.838,00	0,00	0,00	0,00	

Allegato spese di personale - Esercizio 2024											020/802/32
MINISTERO DELL'ECONOMIA E DELLE FINANZE											
MISSIONE 23 - Fondi da ripartire (33)											
PROGRAMMA 1 - Fondi da assegnare (33.1)											
Anni/Persona N. 0,00											
CATEGORIA		Competenza					Somme Pagate				
Capitolo	Piano di gestione		Previsioni iniziali	Variazioni	Previsioni definitive	Impegni (Pagato + Rim. da Pag.)	Competenza	Residui	Totale		
	N.	Descrizione									
3045											
	1	FONDO DA RIPARTIRE PER PRONTEGGIARE LE SPESE DERIVANTI DALL'ASSUNZIONE DI PERSONALE ALTAMENTE QUALIFICATO PRESSO LE STRUTTURE DELLA PRESIDENZA DEL CONSIGLIO DEI MINISTRI, DEI MINISTRI E DELL'AGENZIA PER LA COESIONE TERRITORIALE, PER L'ESERCIZIO DI FUNZIONI DI COORDINAMENTO, GESTIONE, MONITORAGGIO E CONTROLLO DEGLI INTERVENTI COFINANZIATI DAI FONDI STRUTTURALI EUROPEI			2.897.155,00	0,00	2.897.155,00	2.897.155,00	0,00	0,00	
3053											
	1	FONDO DA RIPARTIRE PER LE SPESE DERIVANTI DALLE ASSUNZIONI STRAORDINARIE NELLE FORZE DI POLIZIA			101.262.416,00	-41.024.419,00	60.237.997,00	60.237.997,00	0,00	0,00	
	2	ANTICIPAZIONI ASSUNZIONI STRAORDINARIE POLIZIA PENITENZIARIA			12.160.720,00	0,00	12.160.720,00	12.160.720,00	0,00	0,00	
	3	ASSUNZIONI STRAORDINARIE FORZE DI POLIZIA 2021			46.859.914,00	-46.056.590,00	803.324,00	803.324,00	0,00	0,00	
3054											
	1	FONDO DA RIPARTIRE PER ASSUNZIONI DI PERSONALE NON DIRIGENZIALE A TEMPO INDETERMINATO PER ANALISI, VALUTAZIONE POLITICHE PUBBLICHE E REVISIONE DELLA SPESA			5.168.371,00	-2.031.250,00	3.137.121,00	0,00	0,00	0,00	
3055											
	1	FONDO PER FRONTEGGIARE LE SPESE DERIVANTI DALLE ASSUNZIONI DI PERSONALE OPERAIO, GIA' CON CONTRATTO A TEMPO DETERMINATO, NEL COMANDO UNITA' PER LA TUTELA FORESTALE AMBIENTALE E AGROALIMENTARE DELL'ARMA DEI CARABINIERI			3.066.000,00	0,00	3.066.000,00	3.066.000,00	0,00	0,00	
3056											
	1	FONDO DA RIPARTIRE PER FRONTEGGIARE LE SPESE DERIVANTI DALLE ASSUNZIONI DI PERSONALE A TEMPO INDETERMINATO PER LE AMMINISTRAZIONI DELLO STATO			223.938.230,00	-1.112.330,00	222.825.900,00	222.825.900,00	0,00	0,00	
	2	ASSUNZIONI DI PERSONALE 2018 A TEMPO INDETERMINATO PER LE AMMINISTRAZIONI DELLO STATO			50.000.000,00	0,00	50.000.000,00	50.000.000,00	0,00	0,00	

Allegato spese di personale - Esercizio 2024										020/802/33
MINISTERO DELL'ECONOMIA E DELLE FINANZE										
MISSIONE 23 - Fondi da ripartire (33)										
PROGRAMMA 1 - Fondi da assegnare (33.1)										Anni/Persona N. 0,00
CATEGORIA		Competenza					Somme Pagate			
Capitolo	Piano di gestione		Previsioni iniziali	Variazioni	Previsioni definitive	Impegni (Pagato + Rim. da Pag.)	Competenza	Residui	Totale	
	N.	Descrizione								
	3	ASSUNZIONI DI PERSONALE 2021 A TEMPO INDETERMINATO PER LE AMMINISTRAZIONI DELLO STATO	125.700.352,00	-4.973.354,00	120.726.998,00	120.726.998,00	0,00	0,00	0,00	0,00
3057										
	1	FONDO DA RIPARTIRE PER FRONTEGGIARE LE SPESE DERIVANTI DALLE ASSUNZIONI STRAORDINARIE NELLE FORZE DI POLIZIA E NEL CORPO NAZIONALE DEI VIGILI DEL FUOCO	42.641.928,00	0,00	42.641.928,00	42.641.928,00	0,00	0,00	0,00	0,00
	2	ASSUNZIONI FORZE DI POLIZIA E CORPO NAZIONALE DEI VIGILI DEL FUOCO ANNO 2022	0,00	0,00	0,00	0,00	0,00	0,00	0,00	0,00
3059										
	1	FONDO DA RIPARTIRE PER LE ASSUNZIONI DI PERSONALE A TEMPO INDETERMINATO A FAVORE DELLE AMMINISTRAZIONI DELLO STATO, DEGLI ENTI PUBBLICI NON ECONOMICI NAZIONALI E DELLE AGENZIE	4.017.229,00	0,00	4.017.229,00	4.017.229,00	0,00	0,00	0,00	0,00
3060										
	1	FONDO DA RIPARTIRE PER LE SPESE DERIVANTI DALLA MAGGIORAZIONE DELLE INDENNITA' DI AMMINISTRAZIONE E DELLA RETRIBUZIONE DI POSIZIONE DI PARTE VARIABILE DEL PERSONALE CHE PRESTA SERVIZIO PRESSO I DIPARTIMENTI DEL MINISTERO DELL'ECONOMIA E DELLE FINANZE	5.500.000,00	400.000,00	5.900.000,00	5.900.000,00	0,00	0,00	0,00	0,00
3061										
	1	FONDO DA RIPARTIRE PER LA REALIZZAZIONE DI INTERVENTI PEREQUATIVI DI NATURA PREVIDENZIALE PER IL PERSONALE DELLE FORZE ARMATE, DELLE FORZE DI POLIZIA E DEL CORPO NAZIONALE DEI VIGILI DEL FUOCO	65.000.000,00	0,00	65.000.000,00	65.000.000,00	0,00	0,00	0,00	0,00
3062										
	1	FONDO DA DESTINARE, NELL'AMBITO DEI PROVVEDIMENTI NEGOZIALI RELATIVI AL TRIENNIO 2022-2024, ALLA DISCIPLINA DEGLI ISTITUTI NORMATIVI NONCHE' AI TRATTAMENTI ECONOMICI ACCESSORI DEL PERSONALE DELLE FORZE ARMATE, FORZE DI POLIZIA E DEL CORPO NAZIONALE DEI VIGILI DEL FUOCO	32.000.000,00	0,00	32.000.000,00	32.000.000,00	0,00	0,00	0,00	0,00

Allegato spese di personale - Esercizio 2024											020/802/34
MINISTERO DELL'ECONOMIA E DELLE FINANZE											
MISSIONE 23 - Fondi da ripartire (33)											
PROGRAMMA 1 - Fondi da assegnare (33.1)											
Anni/Persona N. 0,00											
CATEGORIA		Competenza					Somme Pagate				
Capitolo	Piano di gestione		Previsioni iniziali	Variazioni	Previsioni definitive	Impegni (Pagato + Rim. da Pag.)	Competenza	Residui	Totale		
	N.	Descrizione									
3063											
	1	FONDO DA RIPARTIRE PER IL RECLUTAMENTO DI PERSONALE NON DIRIGENZIALE A TEMPO DETERMINATO PER LA REALIZZAZIONE DELLE ATTIVITA' DI COORDINAMENTO ISTITUZIONALE, GESTIONE, ATTUAZIONE, MONITORAGGIO E CONTROLLO DEL PNRR			8.610.781,00	0,00	8.610.781,00	0,00	0,00	0,00	
3065											
	1	FONDO DA RIPARTIRE PER L'ARMONIZZAZIONE DEI TRATTAMENTI ECONOMICI ACCESSORI DEL PERSONALE DEI MINISTRI			54.875.000,00	0,00	54.875.000,00	54.875.000,00	0,00	0,00	
3066											
	1	FONDO DA RIPARTIRE TRA LE AMMINISTRAZIONI CENTRALI TITOLARI DI INTERVENTI PREVISTI NEL PNRR PER LE SPESE DI PERSONALE DEGLI UFFICI DI COORDINAMENTO DELLE RELATIVE ATTIVITA' DI GESTIONE, MONITORAGGIO, RENDICONTAZIONE E CONTROLLO			10.050.277,00	0,00	10.050.277,00	0,00	0,00	0,00	
3068											
	1	FONDO PER LE ASSUNZIONI IN DEROGA DI PERSONALE DELLE FORZE DI POLIZIA E DEL CORPO NAZIONALE DEI VIGILI DEL FUOCO			20.576.821,00	0,00	20.576.821,00	20.576.821,00	0,00	0,00	
TOTALE PROGRAMMA					5.209.542.137,00	-455.768.747,00	4.753.773.390,00	4.671.205.372,00	0,00	114.279.741,00	114.279.741,00

